

 SECRETARIA DE ESTADO DO DESENVOLVIMENTO URBANO E DE OBRAS PÚBLICAS PARANÁ EDIFICAÇÕES GERÊNCIA DE CUSTOS E ORÇAMENTOS											
PLANILHA DE SERVIÇOS SINTÉTICA DESONERADA											
TABELAS DE REFERÊNCIA: SINAPI/PR E PRED DATA: 04/04/2023											
ENDEREÇO: JUNDIAÍ DO SUL MUNICÍPIO: JUNDIAÍ DO SUL LEVANTAMENTO Nº: RESPONSÁVEL TÉCNICO: ALEXANDRE AUGUSTO ORMENEZE											
PROTOCOLO Nº: ORGÃO: TIPO DE OBRA/SERVIÇO: ART Nº: REG. CREA: CAU/BR 66860-5											
											
ITEM	CÓDIGO DO SERVIÇO	DESCRIÇÃO DO SERVIÇO	UNIDADE DE MEDIDA	QUANTIDADE	MATERIAL	MÃO DE OBRA	CUSTO UNITÁRIO	MATERIAL	MÃO DE OBRA	CUSTO TOTAL	SUBTOTAL
1		SERVIÇOS						R\$ 366.313,68	R\$ 101.652,26		R\$ 467.965,94
	COMP 001	PLACA DE OBRA EM CHAPA DE AÇO GALVANIZADO	M2	6,00	340,95	45,66	386,61	2.045,70	273,96	2.319,66	
	73992/1	LOCAÇÃO CONVENCIONAL DE OBRA, ATRAVÉS DE GABARITO DE TÁBUAS CORRIDAS	M2	350,00	5,71	3,37	9,08	1.998,50	1.179,50	3.178,00	
	93358	ESCAVAÇÃO MANUAL DE VALA COM PROFUNDIDADE MENOR OU IGUAL A 1,30 M. AF_02/2021	M3	8,40	25,76	52,48	78,24	216,38	440,83	657,22	
		BROCAS									
	101175	ESTACA BROCA DE CONCRETO, DIÂMETRO DE 30CM, ESCAVAÇÃO MANUAL COM TRADO CONCHA, COM ARMADURA DE ARRANQUE. AF_05/2020	M	150,00	62,64	42,49	105,13	9.396,00	6.373,50	15.769,50	
		BLOCOS DE FUNDAÇÃO									
	92791	CORTE E DOBRA DE AÇO CA-60, DIÂMETRO DE 5,0 MM, UTILIZADO EM ESTRUTURAS DIVERSAS, EXCETO LAJES. AF_12/2015	KG	5,35	10,49	1,56	12,05	56,12	8,35	64,47	
	92794	CORTE E DOBRA DE AÇO CA-50, DIÂMETRO DE 10,0 MM, UTILIZADO EM ESTRUTURAS DIVERSAS, EXCETO LAJES. AF_12/2015	KG	35,06	10,95	0,25	11,20	383,91	8,77	392,67	
	94965	CONCRETO FCK = 25MPA, TRAÇO 1:2,3:2,7 (EM MASSA SECA DE CIMENTO/ AREIA MÉDIA/ BRITA 1) - PREPARO MECÂNICO COM BETONEIRA 400 L. AF_05/2021	M3	1,53	329,97	50,65	380,62	504,85	77,49	582,35	
		PILARES									
	92791	CORTE E DOBRA DE AÇO CA-60, DIÂMETRO DE 5,0 MM, UTILIZADO EM ESTRUTURAS DIVERSAS, EXCETO LAJES. AF_12/2015	KG	282,13	10,49	1,56	12,05	2.959,54	440,12	3.399,67	
	92794	CORTE E DOBRA DE AÇO CA-50, DIÂMETRO DE 10,0 MM, UTILIZADO EM ESTRUTURAS DIVERSAS, EXCETO LAJES. AF_12/2015	KG	756,52	10,95	0,25	11,20	8.283,89	189,13	8.473,02	
	94965	CONCRETO FCK = 25MPA, TRAÇO 1:2,3:2,7 (EM MASSA SECA DE CIMENTO/ AREIA MÉDIA/ BRITA 1) - PREPARO MECÂNICO COM BETONEIRA 400 L. AF_05/2021	M3	10,50	329,97	50,65	380,62	3.464,69	531,83	3.996,51	
		VIGAS									
	92791	CORTE E DOBRA DE AÇO CA-60, DIÂMETRO DE 5,0 MM, UTILIZADO EM ESTRUTURAS DIVERSAS, EXCETO LAJES. AF_12/2015	KG	310,34	10,49	1,56	12,05	3.255,47	484,13	3.739,60	
	92794	CORTE E DOBRA DE AÇO CA-50, DIÂMETRO DE 10,0 MM, UTILIZADO EM ESTRUTURAS DIVERSAS, EXCETO LAJES. AF_12/2015	KG	832,17	10,95	0,25	11,20	9.112,26	208,04	9.320,30	
	94965	CONCRETO FCK = 25MPA, TRAÇO 1:2,3:2,7 (EM MASSA SECA DE CIMENTO/ AREIA MÉDIA/ BRITA 1) - PREPARO MECÂNICO COM BETONEIRA 400 L. AF_05/2021	M3	11,55	329,97	50,65	380,62	3.811,15	585,01	4.396,16	
		LAJE									
	74141/2	LAJE PRÉ MOLDADA BETA 12 INCL VIGOSTAS TIJOLOS ARMADURA NEGATIVA CAPEAMENTO 3CM CONCRETO 15MPA ESCRAMENTO MATERIAIS E MÃO DE OBRA	M2	31,14	56,94	19,91	76,85	1.773,11	620,00	2.393,11	
		ALVENARIA									
	103330	ALVENARIA DE VEDAÇÃO DE BLOCOS CERÂMICOS FURADOS NA HORIZONTAL DE 11,5X19X19 CM (ESPESSURA 11,5 CM) E ARGAMASSA DE ASSENTAMENTO COM PREPARO EM BETONEIRA. AF_12/2021	M2	593,94	47,31	31,10	78,41	28.099,30	18.471,53	46.570,84	

ITEM	CÓDIGO DO SERVIÇO	DESCRIÇÃO DO SERVIÇO	UNIDADE DE MEDIDA	QUANTIDADE	MATERIAL	MÃO DE OBRA	CUSTO UNITÁRIO	MATERIAL	MÃO DE OBRA	CUSTO TOTAL	SUBTOTAL
PLANILHA DE SERVIÇOS SINTÉTICA DESONERADA											
SECRETARIA DE ESTADO DO DESENVOLVIMENTO URBANO E DE OBRAS PÚBLICAS							PROTOCOLO Nº:				
PARANÁ EDIFICAÇÕES							ORGÃO:				
GERÊNCIA DE CUSTOS E ORÇAMENTOS							TIPO DE OBRA/SERVIÇO:				
TABELAS DE REFERÊNCIA: SINAPI/PR E PRED							ART Nº:				
DATA: 04/04/2023							REG. CREA: CAU/BR 66860-5				
							RESPONSÁVEL TÉCNICO: ALEXANDRE AUGUSTO ORMENEZE				
CONTRAPISO E PISO											
	87703	CONTRAPISO EM ARGAMASSA PRONTA, PREPARO MECÂNICO COM MISTURADOR 300 KG, APLICADO EM ÁREAS SECAS SOBRE LAJE, NÃO ADERIDO, ACABAMENTO NÃO REFORÇADO, ESPESSURA 6CM. AF_07/2021	M2	305,55	105,70	11,20	116,90	32.296,64	3.422,16	35.718,80	
	94438	(COMPOSIÇÃO REPRESENTATIVA) DO SERVIÇO DE CONTRAPISO EM ARGAMASSA TRAÇO 1:4 (CIM E AREIA), EM BETONEIRA 400 L, ESPESSURA 3 CM ÁREAS SECAS E 3 CM ÁREAS MOLHADAS, PARA EDIFICAÇÃO HABITACIONAL UNIFAMILIAR (CASA) E EDIFICAÇÃO PÚBLICA PADRÃO. AF_11/2014	M2	31,14	23,87	12,17	36,04	743,31	378,97	1.122,29	
	98680	PISO CIMENTADO, TRAÇO 1:3 (CIMENTO E AREIA), ACABAMENTO LISO, ESPESSURA 3,0 CM, PREPARO MECÂNICO DA ARGAMASSA. AF_09/2020	M2	305,55	28,57	12,50	41,07	8.729,56	3.819,38	12.548,94	
	89171	(COMPOSIÇÃO REPRESENTATIVA) DO SERVIÇO DE REVESTIMENTO CERÂMICO PARA PISO COM PLACAS TIPO ESMALTADA EXTRA DE DIMENSÕES 35X35 CM, PARA EDIFICAÇÃO HABITACIONAL UNIFAMILIAR (CASA) E EDIFICAÇÃO PÚBLICA PADRÃO. AF_11/2014	M2	31,14	35,35	8,36	43,71	1.100,80	260,33	1.361,13	
REVESTIMENTOS											
	87904	CHAPISCO APLICADO EM ALVENARIA (COM PRESENÇA DE VÃOS) E ESTRUTURAS DE CONCRETO DE FACHADA, COM COLHER DE PEDREIRO. ARGAMASSA TRAÇO 1:3 COM PREPARO MANUAL. AF_06/2014	M2	1.191,88	3,43	5,29	8,72	4.088,15	6.305,05	10.393,19	
	87777	EMBOÇO OU MASSA ÚNICA EM ARGAMASSA TRAÇO 1:2:8, PREPARO MANUAL, APLICADA MANUALMENTE EM PANOS DE FACHADA COM PRESENÇA DE VÃOS, ESPESSURA DE 25 MM. AF_06/2014	M2	1.191,88	25,87	29,64	55,51	30.833,94	35.327,32	66.161,26	
	87275	REVESTIMENTO CERÂMICO PARA PAREDES INTERNAS COM PLACAS TIPO ESMALTADA EXTRA DE DIMENSÕES 33X45 CM APLICADAS EM AMBIENTES DE ÁREA MAIOR QUE 5 M ² A MEIA ALTURA DAS PAREDES. AF_06/2014	M2	16,30	44,58	23,10	67,68	726,65	376,53	1.103,18	
COBERTURA											
	94216	TELHAMENTO COM TELHA METÁLICA TERMOACÚSTICA E = 30 MM, COM ATÉ 2 ÁGUAS, INCLUSO IÇAMENTO. AF_07/2019	M2	350,00	262,64	1,79	264,43	91.924,00	626,50	92.550,50	
	94231	RUFO EM CHAPA DE AÇO GALVANIZADO NÚMERO 24, CORTE DE 25 CM, INCLUSO TRANSPORTE VERTICAL. AF_07/2019	M	55,00	54,15	5,18	59,33	2.978,25	284,90	3.263,15	
	92258	INSTALAÇÃO DE TESOURA (INTEIRA OU MEIA), EM AÇO, PARA VÃOS MAIORES OU IGUAIS A 10,0 M E MENORES QUE 12,0 M, INCLUSO IÇAMENTO. AF_07/2019	UN	6,00	114,46	106,61	221,07	686,76	639,66	1.326,42	
	92580	TRAMA DE AÇO COMPOSTA POR TERÇAS PARA TELHADOS DE ATÉ 2 ÁGUAS PARA TELHA ONDULADA DE FIBROCIMENTO, METÁLICA, PLÁSTICA OU TERMOACÚSTICA, INCLUSO TRANSPORTE VERTICAL. AF_07/2019	M2	350,00	67,24	5,40	72,64	23.534,00	1.890,00	25.424,00	
INSTALAÇÕES HIDRÁULICAS											
	102623	CAIXA D'ÁGUA EM POLIETILENO, 1000 LITROS (INCLUSOS TUBOS, CONEXÕES E TORNEIRA DE BÓIA) - FORNECIMENTO E INSTALAÇÃO. AF_06/2021	UN	1,00	804,78	87,34	892,12	804,78	87,34	892,12	

 SECRETARIA DE ESTADO DO DESENVOLVIMENTO URBANO E DE OBRAS PÚBLICAS PARANÁ EDIFICAÇÕES GERÊNCIA DE CUSTOS E ORÇAMENTOS											
PLANILHA DE SERVIÇOS SINTÉTICA DESONERADA						PROTOCOLO Nº: ORGÃO: TIPO DE OBRA/SERVIÇO: ART Nº: REG. CREA: CAU/BR 66860-5					
ENDEREÇO: MUNICÍPIO: JUNDIAÍ DO SUL LEVANTAMENTO Nº: RESPONSÁVEL TÉCNICO: ALEXANDRE AUGUSTO ORMENEZE											
TABELAS DE REFERÊNCIA: SINAPI/PR E PRED DATA: 04/04/2023											
ITEM	CÓDIGO DO SERVIÇO	DESCRIÇÃO DO SERVIÇO	UNIDADE DE MEDIDA	QUANTIDADE	MATERIAL	MÃO DE OBRA	CUSTO UNITÁRIO	MATERIAL	MÃO DE OBRA	CUSTO TOTAL	SUBTOTAL
	95635	KIT CAVALETE PARA MEDIÇÃO DE ÁGUA - ENTRADA PRINCIPAL, EM PVC SOLDÁVEL DN 25 (¾") FORNECIMENTO E INSTALAÇÃO (EXCLUSIVE HIDRÔMETRO). AF_11/2016	UN	1,00	139,26	54,44	193,70	139,26	54,44	193,70	
	89957	PONTO DE CONSUMO TERMINAL DE ÁGUA FRIA (SUBRAMAL) COM TUBULAÇÃO DE PVC, DN 25 MM, INSTALADO EM RAMAL DE ÁGUA, INCLUSOS RASGO E CHUMBAMENTO EM ALVENARIA. AF_12/2014	UN	4,00	59,26	79,69	138,95	237,04	318,76	555,80	
	94648	TUBO, PVC, SOLDÁVEL, DN 25 MM, INSTALADO EM RESERVAÇÃO DE ÁGUA DE EDIFICAÇÃO QUE POSSUA RESERVATÓRIO DE FIBRA/FIBROCIMENTO FORNECIMENTO E INSTALAÇÃO. AF_06/2016	M	30,00	6,81	4,26	11,07	204,30	127,80	332,10	
	94651	TUBO, PVC, SOLDÁVEL, DN 50 MM, INSTALADO EM RESERVAÇÃO DE ÁGUA DE EDIFICAÇÃO QUE POSSUA RESERVATÓRIO DE FIBRA/FIBROCIMENTO FORNECIMENTO E INSTALAÇÃO. AF_06/2016	M	15,00	21,54	6,03	27,57	323,10	90,45	413,55	
	89708	CAIXA SIFONADA, PVC, DN 150 X 185 X 75 MM, JUNTA ELÁSTICA, FORNECIDA E INSTALADA EM RAMAL DE DESCARGA OU EM RAMAL DE ESGOTO SANITÁRIO. AF_12/2014	UN	3,00	66,83	12,14	78,97	200,49	36,42	236,91	
	86878	VÁLVULA EM METAL CROMADO TIPO AMERICANA 3.1/2"X 1.1/2" PARA PIA - FORNECIMENTO E INSTALAÇÃO. AF_01/2020	UN	3,00	121,56	3,97	125,53	364,68	11,91	376,59	
	89711	TUBO PVC, SERIE NORMAL, ESGOTO PREDIAL, DN 40 MM, FORNECIDO E INSTALADO EM RAMAL DE DESCARGA OU RAMAL DE ESGOTO SANITÁRIO. AF_12/2014	M	9,00	10,86	9,60	20,46	97,74	86,40	184,14	
	89712	TUBO PVC, SERIE NORMAL, ESGOTO PREDIAL, DN 50 MM, FORNECIDO E INSTALADO EM RAMAL DE DESCARGA OU RAMAL DE ESGOTO SANITÁRIO. AF_12/2014	M	30,00	19,03	12,15	31,18	570,90	364,50	935,40	
	89714	TUBO PVC, SERIE NORMAL, ESGOTO PREDIAL, DN 100 MM, FORNECIDO E INSTALADO EM RAMAL DE DESCARGA OU RAMAL DE ESGOTO SANITÁRIO. AF_12/2014	M	30,00	36,67	23,69	60,36	1.100,10	710,70	1.810,80	
		LOUÇAS E METAIS									
	95472	VASO SANITARIO SIFONADO CONVENCIONAL PARA PCD SEM FURO FRONTAL COM LOUÇA BRANCA SEM ASSENTO, INCLUSO CONJUNTO DE LIGAÇÃO PARA BACIA SANITÁRIA AJUSTÁVEL - FORNECIMENTO E INSTALAÇÃO. AF_01/2020	UN	3,00	808,59	28,97	837,56	2.425,77	86,91	2.512,68	
	95546	KIT DE ACESSORIOS PARA BANHEIRO EM METAL CROMADO, 5 PECAS, INCLUSO FIXAÇÃO. AF_01/2020	UN	3,00	170,82	43,43	214,25	512,46	130,29	642,75	
	93442	BANCADA MÁRMORE BRANCO 150 X 60 CM, COM CUBA DE EMBUTIR DE AÇO, VÁLVULA AMERICANA E SIFÃO TIPO GARRAFA EM METAL, ENGATE FLEXÍVEL 30 CM, TORNEIRA CROMADA, DE MESA, 1/2" DU 3/4" PARA PIA COZINHA, PADRÃO ALTO - FORNEC. E INSTALAÇÃO. AF_01/2020	UN	1,00	1.253,55	74,34	1.327,89	1.253,55	74,34	1.327,89	
	86941	LAVATÓRIO LOUÇA BRANCA COM COLUNA, 45 X 55CM OU EQUIVALENTE, PADRÃO MÉDIO, INCLUSO SIFÃO TIPO GARRAFA, VÁLVULA E ENGATE FLEXÍVEL DE 40CM EM METAL CROMADO, COM TORNEIRA CROMADA DE MESA, PADRÃO MÉDIO - FORNECIMENTO E INSTALAÇÃO. AF_01/2020	UN	3,00	986,76	51,95	1.038,71	2.960,28	155,85	3.116,13	
		ESQUADRIAS									
	94569	JANELA DE ALUMÍNIO TIPO MAXIM-AR, COM VIDROS, BATENTE E FERRAGENS. EXCLUSIVE ALIZAR, ACABAMENTO E CONTRAMARCO. FORNECIMENTO E INSTALAÇÃO. AF_12/2019	M2	14,80	673,58	43,33	716,91	9.968,98	641,28	10.610,27	



PARANÁ
GOVERNO DO ESTADO

PLANILHA DE SERVIÇOS SINTÉTICA DESONERADA

SECRETARIA DE ESTADO DO DESENVOLVIMENTO URBANO E DE OBRAS PÚBLICAS

PARANÁ EDIFICAÇÕES

GERÊNCIA DE CUSTOS E ORÇAMENTOS

TABELAS DE REFERÊNCIA: SINAPI/PR E PRED

DATA: 04/04/2023

ENDEREÇO:

MUNICÍPIO: JUNDIAÍ DO SUL

LEVANTAMENTO Nº:

RESPONSÁVEL TÉCNICO: ALEXANDRE AUGUSTO ORMENEZE

PROTOCOLO Nº:

ORGÃO:


TIPO DE OBRA/SERVIÇO:

ART Nº:

REG. CREA: CAU/BR 66860-5



ITEM	CÓDIGO DO SERVIÇO	DESCRIÇÃO DO SERVIÇO	UNIDADE DE MEDIDA	QUANTIDADE	MATERIAL	MÃO DE OBRA	CUSTO UNITÁRIO	MATERIAL	MÃO DE OBRA	CUSTO TOTAL	SUBTOTAL
	94570	JANELA DE ALUMÍNIO DE CORRER COM 2 FOLHAS PARA VIDROS, COM VIDROS, BATELENTE, ACABAMENTO COM ACETATO OU BRILHANTE E FERRAGENS. EXCLUSIVE ALIZAR E CONTRAMARCO. FORNECIMENTO E INSTALAÇÃO. AF_12/2019	M2	3,00	359,95	13,16	373,11	1.079,85	39,48	1.119,33	
	100701	PORTA DE FERRO, DE ABRIR, TIPO GRADE COM CHAPA, COM GUARNIÇÕES. AF_12/2019	M2	34,74	916,45	12,99	929,44	31.837,47	451,27	32.288,75	
		INSTALAÇÕES ELÉTRICAS									
	91926	CABO DE COBRE FLEXÍVEL ISOLADO, 2,5 MM², ANTI-CHAMA 450/750 V, PARA CIRCUITOS TERMINAIS - FORNECIMENTO E INSTALAÇÃO. AF_12/2015	M	1.000,00	3,08	0,96	4,04	3.080,00	960,00	4.040,00	
	91932	CABO DE COBRE FLEXÍVEL ISOLADO, 10 MM², ANTI-CHAMA 450/750 V, PARA CIRCUITOS TERMINAIS - FORNECIMENTO E INSTALAÇÃO. AF_12/2015	M	400,00	12,31	2,48	14,79	4.924,00	992,00	5.916,00	

 SECRETARIA DE ESTADO DO DESENVOLVIMENTO URBANO E DE OBRAS PÚBLICAS PARANÁ EDIFICAÇÕES GERÊNCIA DE CUSTOS E ORÇAMENTOS											
PLANILHA DE SERVIÇOS SINTÉTICA DESONERADA						PROTOCOLO Nº: ORGÃO: TIPO DE OBRA/SERVIÇO: ART Nº: REG. CREA: CAU/BR 66860-5					
ENDEREÇO: MUNICÍPIO: JUNDIAÍ DO SUL LEVANTAMENTO Nº: RESPONSÁVEL TÉCNICO: ALEXANDRE AUGUSTO ORMENEZE						DATA: 04/04/2023 TABELAS DE REFERÊNCIA: SINAPI/PR E PRED					
ITEM	CÓDIGO DO SERVIÇO	DESCRIÇÃO DO SERVIÇO	UNIDADE DE MEDIDA	QUANTIDADE	MATERIAL	MÃO DE OBRA	CUSTO UNITÁRIO	MATERIAL	MÃO DE OBRA	CUSTO TOTAL	SUBTOTAL
	93141	PONTO DE TOMADA RESIDENCIAL INCLUINDO TOMADA 10A/250V, CAIXA ELÉTRICA, ELETRODUTO, CABO, RASGO, QUEBRA E CHUMBAMENTO. AF_01/2016	UN	20,00	102,33	80,13	182,46	2.046,60	1.602,60	3.649,20	
	93128	PONTO DE ILUMINAÇÃO RESIDENCIAL INCLUINDO INTERRUPTOR SIMPLES, CAIXA ELÉTRICA, ELETRODUTO, CABO, RASGO, QUEBRA E CHUMBAMENTO (EXCLUINDO LUMINÁRIA E LÂMPADA). AF_01/2016	UN	40,00	78,09	71,84	149,93	3.123,60	2.873,60	5.997,20	
	101875	QUADRO DE DISTRIBUIÇÃO DE ENERGIA EM CHAPA DE AÇO GALVANIZADO, DE EMBUTIR, COM BARRAMENTO TRIFÁSICO, PARA 12 DISJUNTORES DIN 100A - FORNECIMENTO E INSTALAÇÃO.	UN	1,00	500,80	17,29	518,09	500,80	17,29	518,09	
	93662	DISJUNTOR BIPOLAR TIPO DIN, CORRENTE NOMINAL DE 20A - FORNECIMENTO E INSTALAÇÃO.	UN	12,00	65,66	4,27	69,93	787,92	51,24	839,16	
	91854	ELETRODUTO FLEXÍVEL CORRUGADO, PVC, DN 25 MM (3/4"), PARA CIRCUITOS TERMINAIS, INSTALADO EM PAREDE - FORNECIMENTO E INSTALAÇÃO. AF_12/2015	M	100,00	5,19	4,66	9,85	519,00	466,00	985,00	
	93008	ELETRODUTO RÍGIDO ROSCÁVEL, PVC, DN 50 MM (1 1/2"), PARA REDE ENTERRADA DE DISTRIBUIÇÃO DE ENERGIA ELÉTRICA - FORNECIMENTO E INSTALAÇÃO. AF_12/2021	M	280,00	16,96	3,63	20,59	4.748,80	1.016,40	5.765,20	
	97583	LUMINÁRIA TIPO CALHA, DE SOBREPOR, COM 1 LÂMPADA TUBULAR FLUORESCENTE DE 18 W, COM REATOR DE PARTIDA RÁPIDA - FORNECIMENTO E INSTALAÇÃO. AF_02/2020	UN	6,00	99,13	8,94	108,07	594,78	53,64	648,42	
	97586	LUMINÁRIA TIPO CALHA, DE SOBREPOR, COM 2 LÂMPADAS TUBULARES FLUORESCENTES DE 36 W, COM REATOR DE PARTIDA RÁPIDA - FORNECIMENTO E INSTALAÇÃO. AF_02/2020	UN	34,00	191,45	10,16	201,61	6.509,30	345,44	6.854,74	
		PINTURAS									
	88489	APLICAÇÃO MANUAL DE PINTURA COM TINTA LÁTEX ACRÍLICA EM PAREDES, DUAS DEMÃOS.	M2	1.180,00	9,27	4,40	13,67	10.938,60	5.192,00	16.130,60	
	88488	APLICAÇÃO MANUAL DE PINTURA COM TINTA LÁTEX ACRÍLICA EM TETO, DUAS DEMÃOS.	M2	31,14	9,84	5,74	15,58	306,42	178,74	485,16	
	100741	PINTURA COM TINTA ALQUÍDICA DE ACABAMENTO (ESMALTE SINTÉTICO ACETINADO)	M2	69,48	11,97	9,84	21,81	831,68	683,68	1.515,36	
		LIMPEZA FINAL									
	9537	LIMPEZA FINAL DA OBRA	M2	350,00	0,91	1,51	2,42	318,50	528,50	847,00	