

[INFRAESTRUTURA]

## Obras de recapeamento asfáltico são concluídas no município de Jaboti

Projeto contemplou a revitalização da Avenida Tiradentes e a construção de uma Pista de Caminhada e Ciclovía

## Governo e AMP reúnem prefeitos dos 399 municípios para discutir sustentabilidade e inovação



[ESPORTES]

## Atletas do Norte Pioneiro são destaque nos jogos Paradesportivos em Londrina

Equipes de Siqueira Campos, Pinhalão, Ribeirão Claro e Ibaiti participaram da 10ª edição do evento promovido pelo governo do estado do Paraná



O **agronegócio do Paraná** ultrapassou o valor bruto de produção de cento e oitenta bilhões de reais, **o maior da história.**



O Paraná investe **R\$ 28 milhões** de reais em pesquisas na área da saúde.



383 municípios do Estado receberão **R\$ 42 milhões** em ações para a infância e para a terceira idade.

**DESTAQUE**  
**PR**

**NOTÍCIAS QUE FAZEM O PARANÁ AVANÇAR CADA VEZ MAIS.**

**PARANÁ**  
GOVERNO DO ESTADO



## Paraná ultrapassa Rio Grande do Sul e se torna a 4ª maior economia do Brasil

AEN

O Produto Interno Bruto (PIB) do Paraná totalizou R\$ 487,93 bilhões em 2020 e o Estado alcançou o patamar de quarta maior economia do País, ultrapassando o Rio Grande do Sul. É apenas a segunda vez na história que o Paraná chega a esse posto (a última foi em 2013). Os dados são do Sistema de Contas Regionais (SCR) e foram divulgados nesta quarta-feira (16) pelo Instituto Brasileiro de Geografia e Estatística (IBGE).

O Paraná também registrou em 2020 a maior participação da história na formação do PIB nacional nas duas últimas décadas: 6,412%. Foram produzidos R\$ 487.930.593.783 no Estado de um total de R\$ 7.609.597.000.001 da soma de todos os demais e do Distrito

Federal. O recorde anterior tinha sido em 2016 (6,409%). Em 2019 esse indicador ficou em 6,312%.

O governador Carlos Massa Ratinho Junior ressaltou que o resultado é marcante do ponto de vista histórico e mostra que a economia paranaense suportou a crise provocada pela pandemia, que chegou ao País em março daquele ano. “Alcançamos esse patamar no segundo ano da gestão, após algumas reformas já implementadas, e em um período muito difícil para todos os segmentos da sociedade. Enfrentamos juntos a batalha da pandemia e mostramos que a política que alia investimentos públicos, atração de novas indústrias e gestão fiscal séria é eficiente e dá resultado”, afirmou.

Em 2020, o Paraná foi superado apenas por São Paulo, Rio de Janeiro e Minas Gerais, unidades da Federação cujas dimensões populacionais são bem maiores. Rio Grande do Sul (5º), Santa Catarina (6º) e Bahia (7º) fecham a lista das melhores colocadas no ranking. Os estados que estão no fim da lista são Roraima, Acre e Amapá.

Segundo o IBGE, assim como em outras 23 Unidades da Federação, o PIB do Paraná recuou 2% em 2020, bem menos do que a economia brasileira, que apresentou retração da ordem de 3,3%. O Rio Grande do Sul teve queda de 7,2%, variação mais baixa do Brasil. Santa Catarina registrou perdas de 2,9%. São Paulo e Minas Gerais tiveram recuos de 3,5% e 3%, respec-

tivamente.

A agropecuária foi a atividades econômica do Paraná que apresentou os melhores resultados e que, consequentemente, suavizou os impactos negativos da crise da Covid-19. Em 2020, o Valor Adicionado Bruto (VAB) do setor, variável que difere do PIB apenas pela não imputação dos impostos, cresceu 20,4%, refletindo principalmente a ampliação da produção de soja.

Já o setor secundário do Estado foi prejudicado pela crise hídrica de 2020, o que afetou a produção de energia elétrica, atividade com grande peso na estrutura econômica paranaense. Ou seja, em condições climáticas mais favoráveis, a retração do ramo poderia ter sido menor, assim como a diferença em relação

ao PIB nacional poderia ter sido ainda maior.

Segundo o Instituto Paranaense de Desenvolvimento Econômico e Social (Iparades), o resultado demonstra a maior resiliência paranaense diante dos limites impostos a determinadas atividades produtivas ao longo de 2020. “O mercado de trabalho e a diversidade econômica do Paraná foram fundamentais nesse resultado, mostrando poder de transformação. O Estado cresceu em participação nacional, enquanto o Rio Grande do Sul perdeu 0,3 ponto percentual no cenário nacional”, disse Marcelo Curado, diretor-presidente do Instituto.

[ENCONTRO]

## Governo e AMP reúnem prefeitos dos 399 municípios para discutir sustentabilidade e inovação

“Governo 5.0 – Desenvolve Paraná – Sustentabilidade a serviço da população” terá workshops, painéis e palestras com nomes como Leandro Karnal e Willian Rigon

AEN

O Governo do Estado, a Associação dos Municípios do Paraná (AMP) e o Serviço de Apoio às Micro e Pequenas Empresas do Paraná (Sebrae/PR) vão reunir prefeitos e gestores dos 399 municípios do Paraná entre os dias 16 e 18 de novembro, no hotel Rafain Palace & Convention, em Foz do Iguaçu (Oeste), com o objetivo de fortalecer a gestão pública na área de sustentabilidade. O evento “Governo 5.0 – Desenvolve Paraná – Sustentabilidade a serviço da população” terá workshops, painéis e palestras com nomes como Leandro Karnal e Willian

Rigon. O encontro tem o apoio da Assembleia Legislativa do Paraná, Itaipu Binacional e contará com a participação de todas as secretarias, órgãos, autarquias e empresas públicas do Estado.

O tema sustentabilidade é um dos pilares da gestão do governador Carlos Massa Ratinho Junior e a escolha de realizar um evento com esse foco reflete o momento em que o Estado e o mundo vivem.

O Paraná é o único estado do Brasil no projeto de implementação dos Objetivos de Desenvolvimento Sustentável em parceria com a Organização para a Cooperação e

Desenvolvimento Econômico (OCDE) e também terá presença destacada na COP27, a Conferência das Nações Unidas sobre Mudanças Climáticas.

O Paraná também é o primeiro da região Sul e o segundo estado brasileiro com o maior número de cidades entre as 100 mais inteligentes do País, atrás apenas de São Paulo, de acordo com o ranking Connected Smart Cities 2022, e lidera os exemplos de sustentabilidade no Brasil, segundo o Ranking de Competividade dos Estados. Além disso, é signatário do Race to Zero, Race to Resilience e Declaração de

Edimburgo, tratados internacionais que buscam um novo olhar sobre as atividades humanas na Terra.

Segundo o governador, o encontro será fundamental para alinhar as diretrizes dos próximos anos nessa área com os municípios. “Nos últimos quatro anos, trabalhamos muito para tornar o Paraná cada vez mais moderno, inovador e sustentável. O bom posicionamento das cidades paranaenses e do Estado como um todo em diversos rankings demonstra que estamos no caminho correto, e queremos continuar evoluindo”, afirmou Ratinho Junior.

O presidente da AMP e prefeito de Jesuítas, Júnior Weiller, destacou ainda que o objetivo do evento é proporcionar aos municípios ações de fortalecimento e disseminação de políticas públicas, por meio do trabalho em rede, capacitações e soluções de inovação para a gestão pública. “O que a AMP, o Sebrae-PR e o Governo do Estado desejam é que todos os municípios do Paraná se desenvolvam de forma homogênea, em benefício da população”, comentou.

[PROGRAMAÇÃO]

Na quarta-feira (16), foi realizado o credenciamento das autoridades, expositores

e demais participantes. A abertura oficial acontece no dia 17, às 9h, com a pre-

sença do governador, que fará uma apresentação sobre esse momento do Paraná.

Ele falará, além dos rankings, sobre projetos como a Nova Ferroeste, creditado pela Coroa Britânica como exemplo global, o Paraná Mais Verde, incentivando o replantio de florestas, e programa Sinais da Natureza.

Na sequência, às 11h, haverá uma palestra com Willian Rigon sobre o tema cidades inteligentes e sustentabilidade. Das 13h30 às 14h30, os participantes poderão visitar os estandes das secretarias de Estado para trocar experiências e entender melhor os programas sustentáveis do Governo.

Simultaneamente serão realizados workshops promovidos pela Assembleia Legislativa do Paraná. Um deles será comandado pelo deputado estadual Luiz Claudio Romanelli, primeiro-secretário da Alep, sobre administração inovadora. Outro encontro será com Kátia Chagas, diretora de Comunicação da Alep, sobre as ferramentas utilizadas no órgão. Haverá um terceiro workshop com Dylliardi Alessi, diretor Legislativo da Alep, que abordará novas perspectivas sobre as com-

petências dos deputados.

Ainda no dia 17, às 14h30, a programação prevê o “Painel AMP e SEBRAE - Desenvolve Paraná e Sala do Empreendedor”, mediado pelo superintendente-geral do Sebrae no Estado, Vitor Tioqueta, com a participação do vice-governador Darci Piana e do presidente da AMP, Júnior Weiller. Em seguida, às 16h, o “Desenvolve Paraná – Governo 5.0” recebe uma palestra com Leandro Karnal sobre sustentabilidade e estratégia.

No dia 18, segundo dia de evento, o credenciamento terá início às 8h e a abertura oficial, também com a presença do governador Ratinho Junior, será às 9h. Na sequência, haverá uma apresentação do Sistema S, que inclui o Serviço Nacional de Aprendizagem Comercial (Senac), o Serviço Nacional de Aprendizagem Industrial (Senai) e o Serviço Nacional de Aprendizagem Rural (Senar). Às 10h, os prefeitos e o governador se reunirão para uma Assembleia Extraordinária da AMP. Às 11h haverá um workshop da Itaipu sobre Cidades Inteligentes.



[INFRAESTRUTURA]

## Obras de recapeamento asfáltico são concluídas em Jaboti

Projeto contemplou a revitalização da Avenida Tiradentes e a construção de uma Pista de Caminhada e Ciclovía

Daniele Caetana

Na semana passada, a prefeitura de Jaboti anunciou a conclusão de duas importantes obras no município, a revitalização da Avenida Tiradentes e a construção de uma Pista de Caminhada e Ciclovía.

Conforme o prefeito, Regis William Siqueira Rodrigues, a concretização desses projetos se deu através de uma parceria da prefeitura com a Câmara Municipal de Vereadores e o Governo do Estado.

Regis, em suas redes sociais, aproveita a oportunidade para prestar uma série de

agradecimentos para os que fizeram parte da concretização da obra. “Agradecemos aos deputados Sandro Alex e Alexandre Curi e governador Ratinho Junior pelo recurso destinado a esse projeto. Agradecemos também a presença e participação na solenidade do coordenador da Casa Civil do Norte Pioneiro, Juarez Leal, (Daio). “Nossa gratidão à equipe técnica, Fábria, Leopércio e Bruno pela agilidade na elaboração do projeto; ao Luiz Eduardo Castro Vanzelli pela dedicação desde a idealização até a execução; a equipe

administrativa e de engenharia pela complementação do projeto com a elaboração da pista da Saúde, instalação do letreiro no início da Avenida Tiradentes; Ao chefe de pátio, Tinho e toda equipe de Obras pelo rápido e eficiente trabalho; Ao poder Legislativo pelo acolhimento do projeto de Lei com o nome da Pista de Saúde e rapidez na aprovação”, comenta Regis. Com a conclusão, a população jabotiense poderá usufruir de vias mais confortáveis e seguras.



## Jaguariaíva realiza 10º Campeonato de Queimada e 1º Festival de Escolas Municipais

Daniele Caetana com Assessoria

Na última sexta-feira (11), mais de 420 crianças de 4º e 5º anos de nove escolas da rede municipal de ensino receberam medalhas de participação no 10º Campeonato Municipal de Queimada e 1º Festival das Escolas Municipais. A promoção foi da Administração Municipal, através da Secretaria Municipal de Educação, Cultura, Esporte e Lazer (SMECEL). A premiação ocorreu no ginásio de esportes Tubunão, que recebeu decoração especial

para o evento. Participaram diretores e professores das escolas municipais, assessoras pedagógicas, presidente do IPAS-PMJ, Hissashi Umezu, vereador Samuel da Silva, diretor do Departamento de Esportes e Recreação, Edson Jacobs e a secretária da Smecel Erla Melo, que deixou o abraço da prefeita Alcione Lemos aos alunos.

Com foco no desenvolvimento físico, psicológico e social das crianças, nesta edição o

Campeonato de Queimada foi diferente, sem 1º, 2º e 3º lugares na competição, mas com medalhas a todos os participantes das equipes feminino e masculino e troféus para todas as escolas. O diretor Edson Jacobs ressaltou que o objetivo desse formato foi fortalecer a amizade, companheirismo, disputada saudável e confraternização neste período pós-pandemia. Os jogos iniciaram dia 7 deste mês e ocorreram nos ginásios Tubunão e Mirandinhas

DESEMBARGADORES

Dois juizes do Paraná foram nomeados como desembargadores no Tribunal Regional Federal da 4ª Região, em Porto Alegre. O ex-diretor do Foro da Seção Judiciária do Paraná, Marcelo Malucelli, e o ex-juiz da operação Lava Jato, Luiz Antônio Bonat, tiveram os nomes publicados em edição extra do Diário Oficial da União da última sexta-feira.

AFASTAMENTO

O Ministério Público Federal no Rio de Janeiro pediu o afastamento imediato do diretor da Polícia Rodoviária Federal, Silvinei Vasques, por 90 dias. O órgão afirma que ele fez uso indevido do cargo para beneficiar a candidatura do presidente Jair Bolsonaro (PL). O documento cita a “intenção clara” de promover “verdadeira propaganda político-partidária e promoção pessoal de autoridade com fins eleitorais”.

SUSTENTABILIDADE

O Governo do Estado, Associação dos Municípios do Paraná e o Sebrae/PR reúne prefeitos e gestores dos 399 municípios do Paraná até sexta-feira, 18, no hotel Rafain Palace, em Foz de Iguaçu, para fortalecer a gestão pública nas áreas de inovação e sustentabilidade. O encontro tem o apoio da Assembleia Legislativa do Paraná, Itaipu Binacional e contará com a participação de todas as secretarias, órgãos, autarquias e empresas públicas do Estado.

NESTOR BAPTISTA

O conselheiro Nestor Baptista deixa o TCE nos próximos dias. Baptista protocolou pedido de aposentadoria que deverá estar concluída até a próxima semana. Nestor Baptista antecipou a saída do TCE porque foi convidado para ocupar um cargo no governo Ratinho Junior (PSD). Na sua vaga, os mais cotados são o secretário Augustinho Zucchi (Desenvolvimento Urbano e Obras) e o chefe da Casa Civil, João Carlos Ortega.

STARTUP CURITIBANA

Inspirada nas soluções de gigantes como Facebook e Tinder, a startup curitibana Quero Lar busca resolver os desafios para a locação de um imóvel. A plataforma conecta inquilinos e anunciantes, sejam imobiliárias, corretores ou proprietários dentro de uma rede social especializada no mercado de aluguéis. Para quem se interessar basta acessar o site: [querolar.com.br](http://querolar.com.br) ou entrar em contato pelo Whatsapp: 41-3015-7163.

PIX

O PIX completou dois anos com 138 milhões de usuários cadastrados atualmente e uma movimentação financeira nos últimos 12 meses equivalente ao PIB do Brasil. Segundo dados do Banco Central, 130 milhões de pessoas, 70% da população bancarizada, fizeram pelo menos um PIX desde novembro de 2020.

VESTIBULAR

A UFPR divulgou o resultado da 1ª fase do vestibular. Quase 40 mil estudantes se inscreveram para o processo seletivo, mas apenas 33 mil compareceram no dia da prova. Acesse a lista dos aprovados: (<https://servicos.nc.ufpr.br/PortalNC/Home>)



[TRAGÉDIA]

## Jovens de Siqueira e Carlópolis morrem em acidente na BR-153

Colisão entre o automóvel das vítimas e um caminhão aconteceu no trecho da rodovia que passa por Santo Antônio da Platina

*Da Redação*

Um grave acidente de trânsito tirou a vida de dois jovens no início da manhã da última segunda-feira (14). A situação foi registrada na BR-153 no trecho da rodovia que passa por Santo Antônio da Platina.

De acordo com informações da Polícia Rodoviária Federal, o acidente envolvendo um carro e um caminhão aconteceu por volta das 06h00. As vítimas fatais estavam

em um automóvel GM Agile que colidiu frontalmente contra um caminhão Mercedes Benz. Com a violência do impacto, o veículo ficou destruído e os dois jovens morreram na hora. Já o motorista do caminhão, um homem de 60 anos, não teve ferimentos. Ele foi submetido ao exame do etilômetro que testou negativo para o consumo de álcool.

De acordo com as infor-

mações, o rapaz de 22 anos era morador de Siqueira Campos, enquanto a jovem seria moradora do município de Carlópolis. As equipes do Corpo de Bombeiros e o IML (Instituto Médico Legal) de Jacarezinho estiveram no local prestando atendimento a ocorrência.

As causas e circunstâncias do acidente devem ser investigadas.

## Assalto em Ribeirão do Pinhal termina com troca de tiros e dois mortos

*Da Redação*

Um assalto registrado na manhã da última segunda-feira (14) em Ribeirão do Pinhal terminou com dois suspeitos mortos após um confronto armado com equipes da Polícia Militar.

A situação começou por volta das 10h30 quando os suspeitos invadiram uma loja de celulares situada a Rua Paraná, em Ribeirão do Pinhal. Após praticar o roubo, os criminosos fugiram do local. Equipes da PM iniciaram diligências em busca dos criminosos que

foram encontrados na cidade de Jataizinho, próximo a Londrina.

Ao tentar realizar a abordagem dos suspeitos, os mesmos revidaram e houve um confronto armado resultando na morte dos dois indivíduos que estavam em um automóvel VW/Gol. Além disso, outro indivíduo ficou ferido e um que não reagiu acabou preso. O confronto aconteceu no bairro Octaviano Duarte.

Durante averiguação no interior do automóvel, os

policiais encontraram objetos provenientes do roubo e dois capacetes.

A equipe do IML (Instituto Médico Legal) de Londrina recolheu os corpos dos mortos. Já o indivíduo que ficou ferido foi encaminhado ao hospital e o outro para delegacia da Polícia Civil.

Há suspeita que os criminosos estejam envolvidos em uma série de assaltos praticados na região.

[INVESTIGAÇÃO]

## Hospedes encontram homem morto em hotel de Ibaiti

Corpo da vítima apresentava um ferimento causado por golpe de faca e suspeita é de latrocínio



*Da Redação*

O corpo de um homem foi encontrado em um hotel situado na cidade de Ibaiti por volta das 09h30 da manhã desta quarta-feira (16).

De acordo com informações apuradas pelo portal de notícias Informe Policial, a situação foi registrada em um estabelecimento situado a Rua Teófilo Marques da Silveira, no Centro. As equipes policiais foram acionadas após hospedes do hotel encontrarem a vítima sem vida.

Agentes da Polícia Militar e Polícia Civil estiveram no local e constataram que a vítima estava morta. Na primeira averiguação, foi notado

que o homem apresentava um ferimento do tipo perfuração. Uma faca também foi encontrada próximo ao corpo.

A vítima foi identificada como Ramiro Aparecido dos Santos, de 65 anos. As primeiras informações são de que o homem seria vendedor ambulante e residia no hotel. Ele teria deixado uma pessoa tomando conta da sua banca, situada a Rua Paraná, para ir até o local onde foi encontrado morto.

O caso segue sendo investigado pela equipe da Polícia Civil. A suspeita é de que a morte possa ser um homicídio ou latrocínio, que é o roubo seguido de morte.












DESPESAS (EXCETO INTRA-ORÇAMENTÁRIAS (I))	21.087.240,00	29.139.573,32	2.605.934,25	17.944.113,12	100,00	11.195.460,20	3.379.596,55	15.745.244,51	100,00	13.394.328,81
LEGISLATIVA	1.030.000,20	1.030.000,20	0,00	0,00	0,00	1.030.000,20	0,00	0,00	0,00	1.030.000,20
JUDICIÁRIA	116.800,00	223.800,00	17.599,22	185.037,84	1,03	38.762,16	17.599,22	185.037,84	1,18	38.762,16
ADMINISTRAÇÃO	2.552.710,00	3.268.190,40	345.667,25	2.544.257,54	14,18	723.932,86	712.064,34	2.423.901,70	15,39	844.288,70
ASSISTÊNCIA SOCIAL	1.096.420,00	1.619.381,34	146.624,12	777.756,15	4,33	841.625,19	173.197,09	739.107,45	4,69	880.273,89
SAÚDE	5.087.749,80	7.080.612,76	995.164,88	5.003.847,15	27,89	2.076.765,61	1.056.183,60	4.839.892,78	30,74	2.240.719,98
EDUCAÇÃO	4.937.890,00	5.874.107,96	550.807,20	3.219.414,21	17,94	2.654.693,75	643.336,57	3.074.072,93	19,52	2.800.035,03
CULTURA	157.520,00	212.070,00	4.085,29	160.296,74	0,89	51.773,26	35.498,94	155.525,02	0,99	56.544,98
DIREITOS DA CIDADANIA	460.000,00	453.000,00	0,00	339.134,40	1,89	113.865,60	108.125,60	216.251,20	1,37	236.748,80
URBANISMO	1.664.925,00	2.330.285,00	205.123,69	1.561.383,16	8,70	768.901,84	214.077,70	1.492.254,90	9,48	838.030,10
HABITAÇÃO	44.140,00	44.140,00	25.873,23	25.873,23	0,14	18.266,77	25.873,23	25.873,23	0,16	18.266,77
SANEAMENTO	841.500,00	281.500,00	0,00	152.000,00	0,85	129.500,00	10.603,79	76.539,02	0,49	204.960,98
GESTÃO AMBIENTAL	38.775,00	38.775,00	0,00	0,00	0,00	38.775,00	0,00	0,00	0,00	38.775,00
CIÊNCIA E TECNOLOGIA	28.050,00	900,00	0,00	0,00	0,00	900,00	0,00	0,00	0,00	900,00
AGRICULTURA	209.150,00	200.120,63	19.618,53	120.514,03	0,67	79.606,60	18.807,09	118.750,23	0,75	81.370,40
TRANSPORTE	2.007.920,00	5.092.553,19	261.160,98	2.920.801,61	16,28	2.171.751,58	318.473,57	1.595.880,51	10,14	3.496.672,68
DESPORTO E LAZER	231.950,00	676.796,84	1.944,17	603.084,82	3,36	73.712,02	2.176,13	487.506,80	3,10	189.290,04
ENCARGOS ESPECIAIS	369.740,00	501.340,00	32.265,69	330.712,24	1,84	170.627,76	43.579,68	314.650,90	2,00	186.689,10
RESERVA DE CONTINGÊNCIA	212.000,00	212.000,00	0,00	0,00	0,00	212.000,00	0,00	0,00	0,00	212.000,00
DESPESAS (INTRA-ORÇAMENTÁRIAS) (II)	112.760,00	62.760,00	60,00	60,00	0,00	62.700,00	60,00	60,00	0,00	62.700,00
TOTAL III = (I + II)	21.200.000,00	29.202.333,32	2.605.994,25	17.944.173,12	100,00	11.258.160,20	3.379.656,55	15.745.304,51	100,00	13.457.028,81

Eclair Rauen  
Prefeito Municipal


FERNANDA ALINE DE ANDRADE  
Controle Interno

JANDERSON MACENA LINO  
Contador (a)

 <p><b>MUNICÍPIO DE JUNDIAÍ DO SUL</b> RELATÓRIO RESUMIDO DA EXECUÇÃO ORÇAMENTARIA DEMONSTRATIVO DA EXECUÇÃO DAS DESPESAS POR FUNÇÃO E SUBFUNÇÃO ORÇAMENTO FISCAL E DA SEGURIDADE SOCIAL SETEMBRO A OUTUBRO DE 2022</p>	<p>Página: 1 / 3</p>
--	----------------------

RREO - Anexo 2 (LRF, Art. 52, inciso II, alínea "c")

FUNÇÃO / SUBFUNÇÃO	DOTAÇÃO INICIAL	DOTAÇÃO ATUALIZADA (a)	DESPESAS EMPENHADAS			SALDO (c) = (a-b)	DESPESAS LIQUIDADAS			SALDO (e) = (a-d)
			No bimestre	Até o bimestre	% (b/total b)		No bimestre	Até o bimestre	% (d/total d)	
DESPESAS (EXCETO INTRA-ORÇAMENTÁRIAS (I))	21.087.240,00	29.139.573,32	2.605.934,25	17.944.113,12	100,00	11.195.460,20	3.379.596,55	15.745.244,51	100,00	13.394.328,81
LEGISLATIVA	1.030.000,20	1.030.000,20	0,00	0,00	0,00	1.030.000,20	0,00	0,00	0,00	1.030.000,20
AÇÃO LEGISLATIVA	1.030.000,20	1.030.000,20	0,00	0,00	0,00	1.030.000,20	0,00	0,00	0,00	1.030.000,20
JUDICIÁRIA	116.800,00	223.800,00	17.599,22	185.037,84	1,03	38.762,16	17.599,22	185.037,84	1,18	38.762,16
DEFESA DO INTERESSE PÚBLICO NO PROCESSO	116.800,00	223.800,00	17.599,22	185.037,84	1,03	38.762,16	17.599,22	185.037,84	1,18	38.762,16
ADMINISTRAÇÃO	2.552.710,00	3.268.190,40	345.667,25	2.544.257,54	14,18	723.932,86	712.064,34	2.423.901,70	15,39	844.288,70
PLANEJAMENTO E ORÇAMENTO	179.110,00	154.750,00	17.294,43	119.897,03	0,67	34.852,97	17.294,43	119.897,03	0,76	34.852,97
ADMINISTRAÇÃO GERAL	1.623.000,00	1.768.340,40	248.700,83	1.415.597,07	7,89	352.743,33	289.736,26	1.307.922,78	8,31	460.417,62
ADMINISTRAÇÃO FINANCEIRA	558.300,00	1.077.300,00	42.938,35	782.331,48	4,36	294.968,52	374.660,94	776.914,18	4,93	300.385,82
CONTROLE INTERNO	68.000,00	114.100,00	14.366,82	102.486,40	0,57	11.613,60	14.626,27	102.486,40	0,65	11.613,60
FORMAÇÃO DE RECURSOS HUMANOS	4.400,00	800,00	0,00	0,00	0,00	800,00	0,00	0,00	0,00	800,00
ADMINISTRAÇÃO DE RECEITAS	88.000,00	121.000,00	22.366,82	98.745,56	0,55	22.254,44	15.746,44	91.481,31	0,58	29.518,69
EXTENSÃO RURAL	31.900,00	31.900,00	0,00	25.200,00	0,14	6.700,00	0,00	25.200,00	0,16	6.700,00
ASSISTÊNCIA SOCIAL	1.096.420,00	1.619.381,34	146.624,12	777.756,15	4,33	841.625,19	173.197,09	739.107,45	4,69	880.273,89
ADMINISTRAÇÃO GERAL	329.400,00	525.636,47	23.041,26	282.275,31	1,57	243.361,16	54.657,45	276.704,28	1,76	248.932,19
TECNOLOGIA DA INFORMATIZAÇÃO	3.000,00	3.000,00	0,00	0,00	0,00	3.000,00	0,00	0,00	0,00	3.000,00
FORMAÇÃO DE RECURSOS HUMANOS	3.850,00	3.850,00	0,00	0,00	0,00	3.850,00	0,00	0,00	0,00	3.850,00
ASSISTÊNCIA À CRIANÇA E AO ADOLESCENTE	404.000,00	615.184,89	82.048,24	294.349,29	1,64	320.835,60	75.046,53	263.461,73	1,67	351.723,16
ASSISTÊNCIA COMUNITÁRIA	326.170,00	466.709,98	41.534,62	201.131,55	1,12	265.578,43	43.493,11	198.941,44	1,26	267.768,54
INFRA-ESTRUTURA URBANA	30.000,00	5.000,00	0,00	0,00	0,00	5.000,00	0,00	0,00	0,00	5.000,00
SAÚDE	5.087.749,80	7.080.612,76	995.164,88	5.003.847,15	27,89	2.076.765,61	1.056.183,60	4.839.892,78	30,74	2.240.719,98
ADMINISTRAÇÃO GERAL	784.900,00	1.181.316,14	179.400,72	1.087.078,08	6,06	94.238,06	181.167,90	1.064.370,68	6,76	116.945,46
FORMAÇÃO DE RECURSOS HUMANOS	1.000,00	1.000,00	0,00	0,00	0,00	1.000,00	0,00	0,00	0,00	1.000,00
ATENÇÃO BÁSICA	2.220.219,80	3.343.186,62	425.960,35	1.854.269,70	10,33	1.488.916,92	432.897,26	1.742.870,65	11,07	1.600.315,97
ASSISTÊNCIA HOSPITALAR E AMBULATORIAL	1.800.000,00	2.270.980,00	306.868,40	1.946.633,65	10,85	324.346,35	359.183,03	1.917.238,43	12,18	353.741,57
VIGILÂNCIA SANITÁRIA	2.200,00	2.200,00	0,00	0,00	0,00	2.200,00	0,00	0,00	0,00	2.200,00
VIGILÂNCIA EPIDEMIOLÓGICA	144.430,00	146.930,00	21.619,16	54.549,47	0,30	92.380,53	21.619,16	54.096,77	0,34	92.833,23
INFRA-ESTRUTURA URBANA	135.000,00	135.000,00	61.316,25	61.316,25	0,34	73.683,75	61.316,25	61.316,25	0,39	73.683,75
EDUCAÇÃO	4.937.890,00	5.874.107,96	550.807,20	3.219.414,21	17,94	2.654.693,75	643.336,57	3.074.072,93	19,52	2.800.035,03
ADMINISTRAÇÃO GERAL	1.411.200,00	1.466.500,00	72.809,17	547.639,45	3,05	918.860,55	88.537,99	467.323,34	2,97	999.176,66
TECNOLOGIA DA INFORMATIZAÇÃO	20.860,00	20.860,00	0,00	0,00	0,00	20.860,00	0,00	0,00	0,00	20.860,00
FORMAÇÃO DE RECURSOS HUMANOS	14.640,00	14.640,00	0,00	0,00	0,00	14.640,00	0,00	0,00	0,00	14.640,00
ALIMENTAÇÃO E NUTRIÇÃO	85.805,00	85.805,00	2.112,60	46.342,97	0,26	39.462,03	2.112,60	46.342,97	0,29	39.462,03
ENSINO FUNDAMENTAL	2.257.495,00	2.668.982,96	256.695,06	1.606.903,11	8,96	1.062.079,85	326.726,08	1.554.842,07	9,87	1.114.140,89
ENSINO PROFISSIONAL	4.390,00	4.390,00	0,00	0,00	0,00	4.390,00	0,00	0,00	0,00	4.390,00
EDUCAÇÃO INFANTIL	648.000,00	1.177.030,00	185.573,14	880.886,46	4,91	296.143,54	192.426,56	880.006,22	5,59	297.023,78

 <p><b>MUNICÍPIO DE JUNDIAÍ DO SUL</b> RELATÓRIO RESUMIDO DA EXECUÇÃO ORÇAMENTARIA DEMONSTRATIVO DA EXECUÇÃO DAS DESPESAS POR FUNÇÃO E SUBFUNÇÃO ORÇAMENTO FISCAL E DA SEGURIDADE SOCIAL SETEMBRO A OUTUBRO DE 2022</p>	<p>Página: 2 / 3</p>
--	----------------------

RREO - Anexo 2 (LRF, Art. 52, inciso II, alínea "c")

FUNÇÃO / SUBFUNÇÃO	DOTAÇÃO INICIAL	DOTAÇÃO ATUALIZADA (a)	DESPESAS EMPENHADAS			SALDO (c) = (a-b)	DESPESAS LIQUIDADAS			SALDO (e) = (a-d)
			No bimestre	Até o bimestre	% (b/total b)		No bimestre	Até o bimestre	% (d/total d)	
EDUCAÇÃO DE JOVENS E ADULTOS	252.000,00	192.400,00	33.617,23	107.642,22	0,60	84.757,78	27.533,34	101.558,33	0,85	90.841,67
EDUCAÇÃO ESPECIAL	38.500,00	38.500,00	0,00	30.000,00	0,17	8.500,00	6.000,00	24.000,00	0,15	14.500,00
INFRA-ESTRUTURA URBANA	205.000,00	205.000,00	0,00	0,00	0,00	205.000,00	0,00	0,00	0,00	205.000,00
<b>CULTURA</b>	157.520,00	212.070,00	4.085,29	160.296,74	0,89	51.773,26	35.498,94	155.525,02	0,99	56.544,98
ADMINISTRAÇÃO GERAL	85.690,00	206.690,00	3.783,36	158.469,75	0,88	48.220,25	35.193,36	153.738,75	0,98	52.951,25
DIFUSÃO CULTURAL	71.830,00	5.380,00	301,93	1.826,99	0,01	3.553,01	305,58	1.786,27	0,01	3.593,73
<b>DIREITOS DA CIDADANIA</b>	460.000,00	453.000,00	0,00	339.134,40	1,89	113.865,60	108.125,60	216.251,20	1,37	236.748,80
DEFESA CIVIL	10.000,00	3.000,00	0,00	0,00	0,00	3.000,00	0,00	0,00	0,00	3.000,00
EMPREGABILIDADE	450.000,00	450.000,00	0,00	339.134,40	1,89	110.865,60	108.125,60	216.251,20	1,37	233.748,80
<b>URBANISMO</b>	1.664.925,00	2.330.285,00	205.123,69	1.561.383,16	8,70	768.901,84	214.077,70	1.492.254,90	9,48	838.030,10
ADMINISTRAÇÃO GERAL	845.230,00	1.400.590,00	139.289,06	1.335.839,57	7,44	64.750,43	157.128,51	1.283.504,69	8,15	117.085,31
INFRA-ESTRUTURA URBANA	590.170,00	585.170,00	53.214,76	127.495,58	0,71	457.674,42	44.326,32	110.742,92	0,70	474.427,08
SERVIÇOS URBANOS	229.525,00	344.525,00	12.619,87	98.048,01	0,55	246.476,99	12.622,87	98.007,29	0,62	246.517,71
<b>HABITAÇÃO</b>	44.140,00	44.140,00	25.873,23	25.873,23	0,14	18.266,77	25.873,23	25.873,23	0,16	18.266,77
ADMINISTRAÇÃO GERAL	25.000,00	25.000,00	20.345,23	20.345,23	0,11	4.654,77	20.345,23	20.345,23	0,13	4.654,77
HABITAÇÃO URBANA	19.140,00	19.140,00	5.528,00	5.528,00	0,03	13.612,00	5.528,00	5.528,00	0,04	13.612,00
<b>SANEAMENTO</b>	841.500,00	281.500,00	0,00	152.000,00	0,85	129.500,00	10.603,79	76.539,02	0,49	204.960,98
ADMINISTRAÇÃO GERAL	80.600,00	20.600,00	0,00	0,00	0,00	20.600,00	0,00	0,00	0,00	20.600,00
SANEAMENTO BÁSICO URBANO	760.900,00	260.900,00	0,00	152.000,00	0,85	108.900,00	10.603,79	76.539,02	0,49	184.360,98
<b>GESTÃO AMBIENTAL</b>	38.775,00	38.775,00	0,00	0,00	0,00	38.775,00	0,00	0,00	0,00	38.775,00
PRESERVAÇÃO E CONSERVAÇÃO AMBIENTAL	38.775,00	38.775,00	0,00	0,00	0,00	38.775,00	0,00	0,00	0,00	38.775,00
<b>CIÊNCIA E TECNOLOGIA</b>	28.050,00	900,00	0,00	0,00	0,00	900,00	0,00	0,00	0,00	900,00
TECNOLOGIA DA INFORMATIZAÇÃO	28.050,00	900,00	0,00	0,00	0,00	900,00	0,00	0,00	0,00	900,00
<b>AGRICULTURA</b>	209.150,00	200.120,63	19.618,53	120.514,03	0,67	79.606,60	18.807,09	118.750,23	0,75	81.370,40
ABASTECIMENTO	29.700,00	200,00	0,00	0,00	0,00	200,00	0,00	0,00	0,00	200,00
EXTENSÃO RURAL	49.400,00	42.770,63	1.660,55	30.749,72	0,17	12.020,91	1.660,55	30.749,72	0,20	12.020,91
PROMOÇÃO DA PRODUÇÃO AGROPECUÁRIA	120.050,00	147.150,00	17.957,98	89.764,31	0,50	57.385,69	17.146,54	88.000,51	0,56	59.149,49
REFORMA AGRÁRIA	10.000,00	10.000,00	0,00	0,00	0,00	10.000,00	0,00	0,00	0,00	10.000,00
<b>TRANSPORTE</b>	2.007.920,00	5.092.553,19	261.160,98	2.920.801,61	16,28	2.171.751,58	318.473,57	1.595.880,51	10,14	3.496.672,68
ADMINISTRAÇÃO GERAL	1.099.230,00	1.493.270,00	260.196,98	1.248.771,85	6,96	244.498,15	287.619,88	1.153.603,93	7,33	339.666,07
TECNOLOGIA DA INFORMATIZAÇÃO	12.100,00	12.100,00	0,00	0,00	0,00	12.100,00	0,00	0,00	0,00	12.100,00
EXTENSÃO RURAL	343.200,00	353.100,00	0,00	0,00	0,00	353.100,00	0,00	0,00	0,00	353.100,00
TRANSPORTE RODOVIÁRIO	553.390,00	3.234.083,19	964,00	1.672.029,76	9,32	1.562.053,43	30.853,69	442.276,58	2,81	2.791.806,61
<b>DESPORTO E LAZER</b>	231.950,00	676.796,84	1.944,17	603.084,82	3,36	73.712,02	2.176,13	487.506,80	3,10	189.290,04
DESPORTO COMUNITÁRIO	44.300,00	55.700,00	0,00	11.258,71	0,06	44.441,29	0,00	11.258,71	0,07	44.441,29
LAZER	187.650,00	621.096,84	1.944,17	591.826,11	3,30	29.270,73	2.176,13	476.248,09	3,02	144.848,75



**MUNICÍPIO DE JUNDIAÍ DO SUL**  
**RELATÓRIO RESUMIDO DA EXECUÇÃO ORÇAMENTARIA**  
**DEMONSTRATIVO DA EXECUÇÃO DAS DESPESAS POR FUNÇÃO E SUBFUNÇÃO**  
**ORÇAMENTO FISCAL E DA SEGURIDADE SOCIAL**  
**SETEMBRO A OUTUBRO DE 2022**

Página: 3 / 3

RREO - Anexo 2 (LRF, Art. 52, inciso II, alínea "c")

FUNÇÃO / SUBFUNÇÃO	DOTAÇÃO INICIAL	DOTAÇÃO ATUALIZADA (a)	DESPESAS EMPENHADAS			SALDO (c) = (a-b)	DESPESAS LIQUIDADAS			SALDO (e) = (a-d)
			No bimestre	Até o bimestre	% (b/total b)		No bimestre	Até o bimestre	% (d/total d)	
<b>ENCARGOS ESPECIAIS</b>	369.740,00	501.340,00	32.265,69	330.712,24	1,84	170.627,76	43.579,68	314.650,90	2,00	186.689,10
SERVIÇO DA DÍVIDA INTERNA	90.000,00	86.000,00	0,00	84.000,00	0,47	2.000,00	17.346,57	83.852,57	0,53	2.147,43
OUTRAS TRANSFERÊNCIAS	150.700,00	250.700,00	32.265,69	135.764,31	0,76	114.935,69	22.597,11	125.885,49	0,80	124.814,51
OUTROS ENCARGOS ESPECIAIS	129.040,00	164.640,00	0,00	110.947,93	0,62	53.692,07	3.636,00	104.912,84	0,67	59.727,16
<b>RESERVA DE CONTINGÊNCIA</b>	212.000,00	212.000,00	0,00	0,00	0,00	212.000,00	0,00	0,00	0,00	212.000,00
RESERVA DE CONTINGÊNCIA	212.000,00	212.000,00	0,00	0,00	0,00	212.000,00	0,00	0,00	0,00	212.000,00
<b>DESPESAS (INTRA-ORÇAMENTÁRIAS) (II)</b>	112.760,00	62.760,00	60,00	60,00	0,00	62.700,00	60,00	60,00	0,00	62.700,00
<b>TOTAL III = (I + II)</b>	21.200.000,00	29.202.333,32	2.605.994,25	17.944.173,12	100,00	11.258.160,20	3.379.656,55	15.745.304,51	100,00	13.457.028,81

Eclair Rauen

FERNANDA ALINE DE ANDRADE

JANDERSON MACENA LINO

Prefeito Municipal

Controle Interno

Contador (a)



**MUNICÍPIO DE JUNDIAÍ DO SUL**  
**RELATÓRIO RESUMIDO DA EXECUÇÃO ORÇAMENTARIA**  
**DEMONSTRATIVO DA EXECUÇÃO DAS DESPESAS POR FUNÇÃO E SUBFUNÇÃO INTRA-ORÇAMENTÁRIAS**  
**ORÇAMENTO FISCAL E DA SEGURIDADE SOCIAL**  
**SETEMBRO A OUTUBRO DE 2022**

Página: 1 / 1

RREO - Anexo 2 (LRF, Art. 52, inciso II, alínea "c")

FUNÇÃO / SUBFUNÇÃO	DOTAÇÃO INICIAL	DOTAÇÃO ATUALIZADA (a)	DESPESAS EMPENHADAS			SALDO (c) = (a-b)	DESPESAS LIQUIDADAS			SALDO (e) = (a-d)
			No bimestre	Até o bimestre	% (b/total b)		No bimestre	Até o bimestre	% (d/total d)	
<b>DESPESAS (INTRA-ORÇAMENTÁRIAS) (II)</b>	112.760,00	62.760,00	60,00	60,00	0,00	62.700,00	60,00	60,00	0,00	62.700,00
<b>SANEAMENTO</b>	12.760,00	12.760,00	0,00	0,00	0,00	12.760,00	0,00	0,00	0,00	12.760,00
INFRA-ESTRUTURA URBANA	12.760,00	12.760,00	0,00	0,00	0,00	12.760,00	0,00	0,00	0,00	12.760,00
<b>ENCARGOS ESPECIAIS</b>	100.000,00	50.000,00	60,00	60,00	0,00	49.940,00	60,00	60,00	0,00	49.940,00
OUTROS ENCARGOS ESPECIAIS	100.000,00	50.000,00	60,00	60,00	0,00	49.940,00	60,00	60,00	0,00	49.940,00
<b>TOTAL (I) =</b>	112.760,00	62.760,00	60,00	60,00	100,00	62.700,00	60,00	60,00	100,00	62.700,00

Eclair Rauen


FERNANDA ALINE DE ANDRADE

JANDERSON MACENA LINO

Prefeito Municipal

Controle Interno

Contador (a)




**MUNICÍPIO DE JUNDIAÍ DO SUL**  
**RELATÓRIO RESUMIDO DA EXECUÇÃO ORÇAMENTARIA**  
**DEMONSTRATIVO DA RECEITA CORRENTE LÍQUIDA**  
**ORÇAMENTO FISCAL E DA SEGURIDADE SOCIAL**  
**NOVEMBRO DE 2021 A OUTUBRO DE 2022**

Página: 1 / 2

LRF, Art. 53, inciso I - Anexo III

ESPECIFICAÇÃO	EVOLUÇÃO DA RECEITA REALIZADA NOS ÚLTIMOS 12 MESES												TOTAL	Previsão atualiza 2022
	11/2021	12/2021	01/2022	02/2022	03/2022	04/2022	05/2022	06/2022	07/2022	08/2022	09/2022	10/2022		
<b>RECEITAS CORRENTES (I)</b>	2.488.933,07	2.684.898,04	3.120.397,60	2.446.840,38	2.372.030,96	2.092.328,35	2.627.090,61	2.337.967,52	2.745.890,88	2.142.978,04	1.993.649,44	1.988.723,53	29.041.728,42	25.417.396,67
Impostos, Taxas e Contribuições de Melhoria	574.396,36	100.501,84	29.159,58	31.024,24	33.282,00	53.340,75	40.665,39	166.001,71	109.719,19	49.186,98	74.040,19	161.408,31	1.422.726,54	844.861,25
IPTU	16.391,80	13.251,73	3.358,59	5.277,87	3.505,02	6.521,14	7.036,53	34.585,42	67.588,79	14.951,94	10.780,58	12.063,23	195.312,64	179.921,25
ISS	10.657,10	13.569,03	15.247,06	11.339,61	13.546,29	9.699,97	14.380,03	7.835,29	8.787,51	11.537,97	14.483,84	9.099,29	140.182,99	107.300,00
ITBI	516.036,70	21.181,20	3.109,20	0,00	3.200,00	25.900,00	11.754,49	103.786,11	4.019,37	10.490,00	40.234,08	130.854,47	870.565,62	197.000,00
IRRF	22.482,65	42.875,25	2.477,81	5.833,09	2.469,62	5.911,59	3.075,84	3.261,35	3.448,67	4.334,76	3.361,87	3.385,88	102.918,38	263.000,00
Outros Impostos, Taxas e Contribuições de Melhoria	8.828,11	9.624,63	4.966,92	8.573,67	10.561,07	5.308,05	4.418,50	16.533,54	25.874,85	7.872,31	5.179,82	6.005,44	113.746,91	97.640,00
Contribuições	14.940,05	16.574,22	18.286,23	5.155,46	2.356,98	6.402,18	19.136,83	16.752,77	19.542,00	13.450,85	17.203,32	17.051,83	166.852,72	120.560,00
Receita patrimonial	39.085,37	56.454,67	55.631,27	68.412,49	88.138,04	81.523,78	103.014,49	107.705,17	118.749,24	126.472,43	115.165,69	109.802,13	1.070.154,77	78.567,75
Rendimentos de Aplicação Financeira	39.085,37	56.454,67	55.631,27	68.412,49	88.138,04	81.523,78	103.014,49	107.705,17	118.749,24	126.472,43	115.165,69	109.802,13	1.070.154,77	74.567,75
Outras Receitas Patrimoniais	0,00	0,00	0,00	0,00	0,00	0,00	0,00	0,00	0,00	0,00	0,00	0,00	0,00	4.000,00
Receita agropecuária	0,00	0,00	0,00	0,00	0,00	0,00	0,00	0,00	0,00	0,00	0,00	0,00	0,00	0,00
Receita industrial	0,00	0,00	0,00	0,00	0,00	0,00	0,00	0,00	0,00	0,00	0,00	0,00	0,00	0,00
Receita de serviços	273,57	99,19	0,23	309,69	1.269,08	304,60	303,08	1.820,14	1.515,92	2.533,35	39.936,03	1.214,19	49.579,07	622.036,30
Transferências correntes	1.860.237,72	2.511.268,12	3.017.320,29	2.336.901,76	2.246.984,86	1.936.292,89	2.463.970,82	2.045.687,73	2.496.364,53	1.947.075,34	1.747.302,31	1.699.246,99	26.308.653,36	23.528.371,37
Cota parte do FPM	1.153.220,67	1.716.794,20	1.191.487,91	1.663.216,65	1.008.309,41	1.205.203,70	1.329.544,85	1.244.042,91	1.674.403,51	1.216.544,75	1.119.886,01	1.065.533,65	15.588.188,22	12.700.000,00
Cota parte do ICMS	370.095,73	327.376,58	306.121,63	296.589,69	385.166,96	317.004,18	381.682,34	314.417,36	312.571,71	370.898,92	318.610,94	310.261,79	4.010.797,83	3.400.000,00
Cota parte do IPVA	7.110,70	8.909,31	107.724,25	38.213,50	33.539,29	36.229,50	25.078,37	18.140,76	14.773,35	10.971,86	7.468,03	8.208,70	316.367,62	270.000,00
Cota parte do ITR	18.137,77	19.103,12	17.407,46	952,67	4.488,78	511,38	2.408,89	667,09	150,91	636,33	3.314,26	131,34	67.910,00	225.000,00
Transferências da LC 87/1996	2.501,66	2.501,66	2.304,62	2.304,62	2.304,62	2.304,62	2.304,62	2.304,62	2.304,62	2.304,62	2.304,62	2.304,62	28.049,52	55.000,00
Transferências da LC 61/1989	4.482,83	4.583,03	4.395,63	4.062,58	4.602,48	4.680,84	2.488,51	3.511,01	3.619,00	2.882,65	3.802,85	3.881,13	46.992,54	56.000,00
Transferências do FUNDEB	155.123,96	194.835,99	226.308,53	182.393,64	202.989,67	176.578,15	194.657,30	169.006,80	163.569,54	177.608,90	155.399,70	159.162,27	2.157.634,45	1.855.280,00
Outras transferências correntes	149.564,40	237.164,23	1.161.570,26	149.168,41	605.583,65	193.780,52	525.805,94	293.597,18	324.971,89	165.227,31	136.515,90	149.763,49	4.092.713,18	4.967.091,37
Outras receitas correntes	0,00	0,00	0,00	5.036,74	0,00	14.484,15	0,00	0,00	0,00	4.259,09	1,90	0,08	23.761,96	223.000,00
<b>DEDUÇÕES (II)</b>	310.609,52	311.359,11	325.427,41	400.607,04	266.499,30	310.693,22	348.240,54	316.074,21	279.595,23	320.386,87	268.673,39	277.577,00	3.735.742,84	3.101.200,00
Contrib. do Servidor para o Plano de Previdência	0,00	0,00	0,00	0,00	0,00	0,00	0,00	0,00	0,00	0,00	0,00	0,00	0,00	0,00
Compensação Financ. entre Regimes Previdência	0,00	0,00	0,00	0,00	0,00	0,00	0,00	0,00	0,00	0,00	0,00	0,00	0,00	0,00
Rendimentos de Aplicações de Recursos Previdenciários	0,00	0,00	0,00	0,00	0,00	0,00	0,00	0,00	0,00	0,00	0,00	0,00	0,00	0,00
Dedução de Receita para Formação do FUNDEB	310.609,52	311.359,11	325.427,41	400.607,04	266.499,30	310.693,22	348.240,54	316.074,21	279.595,23	320.386,87	268.673,39	277.577,00	3.735.742,84	3.101.200,00
<b>RECEITA CORRENTE LÍQUIDA (III) = (I - II)</b>	2.178.323,55	2.373.538,93	2.794.970,19	2.046.233,34	2.105.531,66	1.781.635,13	2.278.850,07	2.021.893,31	2.466.295,65	1.822.591,17	1.724.976,05	1.711.146,53	25.305.985,58	22.316.196,67
(-) Transferências obrigatórias da União relativas às emendas individuais (art. 166-A, § 1º, da CF) (IV)	0,00	202.048,99	0,00	0,00	0,00	0,00	0,00	0,00	0,00	0,00	0,00	0,00	202.048,99	200.000,00
<b>RECEITA CORRENTE LÍQUIDA AJUSTADA PARA CÁLCULO DOS LIMITES DE ENDIVIDAMENTO (V) = (III - IV)</b>	2.178.323,55	2.171.489,94	2.794.970,19	2.046.233,34	2.105.531,66	1.781.635,13	2.278.850,07	2.021.893,31	2.466.295,65	1.822.591,17	1.724.976,05	1.711.146,53	25.103.936,59	22.116.196,67
(-) Transferências obrigatórias da União relativas às emendas de bancada (art. 166, § 16, da CF) (VI)	0,00	0,00	0,00	0,00	0,00	0,00	0,00	0,00	0,00	0,00	0,00	0,00	0,00	0,00
(-) Recursos destinadas ao pagamento dos agentes comunitários de saúde e dos agentes de combate às endemias (§ 11 do art. 198, da CF - EC 129/22) (VII)	0,00	0,00	0,00	0,00	0,00	0,00	0,00	0,00	0,00	0,00	0,00	0,00	0,00	0,00
<b>RECEITA CORRENTE LÍQUIDA AJUSTADA PARA CÁLCULO DOS LIMITES DA DESPESA COM PESSOAL (VIII) = (V - VI - VII)</b>	2.178.323,55	2.171.489,94	2.794.970,19	2.046.233,34	2.105.531,66	1.781.635,13	2.278.850,07	2.021.893,31	2.466.295,65	1.822.591,17	1.724.976,05	1.711.146,53	25.103.936,59	22.116.196,67



**MUNICÍPIO DE JUNDIAÍ DO SUL**  
**RELATÓRIO RESUMIDO DA EXECUÇÃO ORÇAMENTARIA**  
**DEMONSTRATIVO DA RECEITA CORRENTE LÍQUIDA**  
**ORÇAMENTO FISCAL E DA SEGURIDADE SOCIAL**  
**NOVEMBRO DE 2021 A OUTUBRO DE 2022**

Página: 2 / 2

LRF, Art. 53, inciso I - Anexo III

Eclair Rauen


FERNANDA ALINE DE ANDRADE

JANDERSON MACENA LINO

Prefeito Municipal

Controle Interno

Contador (a)



**MUNICÍPIO DE JUNDIAÍ DO SUL**  
**RELATÓRIO RESUMIDO DA EXECUÇÃO ORÇAMENTARIA**  
**DEMONSTRATIVO DOS RESULTADOS PRIMÁRIO E NOMINAL**  
**ORÇAMENTO FISCAL E DA SEGURIDADE SOCIAL**  
**JANEIRO A OUTUBRO DE 2022**

RREO - ANEXO 6 (LRF, art 53, inciso III)

Página: 1 / 2

ACIMA DA LINHA

RECEITAS PRIMÁRIAS	PREVISÃO ATUALIZADA	Até Outubro / 2022
		RECEITAS REALIZADAS (a)
<b>RECEITAS CORRENTES (I)</b>	22.316.196,67	20.754.123,10
Impostos, Taxas e Contribuições de Melhoria	844.861,25	747.828,34
IPTU	179.921,25	165.669,11
ISS	107.300,00	115.956,86
ITBI	197.000,00	333.347,72

IRRF	263.000,00	37.560,48
Outros Impostos, Taxas e Contribuições de Melhoria	97.640,00	95.294,17
Contribuições	120.560,00	135.338,45
Receita patrimonial	78.567,75	974.614,73
Aplicações Financeiras (II)	74.567,75	974.614,73
Outras Receitas Patrimoniais	4.000,00	0,00
Transferências correntes	20.427.171,37	18.823.373,31
Cota-Parte do FPM	10.400.000,00	10.340.698,18
Cota-Parte do ICMS	2.720.000,00	2.650.660,61
Cota-Parte do IPVA	216.000,00	240.277,76
Cota-Parte do ITR	180.000,00	24.690,20
Transferências da LC 87/1996	44.000,00	23.046,20
Transferências da LC 61/1989	44.800,00	30.341,31
Transferências do FUNDEB	1.855.280,00	1.807.674,50
Outras transferências correntes	4.967.091,37	3.705.984,55
Demais receitas correntes	845.036,30	72.968,27
Outras Receitas Financeiras (III)	0,00	0,00
Receitas Correntes Restantes	845.036,30	72.968,27
<b>RECEITAS PRIMÁRIAS CORRENTES (IV) = (I - II - III)</b>	<b>22.241.628,92</b>	<b>19.779.508,37</b>
<b>RECEITAS DE CAPITAL (V)</b>	<b>901.000,00</b>	<b>0,00</b>
Operações de Crédito (VI)	171.000,00	0,00
Amortização de Empréstimos (VII)	0,00	0,00
Alienação de Bens	0,00	0,00
Receitas de Alienação de Investimentos Temporários (VIII)	0,00	0,00
Receitas de Alienação de Investimentos Permanentes (IX)	0,00	0,00
Outras Alienações de Bens	0,00	0,00
Transferências de Capital	340.000,00	0,00
Convênios	340.000,00	0,00
Outras Transferências de Capital	0,00	0,00
Outras Receitas de Capital	390.000,00	0,00
Outras Receitas de Capital Não Primárias (X)	0,00	0,00
Outras Receitas de Capital Primárias	390.000,00	0,00
<b>RECEITAS PRIMÁRIAS DE CAPITAL (XI) = (V - VI - VII - VIII - IX - X)</b>	<b>730.000,00</b>	<b>0,00</b>
<b>RECEITA PRIMÁRIA TOTAL (XII) = (IV + XI)</b>	<b>22.971.628,92</b>	<b>19.779.508,37</b>

DESPESAS PRIMÁRIAS	DOTAÇÃO ATUALIZADA	Até Outubro / 2022					
		DESPESAS EMPENHADAS	DESPESAS LIQUIDADAS	DESPESAS PAGAS (a)	RESTOS A PAGAR PROCESSADOS PAGOS (b)	RESTOS A PAGAR NÃO PROCESSADOS	
						LIQUIDADOS	PAGOS (c)
<b>DESPESAS CORRENTES (XIII)</b>	23.086.268,72	15.645.748,76	14.771.641,84	14.624.610,48	346.579,15	124.985,17	124.985,17
Pessoal e encargos sociais	12.568.171,96	9.351.201,08	9.338.127,97	9.193.435,12	168.524,07	0,00	0,00
Juros e Encargos da Dívida (XIV)	6.500,00	5.093,85	5.093,85	5.093,85	0,00	0,00	0,00
Outras despesas correntes	10.511.596,76	6.289.453,83	5.428.420,02	5.426.081,51	178.055,08	124.985,17	124.985,17
Transferências Constitucionais e Legais	0,00	0,00	0,00	0,00	0,00	0,00	0,00
Demais Despesas Correntes	10.511.596,76	6.289.453,83	5.428.420,02	5.426.081,51	178.055,08	124.985,17	124.985,17
<b>DESPESAS PRIMÁRIAS CORRENTES (XV) = (XIII - XIV)</b>	<b>23.079.768,72</b>	<b>15.640.654,91</b>	<b>14.766.547,99</b>	<b>14.619.516,63</b>	<b>346.579,15</b>	<b>124.985,17</b>	<b>124.985,17</b>
<b>DESPESAS DE CAPITAL (XVI)</b>	<b>5.841.304,60</b>	<b>2.298.364,36</b>	<b>973.602,67</b>	<b>973.602,67</b>	<b>0,00</b>	<b>232.245,65</b>	<b>232.245,65</b>
Investimentos	5.756.304,60	2.214.364,36	889.750,10	889.750,10	0,00	232.245,65	232.245,65
Inversões financeiras	0,00	0,00	0,00	0,00	0,00	0,00	0,00
Concessão de Empréstimos e Financiamentos (XVII)	0,00	0,00	0,00	0,00	0,00	0,00	0,00
Aquisição de Título de Capital já Integralizado (XVIII)	0,00	0,00	0,00	0,00	0,00	0,00	0,00
Aquisição de Título de Crédito (XIX)	0,00	0,00	0,00	0,00	0,00	0,00	0,00
Demais inversões financeiras	0,00	0,00	0,00	0,00	0,00	0,00	0,00
Amortização da Dívida (XX)	85.000,00	84.000,00	83.852,57	83.852,57	0,00	0,00	0,00
<b>DESPESAS PRIMÁRIAS DE CAPITAL (XXI) = (XVI - XVII - XVIII - XIX - XX)</b>	<b>5.756.304,60</b>	<b>2.214.364,36</b>	<b>889.750,10</b>	<b>889.750,10</b>	<b>0,00</b>	<b>232.245,65</b>	<b>232.245,65</b>
<b>RESERVA DE CONTINGÊNCIA (XXII)</b>	<b>212.000,00</b>	<b>0,00</b>	<b>0,00</b>	<b>0,00</b>	<b>0,00</b>	<b>0,00</b>	<b>0,00</b>
<b>DESPESA PRIMÁRIA TOTAL (XXIII) = (XV + XXI + XXII)</b>	<b>29.048.073,32</b>	<b>17.855.019,27</b>	<b>15.656.298,09</b>	<b>15.509.266,73</b>	<b>346.579,15</b>	<b>357.230,82</b>	<b>357.230,82</b>
<b>RESULTADO PRIMÁRIO - Acima da Linha (XXIV) = [XIIa - (XXIIIa + XXIIIb + XXIIIc)]</b>						<b>3.566.431,67</b>	



**MUNICÍPIO DE JUNDIAÍ DO SUL**  
**RELATÓRIO RESUMIDO DA EXECUÇÃO ORÇAMENTÁRIA**  
**DEMONSTRATIVO DOS RESULTADOS PRIMÁRIO E NOMINAL**  
**ORÇAMENTO FISCAL E DA SEGURIDADE SOCIAL**  
**JANEIRO A OUTUBRO DE 2022**

RREO - ANEXO 6 (LRF, art 53, inciso III)		Página: 2 / 2	
<b>META FISCAL PARA O RESULTADO PRIMÁRIO</b>		<b>VALOR CORRENTE</b>	
Meta fixada no Anexo de Metas Fiscais da LDO para o exercício de referência		0,00	
<b>JUROS NOMINAIS</b>		<b>Até Outubro / 2022</b>	
		<b>VALOR INCORRIDO</b>	
Juros, Encargos e Variações Monetárias Ativos (XXV)		974.614,73	
Juros, Encargos e Variações Monetárias Passivos (XXVI)		0,00	
<b>RESULTADO NOMINAL - Acima da Linha (XXVII) = XXIV + (XXV - XXVI)</b>		<b>4.541.046,40</b>	
<b>META FISCAL PARA O RESULTADO NOMINAL</b>		<b>VALOR CORRENTE</b>	
Meta fixada no Anexo de Metas Fiscais da LDO para o exercício de referência		0,00	
<b>ABAIXO DA LINHA</b>			
<b>CÁLCULO DO RESULTADO NOMINAL</b>		<b>SALDO</b>	
		<b>Em 31/12/2021 (a)</b>	<b>Até Outubro / 2022 (b)</b>
DÍVIDA CONSOLIDADA (XXVIII)		187.479,04	103.626,47
DEDUÇÕES (XXIX)		9.118.602,59	12.917.461,71
Disponibilidade de Caixa		9.118.602,59	12.917.461,71
Disponibilidade de Caixa Bruta		9.746.657,45	13.754.466,23
(-) Restos a Pagar Processados (XXX)		510.631,03	311.083,24
(-) Depósitos Restituíveis e Valores Vinculados		117.423,83	525.921,28
Demais Haveres Financeiros		0,00	0,00
DÍVIDA CONSOLIDADA LÍQUIDA (XXXI) = (XXVIII - XXIX)		(8.931.123,55)	(12.813.835,24)
<b>RESULTADO NOMINAL - Abaixo da Linha (XXXII) = (XXXIa - XXXIb)</b>		<b>3.882.711,69</b>	
<b>AJUSTE METODOLÓGICO</b>		<b>Até Outubro / 2022</b>	
VARIAÇÃO SALDO RPP = (XXXIII) = (XXXa - XXXb)		199.547,79	
RECEITA DE ALIENAÇÃO DE INVESTIMENTOS PERMANENTES (IX)		0,00	
PASSIVOS RECONHECIDOS NA DC (XXXIV)		103.626,47	
OUTROS AJUSTES (XXXV)		0,00	
<b>RESULTADO NOMINAL AJUSTADO - Abaixo da Linha (XXXVIII) = (XXXII - XXXIII - IX + XXXIV + XXXV - XXXVI + XXXVII)</b>		<b>3.786.790,37</b>	
<b>RESULTADO PRIMÁRIO - Abaixo da Linha (XXXIX) = XXXVIII - (XXV - XXVI)</b>		<b>2.812.175,64</b>	
<b>INFORMAÇÕES ADICIONAIS</b>		<b>PREVISÃO ORÇAMENTÁRIA</b>	
SALDO DE EXERCÍCIOS ANTERIORES		5.985.136,65	
Recursos Arrecadados em Exercícios Anteriores - RPPS		0,00	
Superávit Financeiro Utilizado para Abertura e Reabertura de Créditos Adicionais		5.985.136,65	
RESERVA ORÇAMENTÁRIA DO RPPS		0,00	
Eclair Rauen		FERNANDA ALINE DE ANDRADE	
Prefeito Municipal		Controle Interno	
		JANDERSON MACENA LINO	
		Contador (a)	
 <b>MUNICÍPIO DE JUNDIAÍ DO SUL</b> RELATÓRIO RESUMIDO DA EXECUÇÃO ORÇAMENTÁRIA DEMONSTRATIVO DOS RESTOS A PAGAR POR PODER E ORGÃO ORÇAMENTO FISCAL E DA SEGURIDADE SOCIAL SETEMBRO A OUTUBRO DE 2022			
Página: 1 / 1			

RREO - ANEXO 7 (LRF, art. 53, inciso V)

PODER / ORGÃO	RESTOS A PAGAR PROCESSADOS					RESTOS A PAGAR NÃO PROCESSADOS					Saldo Total	
	Inscritos		Pagos (c)	Cancelados (d)	Saldo e = (a + b) - (c + d)	Inscritos		Liquidados (h)	Pagos (i)	Cancelados (j)		Saldo k = (f + g) - (i + j)
	Em Exercícios Anteriores (a)	Em 31 de dezembro de (b)				Em Exercícios Anteriores (f)	Em 31 de dezembro de (g)					
RESTOS A PAGAR (EXCETO INTRAORÇAMENTÁRIOS) (I)	96.386,59	414.244,44	346.579,15	0,00	164.051,88	195.702,14	379.487,79	357.230,82	357.230,82	0,00	217.959,11	382.010,99
EXECUTIVO												
Município de Jundiá do Sul	96.386,59	414.244,44	346.579,15	0,00	164.051,88	195.702,14	379.487,79	357.230,82	357.230,82	0,00	217.959,11	382.010,99
Órgão NÃO encontrado: 0	33.284,04	0,00	0,00	0,00	33.284,04	142,70	0,00	0,00	0,00	0,00	142,70	33.426,74

Executivo Municipal	0,00	3.670,56	3.670,56	0,00	0,00	333,50	0,00	0,00	0,00	0,00	333,50	333,50
Procuradoria Geral do Município	1.058,56	1.137,68	1.137,68	0,00	1.058,56	4.274,32	0,00	0,00	0,00	0,00	4.274,32	5.332,88
Controladoria Geral do Município	0,00	1.024,84	1.024,84	0,00	0,00	0,00	0,00	0,00	0,00	0,00	0,00	0,00
Departamento Municipal de Administração	30.431,15	9.713,64	9.713,64	0,00	30.431,15	10.293,15	5.038,11	4.251,68	4.251,68	0,00	11.079,58	41.510,73
Departamento Municipal de Planejamento e Orçamento	9.173,38	1.325,78	1.325,78	0,00	9.173,38	6.469,14	165,00	165,00	165,00	0,00	6.469,14	15.642,52
Departamento Municipal de Finanças	295,20	5.701,23	5.488,02	0,00	508,41	2.996,00	7.380,00	6.000,00	6.000,00	0,00	4.376,00	4.884,41
Departamento Municipal de Agricultura, Abastecimento e	1.192,41	861,82	861,82	0,00	1.192,41	29.430,76	279,36	279,36	279,36	0,00	29.430,76	30.623,17
Departamento Municipal de Educação	7.251,85	74.131,98	52.662,56	0,00	28.721,27	13.107,92	113.746,00	113.746,00	113.746,00	0,00	13.107,92	41.829,19
Departamento Municipal de Cultura	426,72	0,00	0,00	0,00	426,72	5.506,00	0,00	0,00	0,00	0,00	5.506,00	5.932,72
Departamento Municipal de Esportes e Lazer	1.513,78	0,00	0,00	0,00	1.513,78	0,00	0,00	0,00	0,00	0,00	0,00	1.513,78
Departamento Municipal de Saúde	7.684,04	179.378,58	150.852,81	0,00	36.209,81	35.427,10	51.497,44	50.793,34	50.793,34	0,00	36.131,20	72.341,01
Departamento Municipal de Saneamento	0,00	0,00	0,00	0,00	0,00	47.381,25	0,00	0,00	0,00	0,00	47.381,25	47.381,25
Departamento Municipal de Assistência Social	549,34	10.673,95	10.673,95	0,00	549,34	2.162,11	38.946,69	38.946,69	38.946,69	0,00	2.162,11	2.711,45
Departamento de Habitação, Urbanismo e Obras Públicas	1.988,21	18.314,98	18.314,98	0,00	1.988,21	37.944,91	158.548,38	139.581,95	139.581,95	0,00	56.911,34	58.899,55
Departamento Municipal de Transporte Rodoviário	1.537,91	108.309,40	90.852,51	0,00	18.994,80	233,28	3.886,81	3.466,80	3.466,80	0,00	653,29	19.648,09
<b>RESTOS A PAGAR (INTRA-ORÇAMENTÁRIOS) (II)</b>	<b>0,00</b>	<b>0,00</b>	<b>0,00</b>	<b>0,00</b>	<b>0,00</b>	<b>0,00</b>	<b>0,00</b>	<b>0,00</b>	<b>0,00</b>	<b>0,00</b>	<b>0,00</b>	<b>0,00</b>
<b>TOTAL (III) = (I +</b>	<b>96.386,59</b>	<b>414.244,44</b>	<b>346.579,15</b>	<b>0,00</b>	<b>164.051,88</b>	<b>195.702,14</b>	<b>379.487,79</b>	<b>357.230,82</b>	<b>357.230,82</b>	<b>0,00</b>	<b>217.959,11</b>	<b>382.010,99</b>

Eclair Rauen


FERNANDA ALINE DE ANDRADE

JANDERSON MACENA LINO

Prefeito Municipal

Controle Interno

Contador (a)



**MUNICÍPIO DE JUNDIAÍ DO SUL**

**RELATÓRIO RESUMIDO DA EXECUÇÃO ORÇAMENTÁRIA**

**DEMONSTRATIVO DAS RECEITAS E DESPESAS COM MANUTENÇÃO E DESENVOLVIMENTO DO ENSINO - MDE**

**ORÇAMENTO FISCAL E DA SEGURIDADE SOCIAL**

**SETEMBRO A OUTUBRO DE 2022**

RREO - ANEXO 8 (LDB, art.72)

Página: 1 / 4

RECEITA RESULTANTE DE IMPOSTOS (Arts. 212 e 212-A da Constituição Federal)		
RECEITA RESULTANTE DE IMPOSTOS	PREVISÃO ATUALIZADA (a)	RECEITAS REALIZADAS
		Até bimestre (b)
1 - RECEITA DE IMPOSTOS	747.221,25	652.534,17
1.1 - Receitas resultantes do imposto sobre a propriedade predial e territorial urbana - IPTU	179.921,25	165.669,11
1.2 - Receita resultante do imposto sobre transmissão inter vivos - ITBI	197.000,00	333.347,72
1.3 - Receita resultante do imposto sobre serviços de qualquer natureza - ISS	107.300,00	115.956,86
1.4 - Receita resultante do imposto de renda retido na fonte - IRRF	263.000,00	37.560,48
2 - RECEITAS DE TRANSFERÊNCIAS CONSTITUCIONAIS E LEGAIS	16.706.000,00	16.423.488,47
2.1 - Cota-parte FPM	12.700.000,00	12.718.173,35
2.1.1 - Parcela referente à CF, art. 159, I, alínea b	11.500.000,00	12.110.696,57
2.1.2 - Parcela referente à CF, art. 159, I, alíneas d e e	1.200.000,00	607.476,78
2.2 - Cota-parte ICMS	3.400.000,00	3.313.325,52
2.3 - Cota-Parte IPI-Exportação	56.000,00	37.926,68
2.4 - Cota-parte ITR	225.000,00	30.669,11
2.5 - Cota-parte IPVA	270.000,00	300.347,61
2.6 - Cota-Parte IOF-Ouro	0,00	0,00
2.7 - Compensações Financeiras Provenientes de Impostos e Transferências Constitucionais	55.000,00	23.046,20
3 - TOTAL DA RECEITA RESULTANTE DE IMPOSTOS (1 + 2)	17.453.221,25	17.076.022,64
4 - TOTAL DESTINADO AO FUNDEB - 20% DE ((2.1.1) + (2.2) + (2.3) + (2.4) + (2.5))	3.090.200,00	3.158.593,10
5 - VALOR MÍNIMO A SER APLICADO ALEM DO VALOR DESTINADO AO FUNDEB - 5% DE ((2.1.1) + (2.2) + (2.3) + (2.4) + (2.5)) + 25% DE ((1.1) + (1.2) + (1.3) + (1.4) + (2.1.2) + (2.6) + (2.7))	1.273.105,31	1.110.412,56

FUNDEB		
RECEITAS RECEBIDAS DO FUNDEB NO EXERCÍCIO	PREVISÃO ATUALIZADA (a)	RECEITAS REALIZADAS
		Até bimestre (b)
6 - RECEITAS RECEBIDAS DO FUNDEB	1.855.280,00	1.824.737,02
6.1 - FUNDEB - Impostos e Transferências de Impostos	1.648.280,00	1.824.737,02
6.1.1 - Principal	1.648.280,00	1.807.674,50
6.1.2 - Rendimentos de Aplicação Financeira	0,00	17.062,52
6.2 - FUNDEB - Complementação da União - VAAF	207.000,00	0,00
6.2.1 - Principal	207.000,00	0,00
6.2.2 - Rendimentos de Aplicação Financeira	0,00	0,00
6.3 - FUNDEB - Complementação da União - VAAT	0,00	0,00
6.3.1 - Principal	0,00	0,00

6.3.2 - Rendimentos de Aplicação Financeira	0,00	0,00
7 - RESULTADO LÍQUIDO DAS TRANSFERÊNCIAS DO FUNDEB (6.1.1 - 4) <sup>1</sup>	(1.441.920,00)	(1.350.918,60)

RECURSOS RECEBIDOS EM EXERCÍCIOS ANTERIORES E NÃO UTILIZADOS (SUPERÁVIT)	Valor
8 - TOTAL DOS RECURSOS DE SUPERÁVIT	0,00
8.1 - SUPERÁVIT DO EXERCÍCIO IMEDIATAMENTE ANTERIOR	0,00
8.2 - SUPERÁVIT RESIDUAL DE OUTROS EXERCÍCIOS	0,00
9 - TOTAL DOS RECURSOS DO FUNDEB DISPONÍVEIS PARA UTILIZAÇÃO (6 +8)	1.824.737,02

DESPESAS COM RECURSOS DO FUNDEB (Por Área de Atuação) <sup>6</sup>	DOTAÇÃO ATUALIZADA (c)	DESPESAS EMPENHADAS Até o Bimestre (d)	DESPESAS LIQUIDADAS Até o Bimestre (e)	DESPESAS PAGAS Até o Bimestre (f)	INSCRITAS EM RESTOS A PAGAR NÃO PROCESSADOS (g)
10 - PROFISSIONAIS DA EDUCAÇÃO BÁSICA	853.400,00	794.221,11	794.221,11	765.804,75	0,00
10.1 - Educação Infantil	0,00	0,00	0,00	0,00	0,00
10.1.1 - Creche	0,00	0,00	0,00	0,00	0,00
10.1.2 - Pré-escola	0,00	0,00	0,00	0,00	0,00
10.2 - Ensino Fundamental	853.400,00	794.221,11	794.221,11	765.804,75	0,00
11 - OUTRAS DESPESAS	764.425,00	255.182,39	244.571,52	241.639,43	10.610,87
11.1 - Educação Infantil	0,00	0,00	0,00	0,00	0,00
11.1.1 - Creche	0,00	0,00	0,00	0,00	0,00
11.1.2 - Pré-escola	0,00	0,00	0,00	0,00	0,00
11.2 - Ensino Fundamental	764.425,00	255.182,39	244.571,52	241.639,43	10.610,87
12 - TOTAL DAS DESPESAS COM RECURSOS DO FUNDEB (10 + 11)	1.617.825,00	1.049.403,50	1.038.792,63	1.007.444,18	10.610,87



**MUNICÍPIO DE JUNDIAÍ DO SUL**  
**RELATÓRIO RESUMIDO DA EXECUÇÃO ORÇAMENTÁRIA**  
**DEMONSTRATIVO DAS RECEITAS E DESPESAS COM MANUTENÇÃO E DESENVOLVIMENTO DO ENSINO - MDE**  
**ORÇAMENTO FISCAL E DA SEGURIDADE SOCIAL**  
**SETEMBRO A OUTUBRO DE 2022**

RREO - ANEXO 8 (LDB, art.72)

Página: 2 / 4

INDICADORES DO FUNDEB					
DESPESAS CUSTEADAS COM RECEITAS DO FUNDEB RECEBIDAS NO EXERCÍCIO	DESPESAS EMPENHADAS Até o Bimestre (d)	DESPESAS LIQUIDADAS Até o Bimestre (e)	DESPESAS PAGAS Até o Bimestre (f)	INSCRITAS EM RESTOS A PAGAR NÃO PROCESSADOS (g)	INSCRITAS EM RESTOS A PAGAR NÃO PROCESSADOS (SEM DISPONIBILIDADE DE CAIXA) (h)
13 - Total das Despesas do FUNDEB com Profissionais da Educação Básica	1.165.038,08	1.165.038,08	1.136.621,72	0,00	0,00
14 - Total das Despesas custeadas com FUNDEB - Impostos e Transferências de Impostos	1.420.220,47	1.409.609,60	1.378.261,15	10.610,87	0,00
15 - Total das Despesas custeadas com FUNDEB - Complementação da União - VAAF	0,00	0,00	0,00	0,00	0,00
16 - Total das Despesas custeadas com FUNDEB - Complementação da União - VAAT	0,00	0,00	0,00	0,00	0,00
17 - Total das Despesas custeadas com FUNDEB - Complementação da União - VAAT Aplicadas na Educação Infantil	0,00	0,00	0,00	0,00	0,00
18 - Total das Despesas custeadas com FUNDEB - Complementação da União - VAAT Aplicadas em Despesa de Capital	0,00	0,00	0,00	0,00	0,00

INDICADORES - Art. 212-A, inciso XI e § 3º - Constituição Federal <sup>2</sup>	VALOR EXIGIDO (i)	VALOR APLICADO (j)	VALOR CONSIDERADO APÓS DEDUÇÕES (k)	% APLICADO (l)
19 - Mínimo de 70% do FUNDEB na Remuneração dos Profissionais da Educação Básica	1.277.315,91	1.165.038,08	1.165.038,08	63,85
20 - Percentual de 50% da Complementação da União ao FUNDEB (VAAT) na Educação Infantil	0,00	0,00	0,00	0,00
21 - Mínimo de 15% da Complementação da União ao FUNDEB - VAAT em Despesas de Capital	0,00	0,00	0,00	0,00

INDICADOR - Art.25, § 3º - Lei nº 14.113, de 2020 - (Máximo de 10% de Superávit) <sup>3</sup>	VALOR MÁXIMO PERMITIDO (m)	VALOR NÃO APLICADO (n)	VALOR NÃO APLICADO APÓS AJUSTE (o)	% NÃO APLICADO (p)


22 - Total da Receita Recebida e não Aplicada no Exercício	182.473,70	415.127,42	415.127,42	22,75
--	------------	------------	------------	-------

INDICADOR - Art.25, § 3º - Lei nº 14.113, de 2020 - (Aplicação do Superávit de Exercício Anterior) <sup>3</sup>	VALOR DE SUPERÁVIT PERMITIDO NO EXERCÍCIO ANTERIOR (q)	VALOR NÃO APLICADO NO EXERCÍCIO ANTERIOR (r)	VALOR DE SUPERÁVIT APLICADO ATÉ O PRIMEIRO QUADRIMESTRE (s)	VALOR APLICADO ATÉ O PRIMEIRO QUADRIMESTRE QUE INTEGRARÁ O LIMITE CONSTITUCIONAL (t)	VALOR APLICADO APÓS O PRIMEIRO QUADRIMESTRE (u)	VALOR NÃO APLICADO (v)
23 - Total das Despesas custeadas com Superávit do FUNDEB	188.703,01	466.809,67	0,00	0,00	332.635,01	134.174,66
23.1 - Total das Despesas custeadas com FUNDEB - Impostos e Transferências de Impostos	188.107,05	460.850,01	0,00	0,00	332.635,01	128.215,00
23.2 - Total das Despesas custeadas com FUNDEB - Complementação da União (VAAF + VAAT)	595,97	5.959,66	0,00	0,00	0,00	5.959,66

DESPESAS COM MANUTENÇÃO E DESENVOLVIMENTO DO ENSINO – MDE - CUSTEADAS COM RECEITA DE IMPOSTOS (EXCETO FUNDEB)					
DESPESAS COM AÇÕES TÍPICAS DE MDE - RECEITAS DE IMPOSTOS - EXCETO FUNDEB (Por Área de Atuação) <sup>6</sup>	DOTAÇÃO ATUALIZADA (c)	DESPESAS EMPENHADAS Até o Bimestre (d)	DESPESAS LIQUIDADAS Até o Bimestre (e)	DESPESAS PAGAS Até o Bimestre (f)	INSCRITAS EM RESTOS A PAGAR NÃO PROCESSADOS (g)
24 - EDUCAÇÃO INFANTIL	0,00	0,00	0,00	0,00	0,00
24.1 - Creche	0,00	0,00	0,00	0,00	0,00
24.2 - Pré-escola	0,00	0,00	0,00	0,00	0,00
25 - ENSINO FUNDAMENTAL	2.260.435,00	1.066.148,41	944.584,62	934.206,44	121.563,79
26 - TOTAL DAS DESPESAS COM AÇÕES TÍPICAS DE MDE (24 + 25)	2.260.435,00	1.066.148,41	944.584,62	934.206,44	121.563,79

APURAÇÃO DAS DESPESAS PARA FINS DE LIMITE MÍNIMO CONSTITUCIONAL	Valor
27 - TOTAL DAS DESPESAS DE MDE CUSTEADAS COM RECURSOS DE IMPOSTOS (FUNDEB E RECEITA DE IMPOSTOS) = (L14(d ou e) + L26(d ou e) + L23.1(t))	2.354.194,22
28 - RESULTADO LÍQUIDO DAS TRANSFERÊNCIAS DO FUNDEB = (L7)	(1.350.918,60)
29 - RESTOS A PAGAR NÃO PROCESSADOS INSCRITOS NO EXERCÍCIO SEM DISPONIBILIDADE FINANCEIRA DE RECURSOS DO FUNDEB IMPOSTOS <sup>4</sup> = (L14h)	0,00
30 - RESTOS A PAGAR NÃO PROCESSADOS INSCRITOS NO EXERCÍCIO SEM DISPONIBILIDADE FINANCEIRA DE RECURSOS DE IMPOSTOS <sup>4</sup> e 7	0,00
31 - (-) CANCELAMENTO, NO EXERCÍCIO, DE RESTOS A PAGAR INSCRITOS COM DISPONIBILIDADE FINANCEIRA DE RECURSOS DE IMPOSTOS VINCULADOS AO ENSINO = (L34.1(ac) + L34.2(ac))	0,00
32 - TOTAL DAS DESPESAS PARA FINS DE LIMITE (27 – (28 + 29 + 30 + 31))	3.705.112,82

APURAÇÃO DO LIMITE MÍNIMO CONSTITUCIONAL 2 e 5	VALOR EXIGIDO (x)	VALOR APLICADO (w)	% APLICADO (y)
33 - APLICAÇÃO EM MDE SOBRE A RECEITA RESULTANTE DE IMPOSTOS	4.269.005,66	3.705.112,82	21,70

	<b>MUNICÍPIO DE JUNDIAÍ DO SUL</b> <b>RELATÓRIO RESUMIDO DA EXECUÇÃO ORÇAMENTÁRIA</b> <b>DEMONSTRATIVO DAS RECEITAS E DESPESAS COM MANUTENÇÃO E DESENVOLVIMENTO DO ENSINO - MDE</b> <b>ORÇAMENTO FISCAL E DA SEGURIDADE SOCIAL</b> <b>SETEMBRO A OUTUBRO DE 2022</b>
---	--

RREO - ANEXO 8 (LDB, art.72)

Página: 3 / 4

RESTOS A PAGAR INSCRITOS EM EXERCÍCIOS ANTERIORES COM DISPONIBILIDADE FINANCEIRA DE RECURSOS DE IMPOSTOS E DO FUNDEB 8	SALDO INICIAL (z)	RP LIQUIDADOS (aa)	RP PAGOS (ab)	RP CANCELADOS (ac)	SALDO FINAL (ad)
34 - RESTOS A PAGAR DE DESPESAS COM MDE	161.637,18	105.968,00	150.554,85	0,00	11.082,33
34.1 - Executadas com Recursos de Impostos e Transferências de Impostos	133.747,66	105.968,00	123.048,13	0,00	10.699,53
34.2 - Executadas com Recursos do FUNDEB - Impostos	27.889,52	0,00	27.506,72	0,00	382,80
34.3 - Executadas com Recursos do FUNDEB - Complementação da União (VAAT + VAAF)	0,00	0,00	0,00	0,00	0,00

OUTRAS INFORMAÇÕES PARA CONTROLE



RECEITAS ADICIONAIS PARA FINANCIAMENTO DO ENSINO	PREVISÃO ATUALIZADA (a)	RECEITAS REALIZADAS
		Até bimestre (b)
35 - RECEITA DE TRANSFERÊNCIAS DO FNDE (INCLUINDO RENDIMENTOS DE APLICAÇÃO FINANCEIRA)	94.485,00	122.959,40
35.1 - Salário-Educação	94.485,00	122.959,40
35.2 - PDDE	0,00	0,00
35.3 - PNAE	0,00	0,00
35.4 - PNATE	0,00	0,00
35.5 - Outras Transferências do FNDE	0,00	0,00
36 - RECEITA DE TRANSFERÊNCIAS DE CONVÊNIOS	3.750,00	6.323,66
37 - RECEITA DE ROYALTIES DESTINADOS À EDUCAÇÃO	0,00	0,00
38 - RECEITA DE OPERAÇÕES DE CRÉDITO VINCULADAS À EDUCAÇÃO	0,00	0,00
39 - OUTRAS RECEITAS PARA FINANCIAMENTO DO ENSINO	0,00	195,69
40 - TOTAL DAS RECEITAS ADICIONAIS PARA FINANCIAMENTO DO ENSINO = (35 + 36 + 37 + 38 + 39)	98.235,00	129.478,75

DESPESAS CUSTEADAS COM RECEITAS ADICIONAIS PARA FINANCIAMENTO DO ENSINO (Por Área de Atuação) <sup>6</sup>	DOTAÇÃO ATUALIZADA (c)	DESPESAS EMPENHADAS Até o Bimestre (d)	DESPESAS LIQUIDADAS Até o Bimestre (e)	DESPESAS PAGAS Até o Bimestre (f)	INSCRITAS EM RESTOS A PAGAR NÃO PROCESSADOS (g)
41 - EDUCAÇÃO INFANTIL	0,00	0,00	0,00	0,00	0,00
41.1 - Creche	0,00	0,00	0,00	0,00	0,00
41.2 - Pré-escola	0,00	0,00	0,00	0,00	0,00
42 - ENSINO FUNDAMENTAL	567.227,96	415.815,35	363.580,13	361.254,74	52.235,22
43 - ENSINO MÉDIO	0,00	0,00	0,00	0,00	0,00
44 - ENSINO SUPERIOR	0,00	0,00	0,00	0,00	0,00
45 - ENSINO PROFISSIONAL NÃO INTEGRADO AO ENSINO REGULAR	4.390,00	0,00	0,00	0,00	0,00
46 - TOTAL DAS DESPESAS CUSTEADAS COM RECEITAS ADICIONAIS PARA FINANCIAMENTO DO ENSINO (41 + 42 + 43 + 44 + 45)	571.617,96	415.815,35	363.580,13	361.254,74	52.235,22

TOTAL GERAL DAS DESPESAS COM EDUCAÇÃO	DOTAÇÃO ATUALIZADA (c)	DESPESAS EMPENHADAS Até o Bimestre (d)	DESPESAS LIQUIDADAS Até o Bimestre (e)	DESPESAS PAGAS Até o Bimestre (f)	INSCRITAS EM RESTOS A PAGAR NÃO PROCESSADOS (g)
47 - TOTAL GERAL DAS DESPESAS COM EDUCAÇÃO (12 + 26 + 46)	4.449.877,96	2.531.367,26	2.346.957,38	2.302.905,36	184.409,88
47.1 - Despesas Correntes	4.276.962,96	2.765.524,96	2.632.093,18	2.588.559,52	133.431,78
47.1.1 - Pessoal Ativo	3.094.430,00	2.186.317,63	2.186.317,63	2.142.871,86	0,00
47.1.2 - Pessoal Inativo	0,00	0,00	0,00	0,00	0,00
47.1.3 - Transferências às instituições comunitárias, confessionais ou filantrópicas sem fins lucrativos	177.645,00	140.000,00	123.389,13	123.389,13	16.610,87
47.1.4 - Outras Despesas Correntes	1.004.887,96	439.207,33	322.386,42	322.298,53	116.820,91
47.2 - Despesas de Capital	641.145,00	726,99	726,99	726,99	0,00
47.2.1 - Transferências às instituições comunitárias, confessionais ou filantrópicas sem fins lucrativos	0,00	0,00	0,00	0,00	0,00
47.2.2 - Outras Despesas de Capital	641.145,00	726,99	726,99	726,99	0,00

CONTROLE DA DISPONIBILIDADE FINANCEIRA E CONCILIAÇÃO BANCÁRIA	FUNDEB (ae)	SALÁRIO EDUCAÇÃO (af)
48 - DISPONIBILIDADE FINANCEIRA EM 31 DE DEZEMBRO DE 2021	13.445,77	125.812,41
49 - (+) INGRESSO DE RECURSOS ATÉ O BIMESTRE (orçamentário)	1.824.737,02	122.959,40
50 - (-) PAGAMENTOS EFETUADOS ATÉ O BIMESTRE (orçamentário e restos a pagar)	1.709.258,11	63.608,17
51 - (=) DISPONIBILIDADE FINANCEIRA ATÉ O BIMESTRE	128.924,68	185.163,64
52 - (+) AJUSTES POSITIVOS ( RETENÇÕES E OUTROS VALORES EXTRAORÇAMENTÁRIOS)	0,00	0,00
53 - (-) AJUSTES NEGATIVOS (OUTROS VALORES EXTRAORÇAMENTÁRIOS)	0,00	0,00




**MUNICÍPIO DE JUNDIAÍ DO SUL**  
**RELATÓRIO RESUMIDO DA EXECUÇÃO ORÇAMENTÁRIA**  
**DEMONSTRATIVO DAS RECEITAS E DESPESAS COM MANUTENÇÃO E DESENVOLVIMENTO DO ENSINO - MDE**  
**ORÇAMENTO FISCAL E DA SEGURIDADE SOCIAL**  
**SETEMBRO A OUTUBRO DE 2022**





Despesas de Capital	0,00	0,00	0,00	0,00	0,00	0,00	0,00	0,00
VIGILÂNCIA EPIDEMIOLÓGICA (VIII)	58.000,00	60.500,00	51.093,12	84,45	51.093,12	84,45	47.084,24	77,83
Despesas Correntes	58.000,00	60.500,00	51.093,12	84,45	51.093,12	84,45	47.084,24	77,83
Despesas de Capital	0,00	0,00	0,00	0,00	0,00	0,00	0,00	0,00
ALIMENTAÇÃO E NUTRIÇÃO (IX)	0,00	0,00	0,00	0,00	0,00	0,00	0,00	0,00
Despesas Correntes	0,00	0,00	0,00	0,00	0,00	0,00	0,00	0,00
Despesas de Capital	0,00	0,00	0,00	0,00	0,00	0,00	0,00	0,00
OUTRAS SUBFUNÇÕES (Apoio Administrativo/Manutenção) (X)	869.900,00	1.194.230,00	1.032.396,26	86,45	1.009.688,86	84,55	1.009.137,65	84,50
Despesas Correntes	729.900,00	1.104.230,00	971.080,01	87,94	948.372,61	85,89	947.821,40	85,84
Despesas de Capital	140.000,00	90.000,00	61.316,25	68,13	61.316,25	68,13	61.316,25	68,13
<b>TOTAL (XI) = (IV + V + VI + VII + VIII + IX + X)</b>	<b>2.930.100,00</b>	<b>4.158.090,00</b>	<b>3.620.599,98</b>	<b>87,07</b>	<b>3.504.287,14</b>	<b>84,28</b>	<b>3.481.476,14</b>	<b>83,73</b>

APURAÇÃO DO CUMPRIMENTO DO LIMITE MÍNIMO PARA APLICAÇÃO EM ASPS	DESPESAS EMPENHADAS (d)	DESPESAS LIQUIDADAS (e)	DESPESAS PAGAS (f)
Total das Despesas com ASPS (XII) = (XI)	3.620.599,98	3.504.287,14	3.481.476,14
(-) Restos a Pagar Não Processados Inscritos Indevidamente no Exercício sem Disponibilidade Financeira (XIII)	4.159,86	4.159,86	4.159,86
(-) Despesas Custeadas com Recursos Vinculados à Parcela do Percentual Mínimo que não foi Aplicada em ASPS em Exercícios Anteriores (XIV)	0,00	0,00	0,00
(-) Despesas Custeadas com Disponibilidade de Caixa Vinculada aos Restos a Pagar Cancelados (XV)	0,00	0,00	0,00
<b>(=) VALOR APLICADO EM ASPS (XVI) = (XII - XIII - XIV - XV)</b>	<b>3.616.440,12</b>	<b>3.500.127,28</b>	<b>3.477.316,28</b>
Despesa Mínima a ser Aplicada em ASPS (XVII) = (III) x 15% (LC 141/2012)			2.470.281,88
Despesa Mínima a ser Aplicada em ASPS (XVII) = (III) x % (Lei Orgânica Municipal)	0,00	0,00	0,00
Diferença entre o Valor Aplicado e a Despesa Mínima a ser Aplicada (XVIII) = (XVI (d ou e) - XVII)	1.146.158,24	1.029.845,40	1.007.034,40
Limite não Cumprido (XIX) = (XVIII) (Quando valor for inferior a zero)	0,00		
PERCENTUAL DA RECEITA DE IMPOSTOS E TRANSFERÊNCIAS CONSTITUCIONAIS E LEGAIS APLICADO EM ASPS (XVI / III)*100 (mínimo de 15% conforme LC nº 141/2012 ou % da Lei Orgânica Municipal)	21,96	21,25	

	<b>MUNICÍPIO DE JUNDIAÍ DO SUL</b> <b>RELATÓRIO RESUMIDO DA EXECUÇÃO ORÇAMENTARIA</b> <b>DEMONSTRATIVO DAS RECEITAS E DESPESAS COM AÇÕES E SERVIÇOS PÚBLICOS DE SAÚDE</b> <b>ORÇAMENTO FISCAL E DA SEGURIDADE SOCIAL</b> <b>JANEIRO A OUTUBRO DE 2022</b>	<b>Página: 2 / 3</b>
---	---	----------------------

RREO – ANEXO 12 (LC 141/2012, art. 35)

CONTROLE DO VALOR REFERENTE AO PERCENTUAL MÍNIMO NÃO CUMPRIDO EM EXERCÍCIOS ANTERIORES PARA FINS DE APLICAÇÃO DOS RECURSOS VINCULADOS CONFORME ARTIGOS 25 E 26 DA LC 141/2012	LIMITE NÃO CUMPRIDO				
	Saldo inicial (no exercício atual) (h)	Despesas custeadas no exercício de referência			Saldo final (não aplicado) (l) = (h - (i ou j))
		Empenhadas (i)	Liquidadas (j)	Pagas (k)	
Diferença de limite não cumprido em 2022	0,00	0,00	0,00	0,00	0,00
<b>TOTAL DA DIFERENÇA DE LIMITE NÃO CUMPRIDO EM EXERCÍCIOS ANTERIORES (XX)</b>	<b>0,00</b>	<b>0,00</b>	<b>0,00</b>	<b>0,00</b>	<b>0,00</b>

EXECUÇÃO DE RESTOS A PAGAR										
EXERCÍCIO DO EMPENHO	Valor mínimo para aplicação em ASPS (m)	Valor aplicado em ASPS no exercício (n)	Valor aplicado além do limite mínimo (o) = (n - m), se < 0, então (o) = 0	Total inscrito em RP no exercício (p)	RPNP inscrito indevidamente no exercício sem disponibilidade financeira q = (XIII d)	Valor inscrito em RP considerado no limite (r) = (p - (o + q)) se < 0 então	Total de RP pagos (s)	Total de RP a pagar (t)	Total RP cancelado ou prescritos (u)	Diferença entre o valor aplicado além do limite e o total de RP cancelado (v) = ((o + q) - u)
Empenhos de 2022	2.470.281,88	3.616.440,12	1.146.158,24	0,00	4.159,86	0,00	0,00	0,00	0,00	1.150.318,10

<b>TOTAL DOS RESTOS A PAGAR CANCELADOS OU PRESCRITOS ATÉ O FINAL DO EXERCÍCIO ATUAL QUE AFETARAM O CUMPRIMENTO DO LIMITE (XXI)</b>	<b>0,00</b>
--	-------------

<b>TOTAL DOS RESTOS A PAGAR CANCELADOS OU PRESCRITOS ATÉ O FINAL DO EXERCÍCIO ANTERIOR QUE AFETARAM O CUMPRIMENTO DO LIMITE (XXII)</b>	<b>0,00</b>
--	-------------

<b>TOTAL DOS RESTOS A PAGAR CANCELADOS OU PRESCRITOS NO EXERCÍCIO ATUAL QUE AFETARAM O CUMPRIMENTO DO LIMITE (XXIII) = (XXI - XXII)</b>	<b>0,00</b>
---	-------------

"CONTROLE DE RESTOS A PAGAR CANCELADOS OU PRESCRITOS CONSIDERADOS PARA FINS DE APLICAÇÃO DA DISPONIBILIDADE DE CAIXA CONFORME ARTIGO 24 § 1º e 2º DA LC 141/2012	RESTOS A PAGAR CANCELADOS OU PRESCRITOS				
	Saldo inicial (w)	Despesas custeadas no exercício de referência			Saldo final (não aplicado) (aa) = (w - (x ou y))
		Empenhadas (x)	Liquidadas (y)	Pagas (z)	
Restos a pagar cancelados ou prescritos em 2022 a compensar (XXIV)	0,00	0,00	0,00	0,00	0,00
<b>TOTAL DE RESTOS A PAGAR CANCELADOS OU PRESCRITOS (XXVII)</b>	<b>0,00</b>	<b>0,00</b>	<b>0,00</b>	<b>0,00</b>	<b>0,00</b>

RECEITAS ADICIONAIS PARA O FINANCIAMENTO DA SAÚDE NÃO COMPUTADAS NO CÁLCULO DO MÍNIMO	PREVISÃO INICIAL	PREVISÃO ATUALIZADA (a)	RECEITAS REALIZADAS	
			Até o bimestre (b)	% (b/a) x 100
RECEITAS DE TRANSFERÊNCIAS PARA A SAÚDE (XXVIII)	1.859.869,80	1.859.869,80	851.441,09	45,78
Proveniente da União	1.859.869,80	1.859.869,80	851.441,09	45,78

Proveniente dos Estados	0,00	0,00	0,00	0,00
Proveniente de outros Municípios	0,00	0,00	0,00	0,00
RECEITA DE OPERAÇÕES DE CRÉDITO INTERNAS E EXTERNAS VINCULADAS A SAÚDE (XXIX)	0,00	0,00	0,00	0,00
OUTRAS RECEITAS (XXX)	16.887,75	16.887,75	96.689,15	572,54
TOTAL DE RECEITAS ADICIONAIS PARA FINANCIAMENTO DA SAÚDE (XXXI) = (XXVIII + XXIX + XXX)	1.876.757,55	1.876.757,55	948.130,24	50,52

DESPESAS COM SAÚDE NÃO COMPUTADAS NO CÁLCULO DO MÍNIMO								
DESPESAS COM SAÚDE POR SUBFUNÇÕES E CATEGORIA ECONÔMICA NÃO COMPUTADAS NO CÁLCULO DO MÍNIMO	DOTAÇÃO INICIAL	DOTAÇÃO ATUALIZADA (c)	DESPESAS EMPENHADAS		DESPESAS LIQUIDADAS		DESPESAS PAGAS	
			Até o bimestre (d)	% (d/c) x 100	Até o bimestre (e)	% (e/c) x 100	Até o bimestre (f)	% (f/c) x 100
ATENÇÃO BÁSICA (XXXII)	1.054.019,80	1.470.806,62	321.794,69	21,88	300.145,86	20,41	274.781,52	18,68
Despesas Correntes	894.019,80	1.221.382,05	321.794,69	26,35	300.145,86	24,57	274.781,52	22,50
Despesas de Capital	160.000,00	249.424,57	0,00	0,00	0,00	0,00	0,00	0,00
ASSISTÊNCIA HOSPITALAR E AMBULATORIAL (XXXIII)	740.000,00	830.000,00	563.694,01	67,91	550.214,01	66,29	550.214,01	66,29
Despesas Correntes	740.000,00	830.000,00	563.694,01	67,91	550.214,01	66,29	550.214,01	66,29
Despesas de Capital	0,00	0,00	0,00	0,00	0,00	0,00	0,00	0,00
SUORTE PROFILÁTICO E TERAPÊUTICO (XXXIV)	0,00	0,00	0,00	0,00	0,00	0,00	0,00	0,00
Despesas Correntes	0,00	0,00	0,00	0,00	0,00	0,00	0,00	0,00
Despesas de Capital	0,00	0,00	0,00	0,00	0,00	0,00	0,00	0,00
VIGILÂNCIA SANITÁRIA (XXXV)	2.200,00	2.200,00	0,00	0,00	0,00	0,00	0,00	0,00
Despesas Correntes	2.200,00	2.200,00	0,00	0,00	0,00	0,00	0,00	0,00
Despesas de Capital	0,00	0,00	0,00	0,00	0,00	0,00	0,00	0,00
VIGILÂNCIA EPIDEMIOLÓGICA (XXXVI)	86.430,00	86.430,00	3.456,35	4,00	3.003,65	3,48	3.003,65	3,48
Despesas Correntes	81.260,00	81.260,00	3.456,35	4,25	3.003,65	3,70	3.003,65	3,70
Despesas de Capital	5.170,00	5.170,00	0,00	0,00	0,00	0,00	0,00	0,00
ALIMENTAÇÃO E NUTRIÇÃO (XXXVII)	0,00	0,00	0,00	0,00	0,00	0,00	0,00	0,00
Despesas Correntes	0,00	0,00	0,00	0,00	0,00	0,00	0,00	0,00
Despesas de Capital	0,00	0,00	0,00	0,00	0,00	0,00	0,00	0,00
OUTRAS SUBFUNÇÕES (XXXVIII)	1.000,00	7.086,14	50,69	0,72	50,69	0,72	50,69	0,72
Despesas Correntes	1.000,00	7.086,14	50,69	0,72	50,69	0,72	50,69	0,72
Despesas de Capital	0,00	0,00	0,00	0,00	0,00	0,00	0,00	0,00
TOTAL DAS DESPESAS NÃO COMPUTADAS NO CÁLCULO DO MÍNIMO (XXXIX) = (XXXII + XXXIII + XXXIV + XXXV + XXXVI + XXXVII + XXXVIII)	1.883.649,80	2.396.522,76	888.995,74	37,10	853.414,21	35,61	828.049,87	34,55



**MUNICÍPIO DE JUNDIAÍ DO SUL**  
**RELATÓRIO RESUMIDO DA EXECUÇÃO ORÇAMENTÁRIA**  
**DEMONSTRATIVO DAS RECEITAS E DESPESAS COM AÇÕES E SERVIÇOS PÚBLICOS DE SAÚDE**  
**ORÇAMENTO FISCAL E DA SEGURIDADE SOCIAL**  
**JANEIRO A OUTUBRO DE 2022**

Página: 3 / 3

RREO – ANEXO 12 (LC 141/2012, art. 35)

DESPESAS TOTAIS COM SAÚDE EXECUTADAS COM COM RECURSOS PRÓPRIOS E COM RECURSOS TRANSFERIDOS DE OUTROS ENTES	DOTAÇÃO INICIAL	DOTAÇÃO ATUALIZADA (c)	DESPESAS EMPENHADAS		DESPESAS LIQUIDADAS		DESPESAS PAGAS	
			Até o bimestre (d)	% (d/c) x 100	Até o bimestre (e)	% (e/c) x 100	Até o bimestre (f)	% (f/c) x 100
ATENÇÃO BÁSICA (XL) = (IV + XXXII)	2.076.219,80	3.069.186,62	1.611.512,37	52,51	1.512.173,32	49,27	1.468.558,07	47,85
ASSISTÊNCIA HOSPITALAR E AMBULATORIAL (XLI) = (V + XXXIII)	1.720.000,00	2.134.980,00	1.811.086,93	84,83	1.781.691,71	83,45	1.781.691,71	83,45
SUORTE PROFILÁTICO E TERAPÊUTICO (XLII) = (VI + XXXIV)	0,00	0,00	0,00	0,00	0,00	0,00	0,00	0,00
VIGILÂNCIA SANITÁRIA (XLIII) = (VII + XXXV)	2.200,00	2.200,00	0,00	0,00	0,00	0,00	0,00	0,00
VIGILÂNCIA EPIDEMIOLÓGICA (XLIV) = (VIII + XXXVI)	144.430,00	146.930,00	54.549,47	37,13	54.096,77	36,82	50.087,89	34,09
ALIMENTAÇÃO E NUTRIÇÃO (XLV) = (XIX + XXXVII)	0,00	0,00	0,00	0,00	0,00	0,00	0,00	0,00
OUTRAS SUBFUNÇÕES (XLVI) = (X + XXXVIII)	870.900,00	1.201.316,14	1.032.446,95	85,94	1.009.739,55	84,05	1.009.188,34	84,01
TOTAL DAS DESPESAS COM SAÚDE (XLVII) = (XI + XXXIX)	4.813.749,80	6.554.612,76	4.509.595,72	68,80	4.357.701,35	66,48	4.309.526,01	65,75
(-) Despesas executadas com recursos provenientes das transferências de recursos de outros entes <sup>1</sup>	1.883.649,80	2.396.522,76	888.995,74	37,10	853.414,21	35,61	828.049,87	34,55
TOTAL DAS DESPESAS EXECUTADAS COM RECURSOS PRÓPRIOS (XLVIII)	0,00	0,00	0,00	0,00	0,00	0,00	0,00	0,00

Eclair Rauen


Prefeito Municipal

FERNANDA ALINE DE ANDRADE

Controle Interno

JANDERSON MACENA LINO

Contador (a)

	<b>MUNICÍPIO DE JUNDIAÍ DO SUL</b> <b>RELATÓRIO RESUMIDO DA EXECUÇÃO ORÇAMENTÁRIA</b> <b>DEMONSTRATIVO DAS PARCERIAS PÚBLICO-PRIVADAS</b> <b>ORÇAMENTO FISCAL E DA SEGURIDADE SOCIAL</b> <b>2022</b>	<b>Página: 1 / 1</b>

RREO – Anexo 13 (Lei nº 11.079, de 30.12.2004, arts. 22, 25 e 28)

R\$ 1,00

IMPACTOS DAS CONTRATAÇÕES DE PPP	SALDO TOTAL EM 31 DE DEZEMBRO DO EXERCÍCIO ANTERIOR (a)	SALDO FINAL
		Até o bimestre (b)
TOTAL DE ATIVOS	0,00	0,00
Ativos Contabilizados na SPE	0,00	0,00
TOTAL DE PASSIVOS	0,00	0,00
Obrigações decorrentes de Ativos Constituídos pela SPE	0,00	0,00
Provisões de PPP	0,00	0,00
Outros Passivos	0,00	0,00
ATOS POTENCIAIS PASSIVOS	0,00	0,00
Obrigações Contratuais	0,00	0,00
Riscos não Provisionados	0,00	0,00
Garantias Concedidas	0,00	0,00
Outros Passivos Contingentes	0,00	0,00


DESPESAS DE PPP	EXERCÍCIO ANTERIOR	EXERCÍCIO CORRENTE (EC)	2023	2024	2025	2026	2027	2028	2029	2030	2031
Do Ente Federado, exceto estatais não dependentes (I) Das Estatais Não-dependentes	0,00	0,00	0,00	0,00	0,00	0,00	0,00	0,00	0,00	0,00	0,00
TOTAL DAS DESPESAS	0,00	0,00	0,00	0,00	0,00	0,00	0,00	0,00	0,00	0,00	0,00
PPP A CONTRATAR (II)	0,00	0,00	0,00	0,00	0,00	0,00	0,00	0,00	0,00	0,00	0,00
RECEITA CORRENTE LÍQUIDA (RCL) (III)	20.962.043,94	21.541.347,47	0,00	0,00	0,00	0,00	0,00	0,00	0,00	0,00	0,00
TOTAL DAS DESPESAS CONSIDERADAS PARA O LIMITE (IV = I + II)	0,00	0,00	0,00	0,00	0,00	0,00	0,00	0,00	0,00	0,00	0,00
TOTAL DAS DESPESAS / RCL (%) (V = IV / III)	0,00	0,00	0,00	0,00	0,00	0,00	0,00	0,00	0,00	0,00	0,00

Nota:

\_\_\_\_\_  
Eclair Rauem  
Prefeito Municipal

\_\_\_\_\_  
FERNANDA ALINE DE ANDRADE  
Controle Interno


\_\_\_\_\_  
JANDERSON MACENA LINO  
Contador (a)

	<b>MUNICÍPIO DE JUNDIAÍ DO SUL</b> <b>RELATÓRIO RESUMIDO DA EXECUÇÃO ORÇAMENTÁRIA</b> <b>DEMONSTRATIVO SIMPLIFICADO DO RELATÓRIO RESUMIDO DA EXECUÇÃO ORÇAMENTÁRIA</b> <b>ORÇAMENTO FISCAL E DA SEGURIDADE SOCIAL</b> <b>JANEIRO A OUTUBRO DE 2022</b>

RREO - Anexo 14 (LRF, Art. 48)

Página: 1 / 2

BALANÇO ORÇAMENTÁRIO	Até o Bimestre
Previsão Inicial da Receita	21.200.000,00
Previsão Atualizada da Receita	23.217.196,67
Receitas Realizadas	20.754.123,10
Déficit Orçamentário	0,00
Saldos de Exercícios Anteriores	5.985.136,65
Dotação Inicial	21.200.000,00
Créditos Adicionais	8.002.333,32
Dotação Atualizada	29.202.333,32
Despesas Empenhadas	17.944.173,12


Despesas Liquidadas				15.745.304,51	
Despesas Pagas				15.598.273,15	
Superávit Orçamentário				5.008.818,59	
<b>DESPESAS POR FUNÇÃO / SUBFUNÇÃO</b>		<b>Até o Bimestre</b>			
Despesas Empenhadas				17.944.173,12	
Despesas Liquidadas				15.745.304,51	
<b>RECEITA CORRENTE LÍQUIDA - RCL</b>		<b>Até o Bimestre</b>			
Receita Corrente Líquida				25.305.985,58	
Receita Corrente Líquida Ajustada para Cálculo dos Limites de Endividamento				25.103.936,59	
Receita Corrente Líquida Ajustada para Cálculo dos Limites da Despesa com Pessoal				25.103.936,59	
<b>RECEITAS E DESPESAS DO REGIME PRÓPRIO DE PREVIDÊNCIA DOS SERVIDORES</b>		<b>Até o Bimestre</b>			
<b>Fundo em Capitalização (PLANO PREVIDENCIÁRIO)</b>					
Receitas Previdenciárias Realizadas				0,00	
Despesas Previdenciárias Empenhadas				0,00	
Despesas Previdenciárias Liquidadas				0,00	
Despesas Previdenciárias Pagas				0,00	
Resultado Previdenciário				0,00	
<b>Fundo em Repartição (PLANO FINANCEIRO)</b>					
Receitas Previdenciárias Realizadas				0,00	
Despesas Previdenciárias Empenhadas				0,00	
Despesas Previdenciárias Liquidadas				0,00	
Despesas Previdenciárias Pagas				0,00	
Resultado Previdenciário				0,00	
<b>RESULTADO NOMINAL E PRIMÁRIO</b>		<b>Meta fixada no anexo de metas fiscais da LDO (a)</b>	<b>Resultado apurado até o bimestre (b)</b>	<b>% em relação a meta (b/a)</b>	
Resultado Nominal		0,00	4.541.046,40	0,00 %	
Resultado Primário		0,00	3.566.431,67	0,00 %	
<b>MOVIMENTAÇÃO DOS RESTOS A PAGAR</b>		<b>Inscrição</b>	<b>Cancelamento até o bimestre</b>	<b>Pagamento até o bimestre</b>	<b>Saldo</b>
<b>RESTOS A PAGAR PROCESSADOS</b>					
Poder Executivo	510.631,03	0,00	346.579,15	164.051,88	
Poder Legislativo	0,00	0,00	0,00	0,00	
<b>RESTOS A PAGAR NÃO-PROCESSADOS</b>					
Poder Executivo	575.189,93	0,00	357.230,82	217.959,11	
Poder Legislativo	0,00	0,00	0,00	0,00	
<b>TOTAL</b>	<b>1.085.820,96</b>	<b>0,00</b>	<b>703.809,97</b>	<b>382.010,99</b>	
<b>DESPESAS COM MANUTENÇÃO E DESENVOLVIMENTO DO ENSINO - MDE</b>		<b>Valor apurado até o bimestre</b>	<b>Limites constitucionais anuais</b>		
			<b>% Mínimo a aplicar no exercício</b>	<b>% Aplicado até o bimestre</b>	
Mínimo Anual de 25% dos Impostos na Manutenção e Desenvolvimento do Ensino - MDE		3.705.112,82	25% / 18%	21,70	
Mínimo Anual de 70% do FUNDEB na Remuneração dos Profissionais da Educação Básica		1.165.038,08	70%	63,85	
<b>RECEITAS DE OPERAÇÕES DE CRÉDITO E DESPESAS DE CAPITAL</b>		<b>Valor apurado até o bimestre</b>	<b>Saldo a realizar</b>		
Receita de Operações de Crédito		0,00	171.000,00		
Despesa de Capital Líquida		2.298.364,36	3.555.700,24		
<b>PROJEÇÃO ATUARIAL DOS REGIMES DE PREVIDÊNCIA</b>		<b>Exercício em Referência</b>	<b>10º Exercício</b>	<b>20º Exercício</b>	<b>35º Exercício</b>
<b>Fundo em Capitalização (Plano Previdenciário)</b>					
Receitas Previdenciárias	0,00	0,00	0,00	0,00	0,00
Despesas Previdenciárias	0,00	0,00	0,00	0,00	0,00
Resultado Previdenciário	0,00	0,00	0,00	0,00	0,00
<b>Fundo em Repartição (Plano Financeiro)</b>					
Receitas Previdenciárias	0,00	0,00	0,00	0,00	0,00
Despesas Previdenciárias	0,00	0,00	0,00	0,00	0,00
Resultado Previdenciário	0,00	0,00	0,00	0,00	0,00
 <b>MUNICÍPIO DE JUNDIAÍ DO SUL</b> <b>RELATÓRIO RESUMIDO DA EXECUÇÃO ORÇAMENTARIA</b> <b>DEMONSTRATIVO SIMPLIFICADO DO RELATÓRIO RESUMIDO DA EXECUÇÃO ORÇAMENTÁRIA</b> <b>ORÇAMENTO FISCAL E DA SEGURIDADE SOCIAL</b> <b>JANEIRO A OUTUBRO DE 2022</b>					
<b>RECEITA DA ALIENAÇÃO DE ATIVOS E APLICAÇÃO DOS RECURSOS</b>		<b>Valor apurado até o bimestre</b>	<b>Saldo a realizar</b>		

Receita de Capital Resultante da Alienação de Ativos	0,00	0,00
Aplicação dos Recursos da Alienação de Ativos	0,00	0,00
<b>DESPESAS COM AÇÕES E SERVIÇOS PÚBLICOS DE SAÚDE</b>	<b>Valor apurado até o bimestre</b>	<b>Limites constitucionais anuais</b>
		<b>% Mínimo a aplicar no exercício</b>
		<b>% Aplicado até o bimestre</b>
Despesas Próprias com Ações e Serviços Públicos de Saúde	3.500.127,28	15%
<b>DESPESAS DE CARÁTER CONTINUADO DERIVADAS DE PPP</b>	<b>Valor apurado no Exercício Corrente</b>	
Total das Despesas/RCL ( % )		

Eclair Rauen  
Prefeito Municipal

FERNANDA ALINE DE ANDRADE  
Controle Interno

JANDERSON MACENA LINO  
Contador (a)

 **MUNICÍPIO DE JUNDIAÍ DO SUL**  
**RELATÓRIO DE GESTÃO FISCAL - CONSOLIDADO**  
**DEMONSTRATIVO DA DESPESA COM PESSOAL**  
**ORÇAMENTO FISCAL E DA SEGURIDADE SOCIAL**  
**NOVEMBRO/2021 A OUTUBRO/2022**


Página: 1 / 2

RGF - ANEXO 1 (LRF, art. 55, inciso I, alínea "a")

1,00

DESPESA COM PESSOAL	DESPESAS EXECUTADAS (Últimos 12 Meses)													INSCRITAS EM RESTOS A PAGAR NÃO PROCESSADOS (b)
	LIQUIDADAS													
	11/2021	12/2021	01/2022	02/2022	03/2022	04/2022	05/2022	06/2022	07/2022	08/2022	09/2022	10/2022	TOTAL (ÚLTIMOS 12 MESES) (a)	
DESPESA BRUTA COM PESSOAL (I)	609.068,33	1.279.388,00	760.598,61	650.930,55	771.207,73	785.474,57	706.060,77	722.472,97	769.930,60	2.246.226,02	1.186.063,18	739.222,97	11.226.644,30	0,00
Pessoal Ativo	606.868,33	1.278.288,00	760.598,61	649.718,55	769.995,73	783.050,57	704.848,77	721.260,97	768.718,60	2.246.226,02	1.183.639,18	738.010,97	11.211.224,30	0,00
Vencimentos, Vantagens e Outras Despesas Variáveis	494.731,54	1.053.421,88	642.117,40	532.252,17	636.879,41	629.138,34	569.614,39	583.240,67	624.344,75	2.097.092,36	1.007.177,18	619.395,39	9.489.405,48	0,00
Obrigações Patronais	112.136,79	224.866,12	118.481,21	117.466,38	133.116,32	153.912,23	135.234,38	138.020,30	144.373,85	149.133,66	176.462,00	118.615,58	1.721.818,82	0,00
Pessoal Inativo e Pensionistas	2.200,00	1.100,00	0,00	1.212,00	1.212,00	2.424,00	1.212,00	1.212,00	1.212,00	0,00	2.424,00	1.212,00	15.420,00	0,00
Aposentadorias, Reserva e Reformas	0,00	0,00	0,00	0,00	0,00	0,00	0,00	0,00	0,00	0,00	0,00	0,00	0,00	0,00
Pensões	2.200,00	1.100,00	0,00	1.212,00	1.212,00	2.424,00	1.212,00	1.212,00	1.212,00	0,00	2.424,00	1.212,00	15.420,00	0,00
Outras despesas de pessoal decorrentes de contratos de terceirização ou de contratação de forma indireta (§ 1º do art. 18 da LRF)	0,00	0,00	0,00	0,00	0,00	0,00	0,00	0,00	0,00	0,00	0,00	0,00	0,00	0,00
Outras Despesas de Pessoal Decorrentes de Contratos de Terceirização (exceto elemento 34)	0,00	0,00	0,00	0,00	0,00	0,00	0,00	0,00	0,00	0,00	0,00	0,00	0,00	0,00
Despesa com Pessoal não Executada Orçamentariamente	0,00	0,00	0,00	0,00	0,00	0,00	0,00	0,00	0,00	0,00	0,00	0,00	0,00	0,00
DESPESAS NÃO COMPUTADAS (§ 1º do art. 19 da LRF) (II)	0,00	0,00	15.451,47	3.636,00	0,00	15.000,00	0,00	0,00	0,00	1.462.964,98	363.904,48	1.741,16	1.862.698,09	0,00
Indenizações por Demissão e Incentivos à Demissão Voluntária	0,00	0,00	15.451,47	3.636,00	0,00	15.000,00	0,00	0,00	0,00	1.462.964,98	363.844,48	1.741,16	1.862.638,09	0,00
Decorrentes de Decisão Judicial de período anterior ao da apuração	0,00	0,00	0,00	0,00	0,00	0,00	0,00	0,00	0,00	0,00	60,00	0,00	60,00	0,00
Despesas de Exercícios Anteriores de período anterior ao da apuração	0,00	0,00	0,00	0,00	0,00	0,00	0,00	0,00	0,00	0,00	0,00	0,00	0,00	0,00
Inativos e Pensionistas com Recursos Vinculados	0,00	0,00	0,00	0,00	0,00	0,00	0,00	0,00	0,00	0,00	0,00	0,00	0,00	0,00
Despesas custeadas com recursos financeiros repassados pela União para pagamento do vencimento ou de qualquer outra vantagem dos agentes comunitários de saúde e dos agentes de combate às endemias (§ 11, EC 120/2022)	0,00	0,00	0,00	0,00	0,00	0,00	0,00	0,00	0,00	0,00	0,00	0,00	0,00	0,00
Instrução Normativa TCE/PR 56/2011	0,00	0,00	0,00	0,00	0,00	0,00	0,00	0,00	0,00	0,00	0,00	0,00	0,00	0,00
Pensionistas	0,00	0,00	0,00	0,00	0,00	0,00	0,00	0,00	0,00	0,00	0,00	0,00	0,00	0,00
IRRF	0,00	0,00	0,00	0,00	0,00	0,00	0,00	0,00	0,00	0,00	0,00	0,00	0,00	0,00
DESPESA LIQUIDA COM PESSOAL (III) = (I - II)	609.068,33	1.279.388,00	745.147,14	647.294,55	771.207,73	770.474,57	706.060,77	722.472,97	769.930,60	783.261,04	822.158,70	737.481,81	9.363.946,21	0,00

APURAÇÃO DO CUMPRIMENTO DO LIMITE LEGAL	VALOR	% SOBRE A RCL AJUSTADA
RECEITA CORRENTE LÍQUIDA - RCL (IV)	25.305.985,58	
(-) Transferências obrigatórias da União relativas às emendas individuais (art. 166-A, § 1º, da CF) (V)	202.048,99	
(-) Transferências obrigatórias da União relativas às emendas de bancada (art. 166, § 16 da CF) (VI)	0,00	
RECEITA CORRENTE LÍQUIDA AJUSTADA PARA CÁLCULO DOS LIMITES DA DESPESA COM PESSOAL (VII) = (IV - V - VI)	25.103.936,59	
DESPESA TOTAL COM PESSOAL - DTP (VIII) = (III a + III b)	9.363.946,21	37,3%
LIMITE MÁXIMO (IX) (incisos I, II e III, art. 20 da LRF)	13.556.125,76	54%
LIMITE PRUDENCIAL (X) = (0,95 x IX) (parágrafo único do art. 22 da LRF)	12.878.319,47	51,3%
LIMITE DE ALERTA (XI) = (0,90 x IX) (inciso II do §1º do art. 59 da LRF)	12.200.513,18	48,6%

 **MUNICÍPIO DE JUNDIAÍ DO SUL**  
**RELATÓRIO DE GESTÃO FISCAL - CONSOLIDADO**  
**DEMONSTRATIVO DA DESPESA COM PESSOAL**  
**ORÇAMENTO FISCAL E DA SEGURIDADE SOCIAL**  
**NOVEMBRO/2021 A OUTUBRO/2022**

Página: 2 / 2

RGF - ANEXO 1 (LRF, art. 55, inciso I, alínea "a")

1,00

DESPESA COM PESSOAL	DESPESAS EXECUTADAS (Últimos 12 Meses)													INSCRITAS EM RESTOS A PAGAR NÃO PROCESSADOS (b)
	LIQUIDADAS													
	11/2021	12/2021	01/2022	02/2022	03/2022	04/2022	05/2022	06/2022	07/2022	08/2022	09/2022	10/2022	TOTAL (ÚLTIMOS 12 MESES) (a)	

Eclair Rauen

FERNANDA ALINE DE ANDRADE

JANDERSON MACENA LINO

Prefeito Municipal

Controle Interno

Contador (a)





**MUNICÍPIO DE JUNDIAÍ DO SUL**  
**RELATÓRIO DE GESTÃO FISCAL**  
**DEMONSTRATIVO DA DÍVIDA CONSOLIDADA LÍQUIDA**  
**ORÇAMENTO FISCAL E DA SEGURIDADE SOCIAL**  
**JANEIRO A DEZEMBRO DE 2022**

RGF - ANEXO 2 (LRF, art. 55, inciso I, alínea "b")

Página: 1 / 1

DÍVIDA CONSOLIDADA	SALDO EXERCÍCIO ANTERIOR	SALDO DO EXERCÍCIO DE 2022		
		até o 1º	até o 2º	até o 3º
DÍVIDA CONSOLIDADA - DC (I)	187.479,04	154.742,61	112.170,26	94.773,00
Dívida Mobiliária	0,00	0,00	0,00	0,00
Dívida Contratual	187.479,04	154.742,61	112.170,26	94.773,00
Empréstimos	0,00	0,00	0,00	0,00
Internos	0,00	0,00	0,00	0,00
Externos	0,00	0,00	0,00	0,00
Reestruturação da Dívida de Estados e Municípios	0,00	0,00	0,00	0,00
Financiamentos	0,00	0,00	0,00	0,00
Internos	0,00	0,00	0,00	0,00
Externos	0,00	0,00	0,00	0,00
Parcelamento e Renegociação de dívidas	187.479,04	154.742,61	120.973,04	103.626,47
De Tributos	0,00	0,00	0,00	0,00
De Contribuições Previdenciárias	187.479,04	154.742,61	120.973,04	103.626,47
De Demais Contribuições Sociais	0,00	0,00	0,00	0,00
Do FGTS	0,00	0,00	0,00	0,00
Com Instituição Não financeira	0,00	0,00	0,00	0,00
Demais Dívidas Contratuais	0,00	0,00	(8.802,78)	(8.853,47)
Precatórios Posteriores a 05/05/2000 (Inclusive) – Vencidos e não Pagos	0,00	0,00	0,00	0,00
Outras Dívidas	0,00	0,00	0,00	0,00
DEDUÇÕES (II)	9.118.602,59	12.364.693,56	13.033.847,43	13.521.149,59
Disponibilidade de Caixa	9.118.602,59	12.364.693,56	13.033.847,43	13.521.149,59
Disponibilidade de Caixa Bruta	9.746.657,45	12.925.552,84	13.858.656,66	14.355.369,88
(-) Restos a pagar processados	510.631,03	314.172,98	438.294,02	308.608,72
(-) Depósitos Restituíveis e Valores Vinculados	117.423,83	246.686,30	386.515,21	525.611,57
Demais Haveres Financeiros	0,00	0,00	0,00	0,00
<b>DÍVIDA CONSOLIDADA LÍQUIDA (DCL) (III) = (I - II)</b>	<b>(8.931.123,55)</b>	<b>(12.209.950,95)</b>	<b>(12.921.677,17)</b>	<b>(13.426.376,59)</b>
RECEITA CORRENTE LÍQUIDA - RCL (IV)	20.962.043,94	23.708.826,17	25.938.657,03	21.541.347,47
(-) Transferências obrigatórias da União relativas às emendas individuais (art. 166-A, § 1º, da CF) (V)	300.000,00	300.000,00	202.048,99	0,00
RECEITA CORRENTE LÍQUIDA AJUSTADA PARA CÁLCULO DOS LIMITES DE ENDIVIDAMENTO (VI) = (IV - V)	20.662.043,94	23.408.826,17	25.736.608,04	21.541.347,47
% da DC sobre a RCL AJUSTADA (I/VI)	0,91	0,65	0,44	0,44
% da DCL sobre a RCL AJUSTADA (III/VI)	(43,22)	(52,16)	(50,21)	(62,33)
LIMITE DEFINIDO POR RESOLUÇÃO DO SENADO FEDERAL – (%)	24.794.452,73	28.090.591,40	30.883.929,65	25.849.616,96
LIMITE DE ALERTA (inciso III do § 1º do art. 59 da LRF): (%)	22.315.007,46	25.281.532,26	27.795.536,68	23.264.655,27

OUTROS VALORES NÃO INTEGRANTES DA DC	SALDO EXERCÍCIO ANTERIOR	SALDO DO EXERCÍCIO DE 2022		
		até o 1º	até o 2º	até o 3º
INSUFICIÊNCIA FINANCEIRA	0,00	0,00	0,00	0,00
DEPÓSITOS	117.423,83	246.686,30	386.515,21	525.611,57
ANTECIPAÇÕES DE RECEITA ORÇAMENTÁRIA - ARO	0,00	0,00	0,00	0,00
PRECATÓRIOS ANTERIORES A 05/05/2000	0,00	0,00	0,00	0,00
PRECATÓRIOS POSTERIORES A 05/05/2000 (Não incluídos na DC)	0,00	0,00	0,00	0,00
PASSIVO ATUARIAL	0,00	0,00	0,00	0,00
RP NÃO-PROCESSADOS DE EXERCÍCIOS ANTERIORES	575.189,93	333.502,26	218.796,71	4.212.771,20
DÍVIDA CONTRATUAL DE PPP	0,00	0,00	0,00	0,00
APROPRIAÇÃO DE DEPÓSITOS JUDICIAIS	0,00	0,00	0,00	0,00

Eclair Rauen

Prefeito Municipal

FERNANDA ALINE DE ANDRADE

Controle Interno

JANDERSON MACENA LINO

Contador (a)



**MUNICÍPIO DE JUNDIAÍ DO SUL**  
**RELATÓRIO DE GESTÃO FISCAL**  
**DEMONSTRATIVO DAS GARANTIAS E CONTRAGARANTIAS DE VALORES**  
**ORÇAMENTO FISCAL E DA SEGURIDADE SOCIAL**  
**JANEIRO A DEZEMBRO DE 2022**

RGF – ANEXO 3 (LRF, art. 55, inciso I, alínea "c" e art. 40, § 1º)

Página: 1 / 1

GARANTIAS CONCEDIDAS	SALDO EXERCÍCIO ANTERIOR	SALDO DO EXERCÍCIO DE 2022		
		até o 1º	até o 2º	até o 3º
AOS ESTADOS (I)	0,00	0,00	0,00	0,00
Em Operações de Crédito Externas	0,00	0,00	0,00	0,00
Em Operações de Crédito Internas	0,00	0,00	0,00	0,00
AOS MUNICÍPIOS (II)	0,00	0,00	0,00	0,00
Em Operações de Crédito Externas	0,00	0,00	0,00	0,00
Em Operações de Crédito Internas	0,00	0,00	0,00	0,00
ÀS ENTIDADES CONTROLADAS (III)	0,00	0,00	0,00	0,00
Em Operações de Crédito Externas	0,00	0,00	0,00	0,00
Em Operações de Crédito Internas	0,00	0,00	0,00	0,00
POR MEIO DE FUNDOS E PROGRAMAS (IV)	0,00	0,00	0,00	0,00
<b>TOTAL GARANTIAS CONCEDIDAS (V) = (I + II + III + IV)</b>	<b>0,00</b>	<b>0,00</b>	<b>0,00</b>	<b>0,00</b>
RECEITA CORRENTE LÍQUIDA – RCL (VI)	20.962.043,94	23.708.826,17	25.938.657,03	21.541.347,47
(-) Transferências obrigatórias da União relativas às emendas individuais (art. 166-A, § 1º, da CF) (VII)	300.000,00	300.000,00	202.048,99	0,00
RECEITA CORRENTE LÍQUIDA AJUSTADA PARA CÁLCULO DOS LIMITES DE ENDIVIDAMENTO (VIII) = (VI -	20.662.043,94	23.408.826,17	25.736.608,04	21.541.347,47
% do TOTAL DAS GARANTIAS sobre a RCL AJUSTADA (V/VIII)	0,00	0,00	0,00	0,00
LIMITE DEFINIDO POR RESOLUÇÃO DO SENADO FEDERAL - <%>	4.611.649,67	5.215.941,76	5.706.504,55	4.739.096,44
LIMITE DE ALERTA (inciso III do §1º do art. 59 da LRF) – <%>	4.150.484,70	4.694.347,58	5.135.854,09	4.265.186,80

CONTRAGARANTIAS RECEBIDAS	SALDO EXERCÍCIO ANTERIOR	SALDO DO EXERCÍCIO DE 2022		
		até o 1º	até o 2º	até o 3º
DOS ESTADOS (VII)	0,00	0,00	0,00	0,00
Em Garantia às operações de Crédito Externas	0,00	0,00	0,00	0,00
Em Garantia às operações de Crédito Internas	0,00	0,00	0,00	0,00
DOS MUNICÍPIOS (VIII)	0,00	0,00	0,00	0,00
Em Garantia às operações de Crédito Externas	0,00	0,00	0,00	0,00
Em Garantia às operações de Crédito Internas	0,00	0,00	0,00	0,00
DAS ENTIDADES CONTROLADAS (IX)	0,00	0,00	0,00	0,00
Em Garantia às operações de Crédito Externas	0,00	0,00	0,00	0,00
Em Garantia às operações de Crédito Internas	0,00	0,00	0,00	0,00
EM GARANTIAS POR MEIO DE FUNDOS E PROGRAMAS (X)	0,00	0,00	0,00	0,00
<b>TOTAL CONTRAGARANTIAS RECEBIDAS (XI) = (VII + VIII + IX + X)</b>	<b>0,00</b>	<b>0,00</b>	<b>0,00</b>	<b>0,00</b>
<b>MEDIDAS CORRETIVAS</b>	<b>0,00</b>	<b>0,00</b>	<b>0,00</b>	<b>0,00</b>

Eclair Rauen

Prefeito Municipal

FERNANDA ALINE DE ANDRADE

Controle Interno

JANDERSON MACENA LINO

Contador (a)



**MUNICÍPIO DE JUNDIAÍ DO SUL**  
**RELATÓRIO DE GESTÃO FISCAL**  
**DEMONSTRATIVO DAS OPERAÇÕES DE CRÉDITO**  
**ORÇAMENTO FISCAL E DA SEGURIDADE SOCIAL**  
**JANEIRO A DEZEMBRO DE 2022**

Página: 1 / 1

RGF – ANEXO 4 (LRF, art. 55, inciso I, alínea "d" e inciso III alínea "c")

OPERAÇÕES DE CRÉDITO	VALOR REALIZADO	
	No Quadrimestre de Referência	Até o Quadrimestre de Referência (a)
Mobiliária	0,00	0,00
Interna	0,00	0,00
Externa	0,00	0,00
Contratual	0,00	0,00
Interna	0,00	0,00
Empréstimos	0,00	0,00
Aquisição Financiada de Bens e Arrendamento Mercantil Financeiro	0,00	0,00
Antecipação de Receita Pela Venda e Termo de Bens e Serviços	0,00	0,00
Assunção, Reconhecimento e Confissão de dívida (LRF, art. 29 1º)	0,00	0,00
Operações de crédito não sujeitas ao limite para fins de contratação <sup>1</sup> (I)	0,00	0,00
Externa	0,00	0,00
Empréstimos	0,00	0,00
Aquisição Financiada de Bens e Arrendamento Mercantil Financeiro	0,00	0,00
Antecipações de Receitas pela Venda a Termo de Bens e Serviços	0,00	0,00
Assunção, Reconhecimento e Confissão de Dívidas (LRF, art. 29, § 1º)	0,00	0,00
Operações de crédito não sujeitas ao limite para fins de contratação <sup>1</sup> (II)	0,00	0,00
TOTAL (III)	0,00	0,00

APURAÇÃO DO CUMPRIMENTO DOS LIMITES	VALOR	% SOBRE A RCL AJUSTADA
RECEITAS CORRENTE LÍQUIDA - RCL(IV)	21.541.347,47	-
(-) Transferências obrigatórias da União relativas às emendas individuais (art. 166-A, § 1º, da CF) (V)	0,00	-
RECEITA CORRENTE LÍQUIDA AJUSTADA PARA CÁLCULO DOS LIMITES DE ENDIVIDAMENTO (VI) = (IV - V)	21.541.347,47	-
OPERAÇÕES VEDADAS (VII)	0,00	0,00
TOTAL CONSIDERADO PARA FINS DA APURAÇÃO DO CUMPRIMENTO DO LIMITE (VIII) = (IIIa + VII - Ia - IIa)	0,00	0,00
LIMITE GERAL DEFINIDO POR RESOLUÇÃO DO SENADO FEDERAL PARA AS OPERAÇÕES DE CRÉDITO INTERNAS E EXTERNAS	3.446.615,60	16,00 %
LIMITE DE ALERTA (inciso III do §1º do art. 59 da LRF)	3.101.954,04	14,40 %
OPERAÇÕES DE CRÉDITO POR ANTECIPAÇÃO DA RECEITA ORÇAMENTÁRIA	0,00	0,00
LIMITE DEFINIDO POR RESOLUÇÃO DO SENADO FEDERAL PARA AS OPERAÇÕES DE CRÉDITO POR ANTECIPAÇÃO DA RECEITA	1.507.894,32	7,00 %

OUTRAS OPERAÇÕES QUE INTEGRAM A DÍVIDA CONSOLIDADA	VALOR REALIZADO	
	No Quadrimestre de Referência	Até o Quadrimestre de Referência (a)
Parcelamento de Dívidas	0,00	0,00
De Tributos	0,00	0,00
De Contribuições Previdenciárias	0,00	0,00
Do FGTS	0,00	0,00
Demais Contribuições Sociais	0,00	0,00
Operações de reestruturação e recomposição do principal de dívidas	0,00	0,00

Eclair Rauen

Prefeito Municipal

FERNANDA ALINE DE ANDRADE

Controle Interno

JANDERSON MACENA LINO

Contador (a)




**MUNICÍPIO DE JUNDIÁ DO SUL**  
**RELATÓRIO DE GESTÃO FISCAL**  
**DEMONSTRATIVO DA DISPONIBILIDADE DE CAIXA E DOS RESTOS A PAGAR**  
**ORÇAMENTO FISCAL E DA SEGURIDADE SOCIAL**  
**01/2022 À 12/2022**

Página: 1 / 3

RGF – ANEXO 5 (LRF, art. 55, Inciso III, alínea "a")

IDENTIFICAÇÃO DOS RECURSOS	DISPONIBILIDADE DE CAIXA BRUTA (a)	OBRIGAÇÕES FINANCEIRAS				INSUFICIÊNCIA FINANCEIRA VERIFICADA NO CONSÓRCIO PÚBLICO (f)	DISPONIBILIDADE DE CAIXA LÍQUIDA (ANTES DA INSCRIÇÃO EM RESTOS A PAGAR NÃO PROCESSADOS) (g) = (a - (b + c + d + e))	RESTOS A PAGAR EMPENHADOS E NÃO LIQUIDADOS DO EXERCÍCIO (h)	EMPENHOS NÃO LIQUIDADOS CANCELADOS (NÃO INSCRITOS POR INSUFICIÊNCIA FINANCEIRA)	DISPONIBILIDADE DE CAIXA LÍQUIDA (APÓS A INSCRIÇÃO EM RESTOS A PAGAR NÃO PROCESSADOS DO EXERCÍCIO) (i) = (g - h)
		Restos a Pagar Liquidados e Não Pagos		Restos a Pagar Empenhados e Não Liquidados de Exercícios Anteriores (d)	Demais Obrigações Financeiras (e)					
		De Exercício Anteriores (b)	Do Exercício (c)							
Recursos Ordinários (Livres)	7.743.322,71	94.156,46	52.932,56	136.578,39	35.518,31	0,00	7.424.136,99	1.812.454,03	0,00	5.611.682,96
TOTAL DOS RECURSOS NÃO VINCULADOS (I)	7.743.322,71	94.156,46	52.932,56	136.578,39	35.518,31	0,00	7.424.136,99	1.812.454,03	0,00	5.611.682,96

CIDE (Lei 10866/04, art. 1ºB)	0,00	696,51	0,00	0,00	0,00	0,00	0,00	(696,51)	1.779,71	0,00	(2.476,22)
Transferências Voluntárias Públicas Federais	28.789,37	0,00	0,00	0,00	0,00	0,00	0,00	28.789,37	12.268,28	0,00	16.521,09
Apoio Financeiro aos Municípios - AFM	389.060,79	15.600,33	0,00	0,56	0,00	0,00	0,00	373.459,90	0,00	0,00	373.459,90
Transferências Voluntárias Públicas Federais	871,78	0,00	0,00	1.300,00	0,00	0,00	0,00	(428,22)	0,00	0,00	(428,22)
Auxílio Financeiro para ações de Saúde Assistência Social para enfrentamento à	12.061,30	0,00	0,00	0,00	0,00	0,00	0,00	12.061,30	0,00	0,00	12.061,30
Transferências do Sistema Único de Assistência Social - SUAS - (COVID-19)	77.977,66	0,00	0,00	0,00	0,00	0,00	0,00	77.977,66	0,00	0,00	77.977,66
Bloco de Investimento na Rede de Serviços Públicos de Saúde	3.898,50	0,00	0,00	0,00	0,00	0,00	0,00	3.898,50	0,00	0,00	3.898,50
Transferências do Sistema Único de Assistência Social - SUAS - (COVID-19)	1.050,00	0,00	0,00	0,00	0,00	0,00	0,00	1.050,00	0,00	0,00	1.050,00
BB - Convênio 57/2018 Caminhão - FR 775	107.000,00	0,00	0,00	0,00	0,00	0,00	0,00	107.000,00	0,00	0,00	107.000,00
Bloco de Custeio das Ações e Serviços Públicos de Saúde - Coronavírus (COVID-	1.456,76	0,00	0,00	0,00	0,00	0,00	0,00	1.456,76	0,00	0,00	1.456,76
Transferências Voluntárias Públicas Estaduais	3.159,66	0,00	0,00	0,00	0,00	0,00	0,00	3.159,66	0,00	0,00	3.159,66
Prestação Pecuniária do Poder Judiciário alocado no Fundo Estadual de Saúde -	22.872,21	0,00	0,00	0,00	0,00	0,00	0,00	22.872,21	0,00	0,00	22.872,21
Transferências do Sistema Único de Assistência Social - SUAS - (COVID-19)	2.199,35	0,00	0,00	0,00	0,00	0,00	0,00	2.199,35	0,00	0,00	2.199,35
Transferências do FUNDEB - Complementação da União - VAAF - percentual	4.171,76	0,00	0,00	0,00	0,00	0,00	0,00	4.171,76	0,00	0,00	4.171,76
Transferências Voluntárias Públicas Estaduais	571,92	0,00	0,00	0,00	0,00	0,00	0,00	571,92	72.624,12	0,00	(72.052,20)
Transferências do FUNDEB - Complementação da União - VAAF - máximo de	1.787,90	0,00	0,00	0,00	0,00	0,00	0,00	1.787,90	0,00	0,00	1.787,90
Transferências Voluntárias Públicas Estaduais	0,00	0,00	0,00	20.167,50	0,00	0,00	0,00	(20.167,50)	0,00	0,00	(20.167,50)
Transferências Voluntárias Públicas Estaduais	7.471,38	0,00	0,00	0,00	0,00	0,00	0,00	7.471,38	0,00	0,00	7.471,38
Transferências Voluntárias Públicas Estaduais	599.454,73	0,00	0,00	0,00	0,00	0,00	0,00	599.454,73	0,00	0,00	599.454,73
CEF - Conv.Pavimentação Estradas Vicinais - c/c 66471367 - FR 785	923.016,40	0,00	0,00	0,00	0,00	0,00	0,00	923.016,40	863.464,19	0,00	59.552,21
Outras Transferências Voluntárias Públicas - (COVID-19)	10.755,88	0,00	0,00	0,00	0,00	0,00	0,00	10.755,88	0,00	0,00	10.755,88
Transferências Voluntárias Públicas Estaduais	13.540,00	0,00	0,00	0,00	0,00	0,00	0,00	13.540,00	0,00	0,00	13.540,00
Transferências Voluntárias Públicas Federais	(46.610,94)	0,00	2.346,82	729,55	0,00	0,00	0,00	(49.687,31)	0,00	0,00	(49.687,31)
Transferências Voluntárias Públicas Federais	10.296,47	0,00	0,00	0,00	0,00	0,00	0,00	10.296,47	0,00	0,00	10.296,47
Transferências Voluntárias Públicas Federais	20,90	0,00	0,00	0,00	0,00	0,00	0,00	20,90	0,00	0,00	20,90
Transferências Voluntárias Públicas Federais	85.099,48	0,00	0,00	0,00	0,00	0,00	0,00	85.099,48	0,00	0,00	85.099,48
Transferências Voluntárias Públicas Federais	5.045,59	0,00	0,00	0,00	0,00	0,00	0,00	5.045,59	0,00	0,00	5.045,59
Transferências Voluntárias Públicas Federais	174,80	0,00	0,00	0,00	0,00	0,00	0,00	174,80	0,00	0,00	174,80
Saúde - Receitas Vinculadas (E.C. 29/00 - 15%)	126.151,17	19.326,45	22.526,22	45.331,73	0,00	0,00	0,00	38.966,77	778.271,40	0,00	(739.304,63)
Receitas de alienação de Ativos da Saúde/Indenização de Sinistros	22,91	0,00	0,00	0,00	0,00	0,00	0,00	22,91	0,00	0,00	22,91
Emendas Individuais Impositivas - transferência com finalidade definida -	967,55	0,00	0,00	0,00	0,00	0,00	0,00	967,55	0,00	0,00	967,55



**MUNICÍPIO DE JUNDIAÍ DO SUL**  
**RELATÓRIO DE GESTÃO FISCAL**  
**DEMONSTRATIVO DA DISPONIBILIDADE DE CAIXA E DOS RESTOS A PAGAR**  
**ORÇAMENTO FISCAL E DA SEGURIDADE SOCIAL**  
**01/2022 À 12/2022**

Página: 2 / 3

RGF – ANEXO 5 (LRF, art. 55, Inciso III, alínea "a")

IDENTIFICAÇÃO DOS RECURSOS	DISPONIBILIDADE DE CAIXA BRUTA (a)	OBRIGAÇÕES FINANCEIRAS				INSUFICIÊNCIA FINANCEIRA VERIFICADA NO CONSÓRCIO PÚBLICO (f)	DISPONIBILIDADE DE CAIXA LÍQUIDA (ANTES DA INSCRIÇÃO EM RESTOS A PAGAR NÃO PROCESSADOS) (g) = (a - (b + c + d + e))	RESTOS A PAGAR EMPENHADOS E NÃO LIQUIDADOS DO EXERCÍCIO (h)	EMPENHOS NÃO LIQUIDADOS CANCELADOS (NÃO INSCRITOS POR INSUFICIÊNCIA FINANCEIRA)	DISPONIBILIDADE DE CAIXA LÍQUIDA (APÓS A INSCRIÇÃO EM RESTOS A PAGAR NÃO PROCESSADOS DO EXERCÍCIO) (i) = (g - h)
		Restos a Pagar Liquidados e Não Pagos		Restos a Pagar Empenhados e Não Liquidados de Exercícios Anteriores (d)	Demais Obrigações Financeiras (e)					
		De Exercício Anteriores (b)	Do Exercício (c)							
Transferências Voluntárias Públicas Federais	21.824,56	0,00	0,00	0,00	0,00	0,00	21.824,56	0,00	0,00	21.824,56
Transferências Voluntárias Públicas Federais	112.672,02	0,00	0,00	0,00	0,00	0,00	112.672,02	0,00	0,00	112.672,02
Transferências Voluntárias Públicas Federais	194,12	0,00	0,00	0,00	0,00	0,00	194,12	0,00	0,00	194,12
Transferências Voluntárias Públicas Federais	257,19	0,00	0,00	0,00	0,00	0,00	257,19	0,00	0,00	257,19
Bloco de Custeio das Ações e Serviços Públicos de Saúde	128.631,29	0,00	0,00	0,00	0,00	0,00	128.631,29	2.622,50	0,00	126.008,79
Recursos Ordinários (Livres)	135.671,89	0,00	0,00	0,00	490.093,26	0,00	(354.421,37)	0,00	0,00	(354.421,37)
Fundeb 60%	399.054,78	152,80	28.416,36	0,00	0,00	0,00	370.485,62	0,00	0,00	370.485,62
Fundeb 40%	(214.532,68)	230,00	2.932,09	0,00	0,00	0,00	(217.694,77)	19.877,82	0,00	(237.572,59)
5% sobre Transferências Constitucionais FUNDEB	135.107,94	10.858,93	12.186,21	524,14	0,00	0,00	111.538,66	278.758,89	0,00	(167.220,23)
Demais Impostos Vinculados à Educação Básica	206.019,99	6.604,58	0,00	0,00	0,00	0,00	199.415,41	47.668,96	0,00	151.746,45
Alienação de Ativos/Indenização de Sinistros -Educação	21,02	0,00	0,00	0,00	0,00	0,00	21,02	0,00	0,00	21,02
Salário-Educação	185.163,64	0,00	0,00	0,00	0,00	0,00	185.163,64	0,00	0,00	185.163,64
Bloco de Custeio das Ações e Serviços Públicos de Saúde	51.717,98	41,47	23.215,15	0,00	0,00	0,00	28.461,36	16.768,95	0,00	11.692,41
Atenção Básica	186.963,93	0,00	0,80	1.300,00	0,00	0,00	185.663,13	26.734,65	0,00	158.928,48
Transferências Voluntárias Públicas Federais	16.717,34	0,00	0,00	2.583,87	0,00	0,00	14.133,47	0,00	0,00	14.133,47
Vigilância em Saúde	642.920,80	1.248,26	0,00	148,00	0,00	0,00	641.524,54	3.214,20	0,00	638.310,34
Receitas de Alienações de Ativos	112.603,41	0,00	0,00	0,00	0,00	0,00	112.603,41	0,00	0,00	112.603,41
Transferências Voluntárias Públicas Federais	30.262,93	2.728,53	0,00	2.699,70	0,00	0,00	24.834,70	12.245,66	0,00	12.589,04
Outros Royalties e Compensações Financeiras e Patrimoniais não Previdenciárias	1.845.755,17	0,00	0,00	0,00	0,00	0,00	1.845.755,17	9.668,58	0,00	1.836.086,59
Transferências Voluntárias Públicas Federais	1.451,38	0,00	0,00	0,00	0,00	0,00	1.451,38	0,00	0,00	1.451,38
Transferências Voluntárias Públicas Federais	4.671,68	0,00	0,00	0,00	0,00	0,00	4.671,68	0,00	0,00	4.671,68
COSIP - Contribuição de Iluminação Pública, Art. 149-A, CF	218.862,42	0,00	0,00	6.595,66	0,00	0,00	212.266,76	0,00	0,00	212.266,76
Transferências Voluntárias Públicas Federais	115.932,79	11.687,56	0,00	0,00	0,00	0,00	104.245,23	0,00	0,00	104.245,23
Transferências Voluntárias Públicas Federais	3.071,36	0,00	0,00	0,00	0,00	0,00	3.071,36	0,00	0,00	3.071,36
Transferências Voluntárias Públicas Federais	52,29	0,00	0,00	0,00	0,00	0,00	52,29	0,00	0,00	52,29
Taxas - Exercício Poder de Polícia	10.710,22	0,00	748,63	0,01	0,00	0,00	9.961,58	9.242,47	0,00	719,11
Transferências Voluntárias Públicas Federais	31.515,45	0,00	0,00	0,00	0,00	0,00	31.515,45	0,00	0,00	31.515,45
Taxas - Prestação de Serviços	18.076,93	720,00	0,00	0,00	0,00	0,00	17.356,93	26.399,68	0,00	(9.042,75)
<b>TOTAL DOS RECURSOS VINCULADOS (II)</b>	<b>6.793.707,12</b>	<b>69.895,42</b>	<b>92.372,28</b>	<b>81.380,72</b>	<b>490.093,26</b>	<b>0,00</b>	<b>6.059.965,44</b>	<b>2.181.610,06</b>	<b>0,00</b>	<b>3.878.355,38</b>
<b>TOTAL (III) = (I + II)</b>	<b>14.537.029,83</b>	<b>164.051,88</b>	<b>145.304,84</b>	<b>217.959,11</b>	<b>525.611,57</b>	<b>0,00</b>	<b>13.484.102,43</b>	<b>3.994.064,09</b>	<b>0,00</b>	<b>9.490.038,34</b>



MUNICÍPIO DE JUNDIAÍ DO SUL  
RELATÓRIO DE GESTÃO FISCAL  
DEMONSTRATIVO DA DISPONIBILIDADE DE CAIXA E DOS RESTOS A PAGAR  
ORÇAMENTO FISCAL E DA SEGURIDADE SOCIAL  
01/2022 À 12/2022

Página: 3 / 3

RGF – ANEXO 5 (LRF, art. 55, Inciso III, alínea "a")

Eclair Rauem  
Prefeito Municipal

FERNANDA ALINE DE ANDRADE  
Controle Interno

JANDERSON MACENA LINO  
Contador (a)



MUNICÍPIO DE JUNDIAÍ DO SUL  
RELATÓRIO DE GESTÃO FISCAL  
DEMONSTRATIVO SIMPLIFICADO DO RELATÓRIO DE GESTÃO FISCAL  
ORÇAMENTO FISCAL E DA SEGURIDADE SOCIAL  
JANEIRO A DEZEMBRO DE 2022

Página: 1 / 1

LRF, art. 48 - Anexo 6

RECEITA CORRENTE LÍQUIDA	VALOR ATÉ O QUADRIMESTRE
Receita Corrente Líquida	21.541.347,47
Receita Corrente Líquida Ajustada para Cálculo dos Limites de Endividamento	21.541.347,47
Receita Corrente Líquida Ajustada para Cálculo dos Limites da Despesa com Pessoal	21.541.347,47

DESPESA COM PESSOAL	VALOR	% SOBRE A RCL AJUSTADA
Despesa total com pessoal - DTP	7.483.828,60	34,74
Limite máximo (incisos I, II e III, art. 20 da LRF )	11.632.327,63	54,00
Limite prudencial (§ único, art. 22 da LRF)	11.050.711,25	51,30
Limite de alerta (inciso II do §1º do art. 59 da LRF)	10.469.094,87	48,60

DÍVIDA CONSOLIDADA	VALOR	% SOBRE A RCL
Dívida consolidada líquida	-13.425.628,59	-62,32
Limite definido por resolução do senado federal	25.849.616,96	120,00

GARANTIA DE VALORES	VALOR	% SOBRE A RCL
Total das garantias concedidas	0,00	0,00
Limite definido por resolução do senado federal	4.739.096,44	22,00

OPERAÇÕES DE CRÉDITO	VALOR	% SOBRE A RCL
Operações de crédito internas e externas	0,00	0,00
Limite definido pelo senado federal para operações de crédito internas e externas	3.446.615,60	16,00
Operações de crédito por antecipação da receita	0,00	0,00
Limite definido pelo senado federal para operações de crédito por antecipação da receita	1.507.894,32	7,00

RESTO A PAGAR	RESTOS A PAGAR EMPENHADOS E NÃO LIQUIDADOS DO EXERCÍCIO	DISPONIBILIDADE DE CAIXA LÍQUIDA (APÓS A INSCRIÇÃO EM RESTOS A PAGAR NÃO PROCESSADOS DO EXERCÍCIO)
Valor Total	3.994.064,09	9.490.038,34

Eclair Rauem  
Prefeito Municipal

FERNANDA ALINE DE ANDRADE  
Controle Interno

JANDERSON MACENA LINO  
Contador (a)

## OUTRAS PUBLICAÇÕES

CONSÓRCIO INTERMUNICIPAL PARA O DESENVOLVIMENTO DO TERRITÓRIO DO VALE DO RIO CINZAS "CIVARC" CNPJ: 08.976.528/0001-02 EXTRATO DO 3º TERMO ADITIVO DE PRORROGAÇÃO DE PRAZO E VALOR. CONTRATO Nº 020/2019. PREGÃO ELETRÔNICO Nº 004/2019. PROCESSO ADMINISTRATIVO Nº 008/2019 CONTRATANTE: Consórcio Intermunicipal para o Desenvolvimento do Território do Vale do Rio Cinzas – CIVARC. CONTRATADO: SEGUROS SURA S.A. OBJETO: Contratação Empresa especializada para Prestação de Serviços de Seguro de 02 (dois) veículos Marcopolo Minibus Volare W9 Executivo E5 2014/2015 – diesel, chassi: 93PB40N31FC053581 de placa AYQ-4498 e o outro de chassi: 93PB40N31FC053584 de placa AYQ-4406. PRAZO: Prorrogação de prazo por mais 12 (doze) meses, vigorando até 23/11/2023. VALOR DO ADITIVO: R\$ 5.998,98 (cinco mil, novecentos e noventa e oito reais e noventa e oito centavos). DATA DO ADITIVO: 16/11/2021.

## ARAPOTI

PREFEITURA MUNICIPAL DE ARAPOTI RUA ONDINA BUENO SIQUEIRA, Nº 180 CENTRO CEP 84.990-000 / FONE (43) 3512-3000 CNPJ Nº 75.658.377/0001-31 EXTRATO DE CONTRATO Contrato: 456/2022 Processo de Dispensa: 84/2022 Contratante: MUNICIPIO DE ARAPOTI Contratada: OLIVEIRA & ROCHA - CLINICA E SERVIÇOS LTDA Objeto: Contratação de Empresa para Realização de Perícia em Servidores Públicos Municipais com Afastamento Superior a 15 (quinze) dias Dotação Orçamentária: 0300104122000220113390390000 Valor Contrato: R\$ 83.700,00 Prazo Execução/Vigência: 180 dias Data Assinatura: 10/11/2022

PREFEITURA DO MUNICÍPIO DE ARAPOTI - PR RUA PLACÍDIO LEITE Nº 148 CENTRO CÍVICO CEP 84.990-000 / FONE (43) 3512-3000 CNPJ Nº 75.658.377/0001-31

AVISO DE LICITAÇÃO Edital de Pregão Eletrônico nº 98/2022.

Processo nº 246/2022.

Objeto: Contratação de pessoa jurídica para realizar prestação de serviços de roçadas, rastelamento e destinação final de resíduos.

Local: [www.bllcompras.org.br](http://www.bllcompras.org.br)

Recebimento das Propostas: A partir 08hrs00min. do dia 17/11/2022 até às 17hrs30min. do dia 30/11/2022.

Abertura e Julgamento das Propostas: Das 08hrs00min. até às 08hrs30 min. do dia 01/12/2022.

Início da Sessão de Disputa de Preços: 09hrs00min. do dia 01/12/2022.

Referência de Tempo: Horário de Brasília (DF).

Informações e Retirada do Edital: Maiores informações poderão ser obtidas na Rua Ondina Bueno Siqueira, nº 180 - Centro Cívico, Arapoti, Paraná, telefones: (43) 3512-3000/3001, no horário das 08h00min às 11h30min e das 13h00min às 17h30min / site: [www.arapoti.pr.gov.br](http://www.arapoti.pr.gov.br) / e-mail: [licitacao@arapoti.pr.gov](mailto:licitacao@arapoti.pr.gov).

Data Edital: 16/11/2022.

Luciano Aguiar Rocha  
Pregoeiro

## JABOTI

AVISO DE LICITAÇÃO PREGÃO ELETRÔNICO N.º 116/2022 LIVRE CONCORRÊNCIA E RESERVA DE COTAS ME e EPP

O FUNDO MUNICIPAL DE SAÚDE DE JABOTI, Estado do Paraná, torna público que fará realizar licitação, conforme segue:

1 - MODALIDADE: Pregão Eletrônico nº.116/2022. TIPO DE LICITAÇÃO: Menor Preço Por Item. FECHAMENTO: ABERTO

2 - OBJETO: Seleção de Proposta de livre concorrência e reserva de cotas para Microempresa e Empresa de Pequeno Porte, de acordo com o artigo 48 da Lei Complementar nº 123/2006 e alteração dada pela Lei Complementar nº 147/2014, de Registro de Preço para Contratação de empresa para aquisição de materiais gráficos, a fim de atender as necessidades de todos os setores da saúde.

3 - VALOR MÁXIMO: R\$ 677.810,46 (Seiscentos e Setenta e Sete Mil, Oitocentos e Dez Reais e Quarenta e Seis Centavos).

4 - ABERTURA DOS ENVELOPES: Dia 02/12/2022 às 09:00 [www.bllcompras.org.br](http://www.bllcompras.org.br) "Acesso Identificado no link - licitações".

5 - INFORMAÇÕES COMPLEMENTARES: Departamento de Licitação, Prefeitura Municipal de Jaboti, na Praça Minas Gerais, 175, no horário das 08h00min às 11h00min. e das 13h00min às 16h00min. Edital completo, demais anexos, atas e contratos futuros no diário do município no site [www.jaboti.pr.gov.br](http://www.jaboti.pr.gov.br). Edifício da Prefeitura Municipal de Jaboti, 16/11/2022. Juliano Rodrigo Moreira, Pregoeiro Oficial Portaria nº03/2022.

## PINHALÃO

PREFEITURA MUNICIPAL DE PINHALÃO - ESTADO DO PARANÁ – HOMOLOGAÇÃO. O Prefeito Municipal de Pinhalão, Estado do Paraná, no uso de suas atribuições legais e tendo em vista os Pareceres da Comissão de Licitação e da Consultoria Jurídica: RESOLVE Homologar o resultado da Licitação na modalidade de Edital de Pregão Eletrônico nº. 85/2022 de 20/10/2022 a FAVOR dos Proponentes: 1) CONFECÇÕES LORENTINI - EIRELI, CNPJ nº 00.322.908/0001-11, pelo valor total de R\$ 679,79 (Seiscentos e setenta e nove reais e setenta e nove centavos). 2) ANGELO BERGAMASCO GUILHERME - VESTUÁRIO, CNPJ nº 47.025.414/0001-39, pelo valor total de R\$ 1.718,00 (Um mil e setecentos e dezoito reais). 3) SANDRA REGINA ALINO DA SILVA CORNELIO PROCOPIO, CNPJ nº 05.404.458/0001-20, pelo valor total de R\$ 4.247,77 (Quatro mil duzentos e quarenta e sete reais e setenta e sete centavos). Gabinete do Prefeito Municipal de Pinhalão. Em 16 de novembro de 2022. DIONÍSIO ARRAIS DE ALENCAR - Prefeito Municipal

PREFEITURA MUNICIPAL DE PINHALÃO - EXTRATO ADITIVO Nº: 1 – CONTRATO ADMINISTRATIVO Nº: 203/2021 - DISPENSA DE LICITAÇÃO Nº 21/2021 - PROCESSO Nº: 123/2021 - Contratante: PREFEITURA MUNICIPAL DE PINHALÃO Contratada: SEGUROS SURA S.A. - Vigência: Início: 01/09/2022 Término: 01/09/2023 - Fica prorrogado o prazo de vigência do presente contrato, passando de 01 de setembro de 2022 para 01 de setembro de 2023, ficando então alterada a cláusula segunda

## PINHALÃO

do referido contrato. Fica acrescido ao contrato, por conta do presente aditivo que aumenta a prestação de serviços em 12 (doze) meses o valor de R\$ 4.254,08 (quatro mil duzentos e cinquenta e quatro reais e oito centavos) anual. Pinhalão, 01 de Setembro de 2022

PREFEITURA MUNICIPAL DE PINHALÃO - EXTRATO ADITIVO Nº: 5 – CONTRATO ADMINISTRATIVO Nº: 55/2020 - TOMADA DE PREÇO Nº 1/2020 - PROCESSO Nº: 3/2020 - Contratante: PREFEITURA MUNICIPAL DE PINHALÃO Contratada: JOSE MANUEL DE CARVALHO - Vigência: Início: 11/11/2022 Término: 11/02/2023 - Fica prorrogado o prazo de vigência do presente contrato, passando de 11 de novembro de 2022 para 11 de fevereiro de 2023, ficando então alterada a cláusula segunda do referido contrato. Fica inserido o valor de R\$ 12.794,04 (doze mil setecentos e noventa e quatro reais e quatro centavos), sendo o valor mensal de R\$ R\$ 4.264,68 (quatro mil duzentos e sessenta e quatro reais e sessenta e oito centavos). Pinhalão, 11 de Novembro de 2022

PREFEITURA MUNICIPAL DE PINHALÃO - EXTRATO CONTRATUAL ADMINISTRATIVO Nº: 126/2022 - PREGÃO ELETRÔNICO Nº 84/2022 - PROCESSO Nº: 136/2022 - Contratante: PREFEITURA MUNICIPAL DE PINHALÃO Contratada: M V MEDINA DE CARVALHO EIRELI - ME - Vigência: Início: 16/11/2022 Término: 16/02/2023 - Valor: R\$908,25 - AQUISIÇÃO DE MATERIAIS ELÉTRICOS PARA DECORAÇÃO NATALINA NO MUNICÍPIO DE PINHALÃO/PR. Pinhalão, 16 de Novembro de 2022

PREFEITURA MUNICIPAL DE PINHALÃO - EXTRATO CONTRATUAL ADMINISTRATIVO Nº: 127/2022 - PREGÃO ELETRÔNICO Nº 84/2022 - PROCESSO Nº: 136/2022 - Contratante: PREFEITURA MUNICIPAL DE PINHALÃO Contratada: SIMONI INDUSTRIA GRAFICAL LTDA - Vigência: Início: 16/11/2022 Término: 16/02/2023 - Valor: R\$1.000,00 - AQUISIÇÃO DE MATERIAIS ELÉTRICOS PARA DECORAÇÃO NATALINA NO MUNICÍPIO DE PINHALÃO/PR. Pinhalão, 16 de Novembro de 2022

PREFEITURA MUNICIPAL DE PINHALÃO - EXTRATO CONTRATUAL ADMINISTRATIVO Nº: 128/2022 - PREGÃO ELETRÔNICO Nº 84/2022 - PROCESSO Nº: 136/2022 - Contratante: PREFEITURA MUNICIPAL DE PINHALÃO Contratada: FOX STORE LTDA - Vigência: Início: 16/11/2022 Término: 16/02/2023 - Valor: R\$3.987,95 - AQUISIÇÃO DE MATERIAIS ELÉTRICOS PARA DECORAÇÃO NATALINA NO MUNICÍPIO DE PINHALÃO/PR. Pinhalão, 16 de Novembro de 2022

TERMO DE HOMOLOGAÇÃO O Prefeito Municipal, no uso de suas atribuições legais RESOLVE: Homologar a Tomada de Preços nº 08/2022 de 20/10/2022 a favor do proponente: TECNOLUZ ELETRICIDADE LTDA, inscrita no CNPJ sob nº 01.396.138/0001-14, da cidade de WENCESLAU BRAZ/PR, vencendo o certame, perfazendo o valor total de R\$ 227.749,45 (duzentos e vinte e sete mil setecentos e quarenta e nove reais e quarenta e cinco centavos). Pinhalão, 16 de novembro de 2022. DIONÍSIO ARRAIS DE ALENCAR Prefeito Municipal

## PINHALÃO

EDITAL Nº 88/2022 PREGÃO ELETRÔNICO Exclusivo para ME, EPP e MEI (LC Nº 123/2006 alterada pela LC Nº 147/2014) A Comissão de Pregão, da PREFEITURA MUNICIPAL DE PINHALÃO, no exercício das atribuições que lhe confere a Portaria nº 119/2022, de 29/08/2022, torna público, para conhecimento dos interessados que receberá até às 8:00:00 horas do dia 30/11/2022, propostas para:

Objeto da Licitação: Aquisição de tecidos e materiais de aviamento para os Centros Municipais de Educação Infantil, com recursos do Programa Brasil Carinhoso Apoio as Creches. Critério de Julgamento – Menor preço por item. O recebimento será exclusivamente por meio de sistema eletrônico: [www.gov.br/compras/pt-br](http://www.gov.br/compras/pt-br). Os interessados poderão obter maiores informações e retirar o edital completo pelos sites: [www.gov.br/compras/pt-br](http://www.gov.br/compras/pt-br), <https://transparencia.betha.cloud/#/dB2cqHx0nAQcUV6jVAEXbA==>, através do e-mail [licitacaoph05@gmail.com](mailto:licitacaoph05@gmail.com) e no setor de licitações, localizado na Rua Geraldo Vieira, 410, Centro, Pinhalão-PR, no horário das 08:30 às 12:00 e das 13:00 às 17:00 horas. Pinhalão, 17 de novembro de 2022. Francieri Aparecida de Oliveira Souza Pregoeira.

## WENCESLAU BRAZ

ERRATA  
AVISO DE LICITAÇÃO  
PREGÃO ELETRÔNICO Nº 67/2022 (PMWB) – REGISTRO DE PREÇOS  
PROCESSO ADMINISTRATIVO Nº 157/2022

O Pregoeiro do Município de Wenceslau Braz, Estado do Paraná, torna público para todos os fins e efeitos legais, que o Edital do Pregão Eletrônico nº 067/2022 levada a efeito através de publicação de Aviso de Licitação em data de 08 de novembro de 2022, no Diário Eletrônico do Município de Wenceslau Braz, previsto para ser realizada às 09:00 horas do dia 24 de novembro de 2022, que tem por objeto a “a possível aquisição de uniformes escolares e calçados para atender aos alunos da Rede Municipal de Ensino, da Educação Infantil e Ensino Fundamental I”, no uso de suas atribuições, publica ERRATA referente ao prazo de validade dos laudos do tecido (pág. 58), conforme o Ofício nº 794/2022 SME, haja vista a ampliação da competitividade do certame, de modo que:

ONDE SE LÊ:

OBS: Na hipótese de não constar prazo de validade nos laudos, este órgão aceitará como válidos aqueles expedidos em até 180 (cento e oitenta) dias imediatamente anteriores à data de apresentação da proposta.

EXCLUA-SE:

OBS: Na hipótese de não constar prazo de validade nos laudos, este órgão aceitará como válidos aqueles expedidos em até 180 (cento e oitenta) dias imediatamente anteriores à data de apresentação da proposta.

As demais disposições permanecem inalteradas, bem como a data e horário de sua realização.

Junte-se ao procedimento  
Publique-se,  
Wenceslau Braz-PR, 16 de novembro de 2022.  
Mateus Moreton  
Pregoeiro Municipal  
Portaria nº 040/2022

TERMO DE HABILITAÇÃO E ADJUDICAÇÃO

Pregão Eletrônico nº 57/2022  
Processo administrativo nº 134/2022

OBJETO: “A possível aquisição de materiais de enxoval (kit natalidade) destinados à assistência social das gestantes deste município que estejam nos primeiros meses de gestação, fazendo o pré-natal regularmente, bem como sejam beneficiárias dos programas de transferência de renda e outros do cad único”. O pregoeiro do Município de Wenceslau Braz-PR, no uso de

## WENCESLAU BRAZ

suas atribuições legais, comunica aos interessados no fornecimento do objeto do Pregão Eletrônico nº. 57/2022, que após a análise e verificação das propostas e documentação apresentada pelas proponentes, decidiu Habilitar e Adjudicar o objeto a seguinte proponente:

Fica habilitada a empresa DANIEL DA SILVA JUNIOR CONFECÇÕES ME – CNPJ: 17.835.808/0001-91 e adjudicado o objeto da presente licitação nos lotes: 1 e 2, pelo MENOR PREÇO POR ITEM, no valor total de R\$ 93.000,00 (noventa e três mil reais).

Wenceslau Braz – PR, 16 de novembro de 2022.

Mateus Moreton

Pregoeiro Municipal - Portaria nº 040/2022

TERMO DE HOMOLOGAÇÃO

Pregão Eletrônico nº 57/2022

Processo administrativo nº 134/2022

OBJETO: “A possível aquisição de materiais de enxoval (kit natalidade) destinados à assistência social das gestantes deste município que estejam nos primeiros meses de gestação, fazendo o pré-natal regularmente, bem como sejam beneficiárias dos programas de transferência de renda e outros do cad único”.

Face ao contido no Parecer do Departamento Jurídico, o Excelentíssimo Senhor Atahyde Ferreira dos Santos Junior, Prefeito do Município de Wenceslau Braz, Estado do Paraná, no uso de suas atribuições legais, especificamente pelo contido na Lei nº 8.666/93 e alterações posteriores, torna público para todos os efeitos e fins legais, principalmente para intimação das partes, terceiras e eventuais interessados, que HOMOLOGA o presente procedimento licitatório, para o fim de adjudicar seu objeto a empresa:

DANIEL DA SILVA JUNIOR CONFECÇÕES ME – CNPJ: 17.835.808/0001-91, com os lotes: 01 e 02, no valor total de R\$ 93.000,00 (noventa e três mil reais).

Wenceslau Braz - PR, 16 de novembro de 2022.

Atahyde Ferreira dos Santos Junior

Prefeito

**MUNICÍPIO DE WENCESLAU BRAZ  
RATIFICAÇÃO DE DISPENSA DE LICITAÇÃO Nº 50/2022  
PROCESSO ADMINISTRATIVO Nº 158/2022 (PMWB)  
OBJETO: “CONTRATAÇÃO DE EMPRESA ESPECIALIZADA EM FORNECIMENTO DE ALIMENTAÇÃO DO TIPO COFFEE-BREAK ATRAVÉS DE DISPENSA DE LICITAÇÃO PARA A CONFERÊNCIA MUNICIPAL DE SAÚDE A SER REALIZADA NO DIA 18 DE NOVEMBRO DE 2022”.**

A Comissão de Licitações da Prefeitura Municipal de Wenceslau Braz - PR, para fins do art. 75, inciso “II”, da Lei Federal nº 14.133/2021, TORNA PÚBLICO, que o Exmo. Sr. Prefeito Municipal – **ATAHYDE FERREIRA DOS SANTOS JÚNIOR**, proferiu decisão no processo em destaque supra, RATIFICANDO A DISPENSA DE LICITAÇÃO, para a Contratação, junto a empresa: **I – OSMAR BERNARDO DA SILVA**, inscrita no CNPJ/MF nº **00.615.360/0001-06**, com o valor total máximo de R\$ 3.000,00 (três mil reais). **Tudo conforme documentos nos autos.** Wenceslau Braz-PR, 16 de novembro de 2022. **ATAHYDE FERREIRA DOS SANTOS JÚNIOR**

**TERMO DE HOMOLOGAÇÃO E ADJUDICAÇÃO DE  
PROCESSO LICITATÓRIO**

O Prefeito Municipal de Wenceslau Braz-Pr, no uso de suas atribuições que lhe são conferidas pela legislação em vigor, especialmente pelo art. 75, inciso “II”, da Lei Federal nº 14.133/2021, a vista do parecer conclusivo exarado pela Comissão de Licitações, resolve: HOMOLOGAR E ADJUDICAR A PRESENTE DISPENSA NESTES TERMOS:

- Processo Administrativo nº 158/2022
- Modalidade: Dispensa de Licitação Nº 50/2022
- Data da homologação/Adjudicação: 16/11/2022.

Objeto: “**CONTRATAÇÃO DE EMPRESA ESPECIALIZADA EM FORNECIMENTO DE ALIMENTAÇÃO DO TIPO COFFEE-BREAK ATRAVÉS DE DISPENSA DE LICITAÇÃO PARA A CONFERÊNCIA MUNICIPAL DE SAÚDE A SER REALIZADA NO DIA 18 DE NOVEMBRO DE 2022**”.

Futura contratadas: **OSMAR BERNARDO DA SILVA**, inscrita no CNPJ/MF nº **00.615.360/0001-06**, com o valor total máximo de R\$ 3.000,00 (três mil reais). Wenceslau Braz, em 16 de novembro de 2022. **ATAHYDE FERREIRA DOS SANTOS JÚNIOR-PREFEITO**

[ESPORTES]

## Atletas do Norte Pioneiro são destaque nos jogos Paradesportivos em Londrina

Equipes de Siqueira Campos, Pinhalão, Ribeirão Claro e Ibaiti participaram da 10ª edição do evento promovido pelo governo do estado do Paraná

Por Marcelo Aguiar



Neste feriadão de XV de Novembro, a cidade de Londrina foi sede da 10ª edição dos Jogos Paradesportivos do Paraná (Parajaps). A competição foi realizada entre os dias 11 a 15 de novembro e atletas de quatro municípios da região do Norte Pioneiro participaram dos jogos.

A competição contou com a participação de atletas com deficiência motora, auditiva e intelectual. Os jogos contaram com as modalidades de goalball, basquetebol, natação, handebol, bocha, atletismo, xadrez, tênis de mesa, golfe, futsal, voleibol sentado, parataekwondo, paraciclismo, paracanoagem e parabadminton.

A região do Norte Pioneiro esteve representada por atletas das Apaes (Associação de Pais e Amigos dos Excepcionais) dos municípios de Siqueira Campos, Pinhalão, Ribeirão do Pinhal e Ibaiti.

O grande destaque ficou com a cidade de Siqueira Campos onde os atletas conquistaram

o primeiro lugar no futsal e ainda garantiram medalhas no xadrez e canoagem.

No futsal, os jogadores da Escola Antônio Paulo de Souza - APAE de Siqueira Campos, fizeram bonito e, com direito a goleada, conquistaram o ouro na modalidade DI. O professor Silvano Monteiro, treinador da equipe, falou sobre o trabalho com os atletas. “É um projeto de inclusão por meio do futsal que temos desde 2002. Os alunos fazem treinos semanais e, quando vamos disputar uma competição, também temos treinos extras, como foi o caso da nossa preparação para jogar aqui em Londrina”, disse o professor.

Silvano também falou a importância do esporte no desenvolvimento destes atletas como pessoa. “O esporte tem influência direta na formação do caráter e qualidade de vida destes alunos. Além dos benefícios à saúde que a prática esportiva traz, é uma forma de criar e fortalecer

os laços através da socialização com outros atletas”, destacou. Ele ainda agradeceu o apoio que o Poder Público do município desempenha ao esporte paradesportivo de Siqueira Campos.

Outro destaque de Siqueira Campos foi a atleta Mariane de Souza Ribeiro que conquistou o ouro na canoagem KL2 200 metros e levou o nome do município para o lugar mais alto do pódio. Ela ainda garantiu o segundo lugar geral da modalidade.

Na disputa com os melhores enxadristas do Paraná, os atletas Kleiton e Jamiro também conquistaram medalhas. Kleiton ficou em segundo lugar e Jamiro conquistou o bronze para Siqueira Campos. A Apaie Tio Teófilo de Ibaiti também esteve presente no Parajaps e os alunos Weverson e Raissa foram destaques da modalidade Golfe. A professora Suzana Aparecida dos Santos falou sobre a participação dos atletas da escola nos jogos em Londrina. “Eu

vejo como uma experiência positiva, pois para os alunos, principalmente das Apaes, ter a oportunidade de participar de um evento desse só tem a acrescentar na vida deles. Conhecer novas pessoas e novos lugares mostra para eles que podem vencer novos desafios. Eles conhecem outros atletas e melhora muito na socialização. Trabalha o lado emocional e afetivos deles”, explicou. A galerinha de Pinhalão também esteve presente na disputa do futsal, mas a alegria rolou solta na hora de passear e conhecer a cidade. “Os nossos atletas amaram a experiência de conhecer um

lugar novo, novas pessoas e fazer novas amizades. Tudo é muito novo para eles, o humor muda e é só alegria. Quando saíram da quadra fomos passear e eles conheceram o shopping, uma experiência única que trouxe muita alegria para todos nós”, comentou o monitor Matheus Silva da Apaie Nova Vida.

A 10ª edição dos Jogos Paradesportivos do Paraná (PARAJAPS) é promovida pelo Governo do Estado por meio da Superintendência Geral do Esporte, com apoio da Prefeitura de Londrina e Fundação de Esportes de Londrina (FEL).

