



[IMUNIZAÇÃO]

Campanha Nacional de vacinação contra a Covid começa em fevereiro

Ministério da Saúde divulgou nesta quinta-feira o plano de vacinação contra o coronavírus para 2023

Folha **extra**

Sexta-feira, 27 de janeiro de 2023 Edição 2867

[INDECISÃO]

Verba de R\$ 500 mil causa atrito entre Câmara e Prefeitura de Arapoti

De um lado vereadores pedem que recurso seja aplicado na compra de um ônibus para Saúde, do outro a prefeitura quer usar o dinheiro para custeio de despesas na área



[ENCONTRO]

Flávio Zanrosso se reúne com chefe de gabinete da secretaria de Desenvolvimento Sustentável

Prefeito de Tomazina foi recebido por Deyvitt Leal e aproveitou o encontro para apresentar demandas do município

[NORTE PIONEIRO]

Pai leva 16 facadas ao tentar evitar que a filha fosse sequestrada

Caso aconteceu em Santo Antônio da Platina e a jovem está desaparecida

[TRAGÉDIA]

Caminhoneiro que morreu queimado era natural de Santo Antônio da Platina

Márcio José dos Santos morava em Araucária, mas nasceu no Norte Pioneiro. Ele morreu após o caminhão que ele dirigia bater em uma praça de pedágio e explodir

[JAGUARIAÍVA]

Obras no Primavera 3 chegam a fase da pavimentação asfáltica

Prefeita Alcione Lemos destacou o investimento de R\$ 2,7 milhões através de emenda do deputado Alexandre Curi



[INFRAESTRUTURA]

Paraná promove o maior pacote para reforma de pontes e viadutos da história

Governo do estado está investindo mais de R\$ 100 milhões para execução de quase 200 obras

AEN

Com investimento estimado de R\$ 118 milhões, o Governo do Estado, via Departamento de Estradas de Rodagem do Paraná (DER/PR), vai promover em 2023 o maior pacote de reforma de pontes e viadutos da história do Estado. Serão revitalizadas pelo menos 195 obras de arte especiais (pontes, viadutos, passarelas, galerias e pontilhões) de rodovias estaduais em todas as regiões do Paraná. O secretário estadual de Infraestrutura e Logística, Fernando Furiatti, detalha o planejamento dos serviços e ressalta a importância das obras. “Nunca o Estado do Paraná havia feito um levantamento da situação das obras de arte especiais”, disse. “Diante desse quadro, 100% das pontes e viadutos receberam vistorias e foram classificadas com níveis de prioridade para manutenção. Nós entendemos que isso era necessário. Tanto é que já

iniciamos as obras na região Leste, por exemplo, e em 2023 teremos obras em todo o Paraná”.

No total, o DER/PR já realizou 20 licitações para contratação dos serviços. Na Região Metropolitana de Curitiba, Litoral, Campos Gerais, Centro e Sul do Estado os processos estão mais avançados, com contratos assinados ou em prazos finais para início dos reparos. Na Lapa, por exemplo, as obras na PR-427 já estão em andamento para recuperação estrutural da histórica ponte metálica sobre o Rio da Várzea.

Já estão publicados editais de contratação também nas regiões Norte, Norte Pioneiro, Noroeste, Vale do Ivaí, Oeste e Sudoeste, com as licitações na fase de habilitação, onde a comissão de julgamento do DER/PR analisa a documentação dos participantes para avaliar as melhores propostas.



O diretor-geral do DER/PR, Alexandre Castro Fernandes, afirma que este modelo traz maior custo-benefício para a administração pública por trabalhar de forma preventiva. “É melhor você identificar o problema antes que ele ocorra. E foi isso que o DER do Paraná fez. Iremos fazer

os reparos das estruturas de concreto, reformar o pavimento, instalar dispositivos de drenagem, fazer as pinturas externas dessas obras, nova sinalização, entre vários outros serviços garantido mais segurança ao usuário”, afirmou Fernandes.

Uma das condições previs-

tas no edital de contratação é que as pontes não sejam totalmente interditadas durante execução dos serviços, somente em raras exceções caso haja necessidade. Os prazos de execução variam conforme necessidade, mas tem em média de cinco a nove meses de duração.

Boletim da Sesa atribui óbito do coronavírus a Santo Antônio da Platina

Da Redação

A Secretaria de Estado da Saúde (SESA/PR) divulgou nesta quinta-feira (26) o boletim atualizado da Covid-19 no Paraná. Mais um óbito relacionado ao coronavírus foi atribuído a um município do Norte Pioneiro. De acordo com o informe, foram confirmados 624 novos casos da doença. Os diagnósticos referentes aos meses de janeiro deste ano, dezembro, novembro, outubro, agosto, maio, abril, março, fevereiro e janeiro de 2022, além de abril

de 2021 e dezembro de 2020.

Já as mortes são referentes a óbitos registrados em janeiro deste ano e dezembro de 2022. Na lista, aparecem os municípios de Londrina, Santo Antônio da Platina, Rolândia, Paranaguá, Mallet, Curitiba e Barbosa Ferraz. Os pacientes tinham idade entre 48 e 89 anos.

Ao todo, desde o início da pandemia já foram diagnosticados mais de 2,8 milhões de casos e 45.699 óbitos em todo o estado.



[INDECISÃO]

Verba de R\$ 500 mil causa atrito entre Câmara e Prefeitura de Arapoti

De um lado vereadores pedem que recurso seja aplicado na compra de um ônibus para Saúde, do outro a prefeitura quer usar o dinheiro para custeio de despesas na área

Da Redação

O cenário político do município de Arapoti parece não ter começado o ano de 2023 com o pé direito. Polêmicas têm tomado conta dos burburinhos entre a população que se vê perdida em meio as confusões entre os representantes do município. Nesta semana, veio a tona um desentendimento entre a Câmara de Vereadores e a Prefeitura Municipal em relação a aplicação de uma verba na casa dos R\$ 500 mil.

A situação envolve uma verba parlamentar no valor de R\$ 501 mil destinada ao município através do deputado federal Aliel Machado. O valor foi direcionado a área da Saúde. Até aí tudo bem, o problema começou na hora de decidir como o dinheiro será aplicado após a prefeitura informar que o valor é destinado ao custeio de despesas da Saúde.

Após a informação ser divulgada, os vereadores cobraram a prefeitura. Conforme nota divulgada pela Câmara, havia um acordo feito junto ao prefeito Irani Barros para que os R\$ 500 mil fossem utilizados para realizar a compra de um ônibus a ser utilizado no transporte de pacientes que realizam tratamento fora do município.

O texto ainda reforça que o recurso foi conquistado junto ao deputado federal por meio dos vereadores Dikinho, Lelo Ulriche Luciano Vavá durante viagem a Brasília/DF no fim do ano passado e cobra que o prefeito cumpra o combinado utilizando o dinheiro para comprar o ônibus para Saúde. Já a prefeitura, por meio da secretaria municipal de Saúde, informou que o dinheiro enviado ao município pelo deputado é um

recurso exclusivo para aplicação no Piso da Atenção Básica (PAB) e deve ser utilizada para o custeio da Saúde, não podendo ser utilizada para a compra do referido ônibus. Com isso, a verba foi incluída no orçamento e está sendo utilizada para o custeio do PAB. Em contato com a Folha, o

vereador Luciano Vavá falou sobre a aquisição do ônibus. “Chega a ser uma brincadeira com a população, não sei o que está acontecendo. Primeiro que o compromisso foi feito com o prefeito para aquisição de um ônibus com capacidade para transportar 42 passageiros com banheiro e ar condi-

cionado. Conseguimos a verba de R\$ 501 mil em dezembro e outra de R\$ 300 mil justamente para comprar esse ônibus e agora dizem que o dinheiro não pode ser usado para isso”, disse o parlamentar.



[ENCONTRO]

Flávio Zanrosso se reúne com chefe de gabinete da secretaria de Desenvolvimento Sustentável

Prefeito de Tomazina foi recebido por Deyvitt Leal e aproveitou o encontro para apresentar demandas do município

Da Redação

O ano começou e o prefeito de Tomazina, Flávio Zanrosso, segue em busca de apoio para atender as demandas da população do município. Nesta semana, o chefe do Executivo Tomazinense cumpriu agenda na cidade de Curitiba. Através das redes sociais, o prefeito divulgou, na terça-feira (24), que participou de um encontro junto ao secre-

tário estadual de Desenvolvimento Sustentável. “Estive na secretária de Estado de Desenvolvimento Sustentável onde fui recebido pelo chefe de gabinete Deyvitt Leal. Além de desejar sucesso nesta nova missão, também aproveitei a ocasião para apresentar algumas demandas da cidade de Tomazina”, disse Zanrosso.

[JAGUARIAÍVA]

Obras no Primavera 3 chegam a fase da pavimentação asfáltica

Prefeita Alcione Lemos destacou o investimento de R\$ 2,7 milhões através de emenda do deputado Alexandre Curi



Da Redação

A prefeitura municipal de Jaguariaíva segue dando andamento ao maior pacote de obras para pavimentação asfáltica da história do município. Nesta semana, os serviços que estão sendo realizados no bairro Primavera 3 avançaram mais uma fase. A prefeita Alcione Lemos utilizou as redes sociais para informar que as obras seguem para uma nova etapa. Após os trabalhos de adequação do solo, colocação do meio fio, calçadas e da camada pré asfalto, as ruas do bairro

estão prontas para receber a manta asfáltica.

Alcione ainda aproveitou para agradecer ao governador Ratinho Jr e ao deputado estadual Alexandre Curi pela parceria com o município. “Estamos tirando mais uma obra do papel e deixando o bairro Primavera 3 de cara nova. Agradeço ao governador Ratinho Jr e ao deputado Alexandre Curi por viabilizar recursos para tornar esse sonho dos moradores uma realidade”, disse a prefeita. Através das redes sociais,

o deputado também comemorou o avanço das obras. “Fui informado pela prefeita Alcione que as obras de pavimentação no Primavera 3 já começaram. É um investimento histórico que viabilizamos junto ao governador Ratinho Jr para levar mais qualidade de vida a população. Deixo meus parabéns a prefeita e aos vereadores por esse trabalho em Jaguariaíva”, comentou Alexandre Curi.

[SIQUEIRA CAMPOS]

Lar São Vicente promove campanha para arrecadar fraldas para os idosos

Da Redação

O Lar de Idosos São Vicente de Paulo, da cidade de Siqueira Campos, está promovendo uma campanha solidária e conta com a ajuda da população da região para promover mais qualidade de vida aos moradores. Trata-se da campanha solidá-

ria visando arrecadar fundos para aquisição de fraldas para os idosos além de outros materiais que são utilizados no dia a dia para manutenção da entidade. As pessoas interessadas em colaborar podem realizar doações de qualquer valor.

As doações podem ser realizadas através do Pix 81393951000170 (CNPJ) em nome do Asilo São Vicente de Paulo ou através de transferência ou depósito na Agência 748, conta corrente 03381-2 Banco Sicredi de Siqueira Campos.

TELESSAÚDE

A deputada federal Luísa Canziani (PSD) destacou a sanção da lei de sua autoria que regula, de forma definitiva, a prática de telessaúde. “A lei 14.510 de 2022 permite o atendimento a distância tanto na rede pública como nos hospitais e clínicas privadas, desde que o médico e o paciente concordem com a modalidade. A prática vai ampliar o acesso das pessoas à medicina, melhorar a qualidade do serviço e reduzir os custos da saúde”, disse a deputada. No caso de recusa, a opção do atendimento presencial deve ser garantida ao paciente. As receitas, pedidos de exame e atestados terão validade nacional.

EM ALTA

Pesquisa da Fecomércio de novembro apresenta uma prévia do faturamento do varejo em 2022. O comércio teve alta acumulada de 3,77% até o mês de novembro. Os setores com melhores resultados foram livrarias e papelarias (23,05%), calçados (19,85%), combustíveis (19,12%), óticas, cine-foto-som (15,53%) e vestuário e tecidos (11,91%).

TEMPO BOM

O fenômeno La Niña, que se caracteriza pelo resfriamento das águas do Pacífico, deve continuar a perder força, fazendo com que a América do Sul entre em um período de neutralidade climática. Com isso, a previsão é que o Paraná tenha condições meteorológicas mais estáveis ao longo dos próximos meses, com índices de chuva e de temperatura próximos das médias históricas.

PREVISÕES

O presidente do Sistema Faep, Ágide Menegette, destaca que o clima sempre é um problema sério para o produtor rural. “Pelos previsões, 2023 pode ser um ano bom para o campo. Temos perspectivas de ter uma safra recorde, com 45 milhões de toneladas no Paraná. Então, é sempre bom acompanharmos essa questão de perto”, disse.

AGENDA BILATERAL

A Confederação Nacional da Indústria e a União Industrial Argentina assinaram declaração que sugerem aos respectivos governos ações prioritárias para avançar nas agendas econômica e comercial bilateral e regional. O documento, firmado em nome do Conselho Empresarial Brasil-Argentina, elenca medidas prioritárias que devem ser adotadas para ampliar a cooperação e os negócios entre os setores industriais dos dois países. O documento foi entregue aos presidentes Lula (PT) e Alberto Fernández (Frente de Todos).

MÍNIMO REGIONAL

O Conselho Estadual do Trabalho, Emprego e Renda aprovou a proposta de reajuste e os novos valores do salário mínimo regional, garantindo que o Paraná seguirá com o maior piso do País. São quatro faixas e haverá aumento real em todas elas. O valor ficará entre R\$ 1.731,02 e R\$ 1.999,02.



[NORTE PIONEIRO]

Pai leva 16 facadas ao tentar evitar que a filha fosse sequestrada

Caso aconteceu em Santo Antônio da Platina e a jovem está desaparecida

Da Redação

Um homem ficou em estado grave e sua filha foi sequestrada. O caso foi registrado na madrugada desta quinta-feira (26) em Santo Antônio da Platina.

De acordo com informações da Polícia Militar, a equipe foi acionada para prestar atendimento a uma ocorrência envolvendo sequestro e tentativa de homicídio. O caso foi registrado em uma residência situada ao Conjunto Habitacional João Furtado quando, por volta das 03h00, quatro homens encapuzados invadiram a casa para sequestrar uma jovem de 19 anos. A vítima foi pega pelos cabelos e jogada ao chão. O

pai da jovem tentou salvar a filha, mas acabou levando 16 facadas. Os suspeitos ainda tentaram fugir com o veículo da família, mas como o carro não ligou, deixaram o local a pé levando a vítima junto. Já o pai da jovem foi socorrido por populares que o encaminharam ao Pronto Socorro para receber atendimento médico. Segundo as informações, seu estado de saúde é considerado grave.

Diante da situação, outras equipes da PM foram informadas, assim como o caso foi repassado a Polícia Civil que já apura os fatos. Até o fechamento desta edição, a jovem ainda não havia sido

encontrada.

Um fato que chamou a atenção dos policiais foi que um menor, de 14 anos de idade, deu entrada no Pronto Socorro apresentando um corte em uma das mãos. Segundo o responsável pelo adolescente, ele havia saído de casa na noite da quarta-feira (25) e só retornou por volta das 04h00 desta quinta e se cortou ao pular o muro da residência. Conforme relatos de testemunhas, um dos envolvidos no sequestro teria se cortado durante a ação.

O caso segue sendo investigado e a suspeita é de que se trate de um acerto de contas com o tráfico de drogas.

[TRAGÉDIA]

Caminhoneiro que morreu queimado era natural de Santo Antônio da Platina

Márcio José dos Santos morava em Araucária, mas nasceu no Norte Pioneiro. Ele morreu após o caminhão que ele dirigia bater em uma praça de pedágio e explodir

Da Redação

Um grave acidente de trânsito registrado na manhã da quarta-feira (25) tirou a vida de um caminhoneiro na BR-277 na região de Laranjeiras do Sul.

O caminhão tanque que transportava cerca de 40 mil litros de óleo diesel teria ficado sem freios fazendo com que o motorista perdesse o controle da direção atingido um automóvel e batido contra a

mureta de uma praça de pedágio desativada. Em seguida, o veículo pegou fogo e explodiu. Márcio José dos Santos, de 45 anos, dirigia o caminhão e, infelizmente, morreu carbonizado. O homem era natural da cidade de Santo Antônio da Platina, na região do Norte Pioneiro. Atualmente, ele morava na cidade de Araucária e fazia uma viagem com destino a Cascavel.



Adolescente vítima de acidente no Norte Pioneiro morre no hospital

Da Redação

Uma jovem de 17 anos que estava em um dos automóveis envolvidos em um grave acidente de trânsito registrado na tarde da quarta-feira (25) em Curiúva não resistiu aos ferimentos e morreu no hospital.

O acidente aconteceu na rodovia PR-090 e envolveu um automóvel GM/Cruze e um utilitário da Peugeot. Os dois veículos transitavam em sentido contrário quando bateram de frente próximo ao

Distrito do Alecrim. Com a violência do impacto, o motorista do Peugeot morreu na hora e quatro pessoas que estavam no Cruze, entre elas a adolescente, ficaram feridas. Devido a gravidade do seu quadro clínico, Maria Eduarda foi transferida de helicóptero para o Hospital Regional de Ponta Grossa para receber atendimento especializado, mas infelizmente não resistiu aos ferimentos e morreu no hospital.





PM que estava desaparecido é encontrado no meio da mata

Agente lotado no 18º Batalhão da Polícia Militar de Cornélio Procópio foi localizado em Londrina

Da Redação

Um policial militar do 18º Batalhão da PM de Cornélio Procópio que estava desaparecido foi encontrado com vida na manhã desta quinta-feira (26) na cidade de Londrina.

De acordo com informações da PM, o policial identificado como Cabo Reginaldo estava desaparecido quando a caminhonete do agente foi encon-

trada em uma estrada na Zona Norte de Londrina. O veículo apresentava sinais de disparos e manchas de sangue. Já o PM não foi encontrado.

Na manhã desta quinta-feira (26), populares encontraram o policial amarrado em uma árvore no Conjunto Eucaliptos, zona Leste de Londrina. As equipes do Siate foram acionadas para prestar aten-

dimento ao policial que foi encontrado amarrado em uma árvore com arame farpado. Ele estava em estado de choque e com suspeita de fratura em um dos braços.

A polícia investiga o caso e o que se sabe até o momento é que o policial foi até Londrina para vender a VW/Saveiro, a qual foi encontrada abandonada na Zona Norte da cidade.

[DEU RUIM]

Suspeito é preso ao ser flagrado pagando conta com notas falsas

Responsável pelo estabelecimento comercial desconfiou do dinheiro e ligou para polícia



Da Redação

Um homem foi preso na manhã da quarta-feira (25) ao ser flagrado tentando pagar uma conta com notas falsas. A ocorrência foi registrada no município de Cornélio Procópio.

De acordo com informações da Polícia Militar, por volta das 08h30 a equipe foi acionada para prestar atendimento a uma ocorrência em um estabelecimento comercial situado a Vila Independência onde um indivíduo estava com dinheiro falso. Diante do chamado, os

policiais foram ao endereço informado para averiguar a situação.

No local, em contato com o solicitante, os policiais foram informados que o suspeito tentou efetuar o pagamento de sua compra com duas notas falsas de R\$ 20.

Frente aos fatos, o indivíduo foi preso e encaminhado a delegacia da Polícia Civil juntamente com as notas apreendidas para que fossem tomadas as providências cabíveis ao caso.

[ESTELIONATO]

Mulher cai no golpe do Whatsapp e perde R\$ 1,8 mil

Vítima transferiu a quantia após receber mensagens dos suspeitos que se passaram por sua filha

Da Redação

Uma mulher ficou no prejuízo após cair em um golpe do Whatsapp. O caso foi comunicado a polícia nesta quarta-feira (25) em São Sebastião da Amoreira.

De acordo com informações da Polícia Militar, por volta das 11h30 a equipe recebeu um chamado para prestar atendimento a uma ocorrência onde a solicitante alegava ter

sido vítima de estelionatários. Diante do chamado, os policiais foram até o bairro Bom Progresso para averiguar a situação.

No local, em contato com a vítima, esta passou a relatar que recebeu uma mensagem via Whatsapp onde "sua filha" pedia para que ela transferisse um valor para sua conta. Com isso, a mulher acabou

enviando R\$ 1,8 mil. Horas depois ela entrou em contato com a filha que disse que não havia pedido dinheiro algum, foi quando percebeu que havia sido vítima de um golpe.

Frente aos fatos, a mulher foi orientada quanto aos procedimentos cabíveis ao caso. De acordo com a polícia, é importante estar atento aos golpes praticados via redes

sociais. O golpe do Whatsapp onde os criminosos enviam uma mensagem se passando por filhos ou familiares das vítimas já é praticado há algum tempo, porém, muitas pessoas ainda desconhecem a forma como os estelionatários atuam e acabam sendo vítimas. Primeiro entram em contato se apresentando como filhos, familiares ou amigos da

vítima que passa a dizer que trocou o número do celular. Em seguida, falam que estão com problemas nos aplicativos e pedem para que a vítima realize alguma transferência ou pix, pois no outro dia a pessoa vai ao banco e promete reaver o dinheiro. O problema é que depois da transferência feita, os golpistas somem no mapa.

[AGRONEGÓCIO]

Safra se aproxima das 25 milhões de toneladas no Paraná

Relatório do Deral diminuiu a estimativa de produção em 3% devido as condições climáticas da época do plantio da safra

AEN



O relatório de safra do Departamento de Economia Rural (Deral), da Secretaria de Estado da Agricultura e do Abastecimento do Paraná (Seab), fechou janeiro com estimativa de redução de cerca de 3% no verão 2022/23, relativamente ao mês anterior. A queda deve-se, sobretudo, às condições climáticas não favoráveis no período de plantio ou desenvolvimento. Em dezem-

bro, era prevista safra de 25,5 milhões de toneladas. Agora, 24,7 milhões. Mesmo assim, continua superior aos dois últimos ciclos e, dependendo do próprio comportamento do clima, pode ser uma das maiores da história.

A Previsão Subjetiva de Safra (PSS), apresentada nesta quinta-feira (26) pelos técnicos do órgão, aponta, no entanto, um leve aumento

[SOJA]

Com as novas estimativas, a soja deve ganhar 1,3% de área plantada na atual safra, comparativamente com a anterior. Em relação à previsão inicial de produção, que era de 21,5 milhões de toneladas, a redução verificada agora é de 3,7%, ficando em 20,7 milhões de

toneladas, o que equivale à perda de 800 mil toneladas.

“Mesmo com a redução da produção, especificamente nas regiões Oeste e Sudoeste do Estado, a safra, pela leitura do momento, é ótima”, disse o analista do segmento no Deral, Edmar Gervásio. “Se

na área plantada, saindo de 6.233 mil hectares para 6.268 mil hectares, refletido basicamente pelos dois principais produtos. Enquanto o milho foi de 383,9 mil hectares para 386,7 mil, a soja subiu de 5 milhões e 717 mil hectares para 5.743.000.

“O desenvolvimento da safra de verão no Paraná está dentro do previsto. Apesar dessa queda em relação à

o clima for favorável, poderemos ter produção entre as maiores da história”.

Em algumas regiões, a colheita já iniciou, mas de forma lenta, com perspectivas de aumento a partir da primeira semana de fevereiro.

[TRIGO]

Em relação ao trigo da safra 2021/22, não há alteração no prognóstico de 3,37 milhões de toneladas. “Deve atender relativamente bem a nossa indústria”, prevê o agrônomo Carlos Hugo Godinho. Mas o Paraná e o Brasil ainda deverão importar. No

caso do Paraná, parte virá do Rio Grande do Sul, que tem previsão de safra grande. O parceiro usual do Estado e do Brasil era a Argentina, que sofre com estiagem. No ano passado, a produção foi de 22 milhões de toneladas. Para o atual ciclo, a estimativa é de

ficar entre 12 e 14 milhões. A perda é equivalente à produção brasileira.

“Com isso, os preços talvez se elevem no primeiro trimestre do ano e podem até estimular aumento no plantio da próxima safra”, estimou Godinho. Associado a isso, o

projecção de dezembro, o que é explicado pelas condições de clima que oscilaram bastante desde o início do plantio, a expectativa é de uma grande safra paranaense”, afirmou o chefe do Deral, Marcelo

Garrido. “A aposta que os técnicos do Deral e os produtores fazem agora é pela continuidade das condições propícias para que o desenvolvimento das plantas não sofra nenhuma intercorrência”.

[MILHO]

Para a primeira safra de milho, a expectativa é de produção de 3,7 milhões de toneladas. O volume é 2,3% menor que a previsão inicial, de 3,8 milhões de toneladas. “A redução é em decorrência dos impactos climáticos no decorrer do ciclo da cultura, particularmente nas regiões Oeste, Sudoeste e Noroeste”, salientou Gervásio. “Mas, no geral, será uma boa primeira safra”. A colheita avança

lentamente. Para a segunda safra, o plantio segue a mesma lentidão, aguardando melhor ritmo na colheita da soja, pois ocupará parte desse espaço. A estimativa atual é que sejam plantados 2,6 milhões de hectares e que os produtores possam retirar 15,4 milhões de toneladas de milho. Dessa forma, a soma das duas safras deve ultrapassar 18 milhões de toneladas. “Será excelente”, opinou Gervásio.

atraso no plantio e colheita da soja, sobretudo no Sudoeste, pode levar à redução da área do milho segunda safra e o espaço ser ocupado por trigo. Ainda em relação ao preço, estima-se um aumento em razão de o Brasil precisar trazer de parceiros mais

distantes que a Argentina, como os Estados Unidos. “Difícilmente haverá período de baixa nos preços da farinha e, conseqüentemente, do pão”, disse o agrônomo.

JUNDIAÍ DO SUL




CONSOLIDADO
RELATÓRIO RESUMIDO DA EXECUÇÃO ORÇAMENTARIA
BALANÇO ORÇAMENTÁRIO - RECEITAS
ORÇAMENTO FISCAL E DA SEGURIDADE SOCIAL
NOVEMBRO A DEZEMBRO DE 2022

RREO - Anexo 1 (LRF, Art. 52, inciso I, alíneas "a" e

Página: 1 / 2

RECEITAS	Previsão	Previsão atualizada(a)	Receitas realizadas				Saldo a realizar (a - c)
			No bimestre	% (b/a)	Até o bimestre	% (c/a)	
RECEITAS (EXCETO INTRA-ORÇAMENTÁRIAS) (I)	21.200.000,00	23.217.196,67	4.655.469,08	20,05	25.409.642,18	109,44	(2.192.445,51)
RECEITAS CORRENTES	20.299.000,00	22.316.196,67	4.655.469,08	20,86	25.409.642,18	113,86	(3.093.445,51)
IMPOSTOS, TAXAS E CONTRIBUIÇÕES DE	844.861,25	844.861,25	131.171,78	15,53	879.050,12	104,05	(34.188,87)
IMPOSTOS	747.221,25	747.221,25	114.575,75	15,33	767.159,92	102,67	(19.938,67)
TAXAS	54.440,00	54.440,00	16.596,03	30,48	111.890,20	205,53	(57.450,20)
CONTRIBUIÇÃO DE MELHORIA	43.200,00	43.200,00	0,00	0,00	0,00	0,00	43.200,00
CONTRIBUIÇÕES	120.560,00	120.560,00	29.524,12	24,49	164.862,57	136,75	(44.302,57)
CONTRIBUIÇÕES SOCIAIS	0,00	0,00	0,00	0,00	0,00	0,00	0,00
CONTRIBUIÇÃO PARA O CUSTEIO DO	120.560,00	120.560,00	29.524,12	24,49	164.862,57	136,75	(44.302,57)
RECEITA PATRIMONIAL	78.567,75	78.567,75	219.194,18	278,99	1.193.808,91	1.519,46	(1.115.241,16)
EXPLORAÇÃO DO PATRIMÔNIO	4.000,00	4.000,00	0,00	0,00	0,00	0,00	4.000,00
VALORES MOBILIÁRIOS	74.567,75	74.567,75	219.194,18	293,95	1.193.808,91	1.600,97	(1.119.241,16)
DELEGAÇÃO DE SERVIÇOS PÚBLICOS	0,00	0,00	0,00	0,00	0,00	0,00	0,00
EXPLORAÇÃO DE RECURSOS NATURAIS	0,00	0,00	0,00	0,00	0,00	0,00	0,00
EXPLORAÇÃO DO PATRIMÔNIO	0,00	0,00	0,00	0,00	0,00	0,00	0,00
CESSÃO DE DIREITOS	0,00	0,00	0,00	0,00	0,00	0,00	0,00
DEMAIS RECEITAS PATRIMONIAIS	0,00	0,00	0,00	0,00	0,00	0,00	0,00
RECEITA AGROPECUÁRIA	0,00	0,00	0,00	0,00	0,00	0,00	0,00
RECEITA AGROPECUÁRIA	0,00	0,00	0,00	0,00	0,00	0,00	0,00
RECEITA INDUSTRIAL	0,00	0,00	0,00	0,00	0,00	0,00	0,00
RECEITA INDUSTRIAL	0,00	0,00	0,00	0,00	0,00	0,00	0,00
RECEITA DE SERVIÇOS	622.036,30	622.036,30	912,29	0,15	50.118,60	8,06	571.917,70
SERVIÇOS ADMINISTRATIVOS E	622.036,30	622.036,30	912,29	0,15	50.118,60	8,06	571.917,70
SERVIÇOS E ATIVIDADES REFERENTES	0,00	0,00	0,00	0,00	0,00	0,00	0,00
SERVIÇOS E ATIVIDADES REFERENTES	0,00	0,00	0,00	0,00	0,00	0,00	0,00
SERVIÇOS E ATIVIDADES	0,00	0,00	0,00	0,00	0,00	0,00	0,00
OUTROS SERVIÇOS	0,00	0,00	0,00	0,00	0,00	0,00	0,00
TRANSFERÊNCIAS CORRENTES	18.409.974,70	20.427.171,37	4.273.475,35	20,92	23.096.848,66	113,07	(2.669.677,29)
TRANSFERÊNCIAS DA UNIÃO E DE	12.921.574,80	13.881.593,80	3.234.590,89	23,30	16.128.073,68	116,18	(2.246.479,88)
TRANSFERÊNCIAS DOS ESTADOS E DO	3.481.879,90	4.313.978,77	588.370,37	13,64	4.118.603,98	95,47	195.374,79
TRANSFERÊNCIAS DOS MUNICÍPIOS E	0,00	0,00	0,00	0,00	0,00	0,00	0,00
TRANSFERÊNCIAS DE INSTITUIÇÕES	0,00	0,00	0,00	0,00	0,00	0,00	0,00
TRANSFERÊNCIAS DE OUTRAS	1.648.280,00	1.648.280,00	329.703,16	20,00	2.137.377,66	129,67	(489.097,66)
TRANSFERÊNCIAS DO EXTERIOR	0,00	0,00	0,00	0,00	0,00	0,00	0,00
DEMAIS TRANSFERÊNCIAS CORRENTES	358.240,00	583.318,80	120.810,93	20,71	712.793,34	122,20	(129.474,54)
OUTRAS RECEITAS CORRENTES	223.000,00	223.000,00	1.191,36	0,53	24.953,32	11,19	198.046,68
MULTAS ADMINISTRATIVAS,	172.000,00	172.000,00	0,00	0,00	0,00	0,00	172.000,00
INDENIZAÇÕES, RESTITUIÇÕES E	46.000,00	46.000,00	1.191,36	2,59	24.953,32	54,25	21.046,68
BENS, DIREITOS E VALORES	0,00	0,00	0,00	0,00	0,00	0,00	0,00
MULTAS E JUROS DE MORA DAS	0,00	0,00	0,00	0,00	0,00	0,00	0,00
DEMAIS RECEITAS CORRENTES	5.000,00	5.000,00	0,00	0,00	0,00	0,00	5.000,00
RECEITAS DE CAPITAL	901.000,00	901.000,00	0,00	0,00	0,00	0,00	901.000,00
OPERAÇÕES DE CRÉDITO	171.000,00	171.000,00	0,00	0,00	0,00	0,00	171.000,00

OPERAÇÕES DE CRÉDITO - MERCADO	171.000,00	171.000,00	0,00	0,00	0,00	0,00	171.000,00
OPERAÇÕES DE CRÉDITO - MERCADO	0,00	0,00	0,00	0,00	0,00	0,00	0,00
ALIENAÇÃO DE BENS	0,00	0,00	0,00	0,00	0,00	0,00	0,00
ALIENAÇÃO DE BENS MÓVEIS	0,00	0,00	0,00	0,00	0,00	0,00	0,00
ALIENAÇÃO DE BENS IMÓVEIS	0,00	0,00	0,00	0,00	0,00	0,00	0,00
ALIENAÇÃO DE BENS INTANGÍVEIS	0,00	0,00	0,00	0,00	0,00	0,00	0,00
AMORTIZAÇÃO DE EMPRÉSTIMOS	0,00	0,00	0,00	0,00	0,00	0,00	0,00
AMORTIZAÇÃO DE EMPRÉSTIMOS	0,00	0,00	0,00	0,00	0,00	0,00	0,00
TRANSFERÊNCIAS DE CAPITAL	340.000,00	340.000,00	0,00	0,00	0,00	0,00	340.000,00
TRANSFERÊNCIAS DA UNIÃO E DE	340.000,00	340.000,00	0,00	0,00	0,00	0,00	340.000,00
TRANSFERÊNCIAS DOS ESTADOS E DO	0,00	0,00	0,00	0,00	0,00	0,00	0,00
TRANSFERÊNCIAS DOS MUNICÍPIOS E	0,00	0,00	0,00	0,00	0,00	0,00	0,00
TRANSFERÊNCIAS DE INSTITUIÇÕES	0,00	0,00	0,00	0,00	0,00	0,00	0,00
TRANSFERÊNCIAS DE OUTRAS	0,00	0,00	0,00	0,00	0,00	0,00	0,00



CONSOLIDADO

RELATÓRIO RESUMIDO DA EXECUÇÃO ORÇAMENTÁRIA

BALANÇO ORÇAMENTÁRIO - RECEITAS

ORÇAMENTO FISCAL E DA SEGURIDADE SOCIAL


NOVEMBRO A DEZEMBRO DE 2022

RREO - Anexo 1 (LRF, Art. 52, inciso I, alíneas "a" e

Página: 2 / 2

RECEITAS	Previsão	Previsão atualizada(a)	Receitas realizadas				Saldo a realizar (a - c)
			No bimestre	% (b/a)	Até o bimestre	% (c/a)	
TRANSFERÊNCIAS DO EXTERIOR	0,00	0,00	0,00	0,00	0,00	0,00	0,00
DEMAIS TRANSFERÊNCIAS DE CAPITAL	0,00	0,00	0,00	0,00	0,00	0,00	0,00
OUTRAS RECEITAS DE CAPITAL	390.000,00	390.000,00	0,00	0,00	0,00	0,00	390.000,00
INTEGRALIZAÇÃO DE CAPITAL SOCIAL	0,00	0,00	0,00	0,00	0,00	0,00	0,00
RESGATE DE TÍTULOS DO TESOURO	0,00	0,00	0,00	0,00	0,00	0,00	0,00
DEMAIS RECEITAS DE CAPITAL	390.000,00	390.000,00	0,00	0,00	0,00	0,00	390.000,00
RECEITAS INTRA-ORÇAMENTÁRIAS (II)	0,00	0,00	0,00	0,00	0,00	0,00	0,00
SUBTOTAL DAS RECEITAS (III)=(I+II)	21.200.000,00	23.217.196,67	4.655.469,08	20,05	25.409.642,18	109,44	(2.192.445,51)
OPERAÇÕES DE CRÉDITO - REFINANCIAMENTO (IV)	0,00	0,00	0,00	0,00	0,00	0,00	0,00
OPERAÇÕES DE CRÉDITO INTERNAS	0,00	0,00	0,00	0,00	0,00	0,00	0,00
MOBILIÁRIA	0,00	0,00	0,00	0,00	0,00	0,00	0,00
CONTRATUAL	0,00	0,00	0,00	0,00	0,00	0,00	0,00
OPERAÇÕES DE CRÉDITO EXTERNAS	0,00	0,00	0,00	0,00	0,00	0,00	0,00
MOBILIÁRIA	0,00	0,00	0,00	0,00	0,00	0,00	0,00
CONTRATUAL	0,00	0,00	0,00	0,00	0,00	0,00	0,00
TOTAL DAS RECEITAS (V) = (III + IV)	21.200.000,00	23.217.196,67	4.655.469,08	20,05	25.409.642,18	109,44	(2.192.445,51)
DÉFICIT (VI)	0,00	0,00	0,00	0,00	490.202,59	0,00	0,00
TOTAL COM DEFICIT (VII) = (V + VI)	21.200.000,00	23.217.196,67	4.655.469,08	20,05	25.409.642,18	109,44	(2.192.445,51)
SALDO DE EXERCÍCIOS ANTERIORES	0,00	12.501.827,89	0,00	0,00	12.501.827,89	100,00	0,00
RECURSOS ARRECADADOS EM EXERCÍCIOS	0,00	0,00	0,00	0,00	0,00	0,00	0,00
SUPERÁVIT FINANCEIRO	0,00	12.501.827,89	0,00	0,00	12.501.827,89	100,00	0,00

Conjunto de informações em tempo real, atualizados até 25/01/2023 16:58



CONSOLIDADO

RELATÓRIO RESUMIDO DA EXECUÇÃO ORÇAMENTÁRIA


DEMONSTRATIVO DAS PARCERIAS PÚBLICO-PRIVADAS

ORÇAMENTO FISCAL E DA SEGURIDADE SOCIAL

2022

Página: 1 / 1

DESPESA LÍQUIDA COM PESSOAL (III) = (I - II)	800.928,43	718.889,08	829.893,75	845.493,61	767.717,08	788.310,31	842.157,73	854.769,07	881.590,71	795.571,92	852.267,39	1.640.860,20	10.618.449,28	8.653,02
APURAÇÃO DO CUMPRIMENTO DO LIMITE LEGAL													VALOR	% SOBRE A RCL AJUSTADA
RECEITA CORRENTE LÍQUIDA - RCL (IV)													25.409.642,18	
(-) Transferências obrigatórias da União relativas às emendas individuais (art. 166-A, § 1º, da CF) (V)													0,00	
(-) Transferências obrigatórias da União relativas às emendas de bancada (art. 166, § 16 da CF) (VI)													0,00	
RECEITA CORRENTE LÍQUIDA AJUSTADA PARA CÁLCULO DOS LIMITES DA DESPESA COM PESSOAL (VII) = (IV - V - VI)													25.409.642,18	
DESPESA TOTAL COM PESSOAL - DTP (VIII) = (III a + III b)													10.627.102,30	41,82%
LIMITE MÁXIMO (IX) (incisos I, II e III, art. 20 da LRF)													13.721.206,78	54%
LIMITE PRUDENCIAL (X) = (0,95 x IX) (parágrafo único do art. 22 da LRF)													13.035.146,44	51,3%
LIMITE DE ALERTA (XI) = (0,90 x IX) (inciso II do §1º do art. 59 da LRF)													12.349.086,10	48,6%


CONSOLIDADO
RELATÓRIO DE GESTÃO FISCAL - CONSOLIDADO
DEMONSTRATIVO DA DESPESA COM PESSOAL
ORÇAMENTO FISCAL E DA SEGURIDADE SOCIAL
JANEIRO/2022 A DEZEMBRO/2022


Página: 2 / 2

RGF - ANEXO 1 (LRF, art. 55, inciso I, alínea

1,00

DESPESA COM PESSOAL	DESPESAS EXECUTADAS (Últimos 12 Meses)													TOTAL (ÚLTIMOS 12 MESES) (a)	INSCRITAS EM RESTOS A PAGAR NÃO PROCESSADOS (b)
	LIQUIDADAS														
	01/2022	02/2022	03/2022	04/2022	05/2022	06/2022	07/2022	08/2022	09/2022	10/2022	11/2022	12/2022			

Conjunto de informações em tempo real, atualizados até 25/01/2023 17:33


MUNICÍPIO DE JUNDIAÍ DO SUL
RELATÓRIO DE GESTÃO FISCAL - CONSOLIDADO
DEMONSTRATIVO DA DESPESA COM PESSOAL
ORÇAMENTO FISCAL E DA SEGURIDADE SOCIAL
JANEIRO/2022 A DEZEMBRO/2022


Página: 1 / 2

RGF - ANEXO 1 (LRF, art. 55, inciso I, alínea

1,00

DESPESA COM PESSOAL	DESPESAS EXECUTADAS (Últimos 12 Meses)													TOTAL (ÚLTIMOS 12 MESES) (a)	INSCRITAS EM RESTOS A PAGAR NÃO PROCESSADOS (b)
	LIQUIDADAS														
	01/2022	02/2022	03/2022	04/2022	05/2022	06/2022	07/2022	08/2022	09/2022	10/2022	11/2022	12/2022			
DESPESA BRUTA COM PESSOAL (I)	760.598,61	650.930,55	771.207,73	785.474,57	706.060,77	722.472,97	769.930,60	2.246.226,02	1.186.063,18	739.222,97	2.186.977,13	1.640.588,42	13.165.753,52	8.653,02	
Pessoal Ativo	760.598,61	649.718,55	769.995,73	783.050,57	704.848,77	721.260,97	768.718,60	2.246.226,02	1.183.639,18	738.010,97	2.185.765,13	1.639.376,42	13.151.209,52	7.453,02	
Vencimentos, Vantagens e Outras Despesas Variáveis	642.117,40	532.252,17	636.879,41	629.138,34	569.614,39	583.240,67	624.344,75	2.097.092,36	1.007.177,18	619.395,39	2.036.144,58	1.350.553,32	11.327.949,96	3.611,09	
Obrigações Patronais	118.481,21	117.466,38	133.116,32	153.912,23	135.234,38	138.020,30	144.373,85	149.133,66	176.462,00	118.615,58	149.620,55	288.823,10	1.823.259,56	3.841,93	
Pessoal Inativo e Pensionistas	0,00	1.212,00	1.212,00	2.424,00	1.212,00	1.212,00	1.212,00	0,00	2.424,00	1.212,00	1.212,00	1.212,00	14.544,00	0,00	
Aposentadorias, Reserva e Reformas	0,00	0,00	0,00	0,00	0,00	0,00	0,00	0,00	0,00	0,00	0,00	0,00	0,00	0,00	
Pensões	0,00	1.212,00	1.212,00	2.424,00	1.212,00	1.212,00	1.212,00	0,00	2.424,00	1.212,00	1.212,00	1.212,00	14.544,00	0,00	
Outras despesas de pessoal decorrentes de contratos de terceirização ou de contratação de forma indireta (§ 1º do art. 18 da LRF)	0,00	0,00	0,00	0,00	0,00	0,00	0,00	0,00	0,00	0,00	0,00	0,00	0,00	0,00	
Outras Despesas de Pessoal Decorrentes de Contratos de Terceirização (exceto elemento 34)	0,00	0,00	0,00	0,00	0,00	0,00	0,00	0,00	0,00	0,00	0,00	0,00	0,00	1.200,00	
Despesa com Pessoal não Executada Orçamentariamente	0,00	0,00	0,00	0,00	0,00	0,00	0,00	0,00	0,00	0,00	0,00	0,00	0,00	0,00	
DESPESAS NÃO COMPUTADAS (§ 1º do art. 19 da LRF) (II)	15.451,47	3.636,00	0,00	15.000,00	0,00	0,00	0,00	1.462.964,98	363.904,48	1.741,16	1.395.928,62	96.679,78	3.355.306,49	0,00	
Indenizações por Demissão e Incentivos à Demissão Voluntária	15.451,47	3.636,00	0,00	15.000,00	0,00	0,00	0,00	1.462.964,98	363.844,48	1.741,16	1.395.928,62	70.641,22	3.329.207,93	0,00	
Decorrentes de Decisão Judicial de período anterior ao da apuração	0,00	0,00	0,00	0,00	0,00	0,00	0,00	0,00	60,00	0,00	0,00	26.038,56	26.098,56	0,00	
Despesas de Exercícios Anteriores de período anterior ao da apuração	0,00	0,00	0,00	0,00	0,00	0,00	0,00	0,00	0,00	0,00	0,00	0,00	0,00	0,00	
Inativos e Pensionistas com Recursos Vinculados	0,00	0,00	0,00	0,00	0,00	0,00	0,00	0,00	0,00	0,00	0,00	0,00	0,00	0,00	
Despesas custeadas com recursos financeiros repassados pela União para pagamento do vencimento ou de qualquer outra vantagem dos agentes comunitários de saúde e dos agentes de combate às endemias (§ 11, EC 120/2022)	0,00	0,00	0,00	0,00	0,00	0,00	0,00	0,00	0,00	0,00	0,00	0,00	0,00	0,00	
Instrução Normativa TCE/PR 56/2011	0,00	0,00	0,00	0,00	0,00	0,00	0,00	0,00	0,00	0,00	0,00	0,00	0,00	0,00	
Pensionistas	0,00	0,00	0,00	0,00	0,00	0,00	0,00	0,00	0,00	0,00	0,00	0,00	0,00	0,00	
IRRF	0,00	0,00	0,00	0,00	0,00	0,00	0,00	0,00	0,00	0,00	0,00	0,00	0,00	0,00	
DESPESA LÍQUIDA COM PESSOAL (III) = (I - II)	745.147,14	647.294,55	771.207,73	770.474,57	706.060,77	722.472,97	769.930,60	783.261,04	822.158,70	737.481,81	791.048,51	1.543.908,64	9.810.447,03	8.653,02	

APURAÇÃO DO CUMPRIMENTO DO LIMITE LEGAL													VALOR	% SOBRE A RCL AJUSTADA
RECEITA CORRENTE LÍQUIDA - RCL (IV)													25.409.642,18	
(-) Transferências obrigatórias da União relativas às emendas individuais (art. 166-A, § 1º, da CF) (V)													0,00	
(-) Transferências obrigatórias da União relativas às emendas de bancada (art. 166, § 16 da CF) (VI)													0,00	
RECEITA CORRENTE LÍQUIDA AJUSTADA PARA CÁLCULO DOS LIMITES DA DESPESA COM PESSOAL (VII) = (IV - V - VI)													25.409.642,18	
DESPESA TOTAL COM PESSOAL - DTP (VIII) = (III a + III b)													9.819.100,05	38,64%
LIMITE MÁXIMO (IX) (incisos I, II e III, art. 20 da LRF)													13.721.206,78	54%
LIMITE PRUDENCIAL (X) = (0,95 x IX) (parágrafo único do art. 22 da LRF)													13.035.146,44	51,3%
LIMITE DE ALERTA (XI) = (0,90 x IX) (inciso II do §1º do art. 59 da LRF)													12.349.086,10	48,6%


MUNICÍPIO DE JUNDIAÍ DO SUL
RELATÓRIO DE GESTÃO FISCAL - CONSOLIDADO
DEMONSTRATIVO DA DESPESA COM PESSOAL
ORÇAMENTO FISCAL E DA SEGURIDADE SOCIAL
JANEIRO/2022 A DEZEMBRO/2022

Página: 2 / 2

RGF - ANEXO 1 (LRF, art. 55, inciso I, alínea

1,00

DESPESA COM PESSOAL	DESPESAS EXECUTADAS (Últimos 12 Meses)													TOTAL (ÚLTIMOS 12 MESES) (a)	INSCRITAS EM RESTOS A PAGAR NÃO PROCESSADOS (b)
	LIQUIDADAS														
	01/2022	02/2022	03/2022	04/2022	05/2022	06/2022	07/2022	08/2022	09/2022	10/2022	11/2022	12/2022			

Conjunto de informações em tempo real, atualizados até 25/01/2023 17:25

CONSOLIDADO
RELATÓRIO RESUMIDO DA EXECUÇÃO ORÇAMENTARIA
DEMONSTRATIVO DA EXECUÇÃO DAS DESPESAS POR FUNÇÃO
ORÇAMENTO FISCAL E DA SEGURIDADE SOCIAL
NOVEMBRO A DEZEMBRO DE 2022

Página: 1 / 1

RREO - Anexo 2 (LRF, Art. 52, inciso II, alínea

FUNÇÃO	DOTAÇÃO INICIAL	DOTAÇÃO ATUALIZADA	DESPESAS EMPENHADAS			SALDO (c) = (a-b)	DESPESAS LIQUIDADAS			SALDO (e) = (a-d)	INSCRITAS EM RESTOS A PAGAR NÃO PROCESSADOS (f)
			No bimestre	Até o	% (b/total b)		No bimestre	Até o	% (d/total d)		
DESPESAS (EXCETO INTRA-ORÇAMENTÁRIAS (I))	22.117.240,20	36.729.564,76	7.211.370,34	25.873.746,21	99,90	10.855.818,55	6.049.278,91	22.512.786,17	99,88	14.216.778,59	3.360.960,04
LEGISLATIVA	2.060.000,40	2.060.000,40	177.280,05	895.542,80	3,46	1.164.457,60	177.280,05	895.542,80	3,97	1.164.457,60	0,00
JUDICIÁRIA	116.800,00	257.892,35	45.708,96	230.746,80	0,89	27.145,55	45.708,96	230.746,80	1,02	27.145,55	0,00
ADMINISTRAÇÃO	2.552.710,00	3.616.236,14	701.390,35	3.245.647,89	12,53	370.588,25	765.868,24	3.189.769,94	14,15	426.466,20	55.877,95
ASSISTÊNCIA SOCIAL	1.096.420,00	1.844.152,31	332.708,60	1.110.464,75	4,29	733.687,56	315.455,23	1.054.562,68	4,68	789.589,63	55.902,07
SAÚDE	5.087.749,80	9.635.934,24	2.327.509,37	7.331.356,52	28,31	2.304.577,72	1.758.091,23	6.597.984,01	29,27	3.037.950,23	733.372,51
EDUCAÇÃO	4.937.890,00	6.903.146,67	1.956.278,33	5.175.692,54	19,98	1.727.454,13	1.089.368,32	4.163.441,25	18,47	2.739.705,42	1.012.251,29
CULTURA	157.520,00	525.770,00	335.280,47	495.577,21	1,91	30.192,79	308.104,34	463.629,36	2,06	62.140,64	31.947,85
DIREITOS DA CIDADANIA	460.000,00	453.000,00	98.000,00	437.134,40	1,69	15.865,60	177.720,80	393.972,00	1,75	59.028,00	43.162,40
URBANISMO	1.664.925,00	3.241.639,91	629.689,40	2.191.072,56	8,46	1.050.567,35	584.994,75	2.077.249,65	9,22	1.164.390,26	113.822,91
HABITAÇÃO	44.140,00	42.290,00	108,69	25.981,92	0,10	16.308,08	108,69	25.981,92	0,12	16.308,08	0,00
SANEAMENTO	841.500,00	281.500,00	0,00	152.000,00	0,59	129.500,00	56.251,25	132.790,27	0,59	148.709,73	19.209,73
GESTÃO AMBIENTAL	38.775,00	38.775,00	0,00	0,00	0,00	38.775,00	0,00	0,00	0,00	38.775,00	0,00
CIÊNCIA E TECNOLOGIA	28.050,00	900,00	0,00	0,00	0,00	900,00	0,00	0,00	0,00	900,00	0,00
AGRICULTURA	209.150,00	211.320,93	37.003,46	157.517,49	0,61	53.803,44	31.062,53	149.812,76	0,66	61.508,17	7.704,73
TRANSPORTE	2.007.920,00	6.208.199,97	482.047,44	3.402.849,05	13,14	2.805.350,92	530.803,91	2.126.684,42	9,44	4.081.515,55	1.276.164,63
DESPORTO E LAZER	231.950,00	677.466,84	3.621,86	606.706,68	2,34	70.760,16	119.199,88	606.706,68	2,69	70.760,16	0,00
ENCARGOS ESPECIAIS	369.740,00	519.340,00	84.743,36	415.455,60	1,60	103.884,40	89.260,73	403.911,63	1,79	115.428,37	11.543,97
RESERVA DE CONTINGÊNCIA	212.000,00	212.000,00	0,00	0,00	0,00	212.000,00	0,00	0,00	0,00	212.000,00	0,00
DESPESAS (INTRA-ORÇAMENTÁRIAS (II))	112.760,00	62.760,00	26.038,56	26.098,56	0,10	36.661,44	26.038,56	26.098,56	0,12	36.661,44	0,00
TOTAL III = (I + II)	22.230.000,20	36.792.324,76	7.237.408,90	25.899.844,77	100,00	10.892.479,99	6.075.317,47	22.538.884,73	100,00	14.253.440,03	3.360.960,04

Conjunto de informações em tempo real, atualizados até 25/01/2023 17:04

CONSOLIDADO
RELATÓRIO RESUMIDO DA EXECUÇÃO ORÇAMENTARIA
DEMONSTRATIVO DA RECEITA CORRENTE LÍQUIDA
ORÇAMENTO FISCAL E DA SEGURIDADE SOCIAL
JANEIRO A DEZEMBRO DE 2022

Página: 1 / 2

LRF, Art. 53, inciso I - Anexo III

ESPECIFICAÇÃO	EVOLUÇÃO DA RECEITA REALIZADA NOS ÚLTIMOS 12 MESES												TOTAL	Previsão atualiza 2022
	01/2022	02/2022	03/2022	04/2022	05/2022	06/2022	07/2022	08/2022	09/2022	10/2022	11/2022	12/2022		
RECEITAS CORRENTES (I)	3.120.397,60	2.446.840,38	2.372.080,96	2.092.328,35	2.627.090,61	2.337.967,52	2.745.890,88	2.142.978,04	1.993.649,44	1.988.723,53	2.338.142,61	2.996.364,86	29.202.454,78	25.417.396,67
Impostos, Taxas e Contribuições de Melhoria	29.159,58	31.024,24	33.332,00	53.340,75	40.665,39	166.001,71	109.719,19	49.186,98	74.040,19	161.408,31	54.464,77	76.707,01	879.050,12	844.861,25
IPTU	3.358,59	5.277,87	3.505,02	6.521,14	7.036,53	34.585,42	67.588,79	14.951,94	10.780,58	12.063,23	14.436,90	15.876,05	195.982,06	179.921,25
ISS	15.247,06	11.339,61	13.546,29	9.699,97	14.380,03	7.835,29	8.787,51	11.537,97	14.483,84	9.099,29	19.633,34	20.014,86	155.605,06	107.300,00
ITBI	3.109,20	0,00	3.200,00	25.900,00	11.754,49	103.786,11	4.019,37	10.490,00	40.234,08	130.854,47	7.844,80	26.433,66	367.626,18	197.000,00
IRRF	2.477,81	5.833,09	2.519,62	5.911,59	3.075,84	3.261,35	3.448,67	4.334,76	3.361,87	3.385,88	3.732,02	6.604,12	47.946,62	263.000,00
Outros Impostos, Taxas e Contribuições de Melhoria	4.966,92	8.573,67	10.561,07	5.308,05	4.418,50	16.533,54	25.874,85	7.872,31	5.179,82	6.005,44	8.817,71	7.778,32	111.890,20	97.640,00
Contribuições	18.286,23	5.155,46	2.356,98	6.402,18	19.136,83	16.752,77	19.542,00	13.450,85	17.203,32	17.051,83	18.255,76	11.268,36	164.862,57	120.560,00
Receita patrimonial	55.631,27	68.412,49	88.138,04	81.523,78	103.014,49	107.705,17	118.749,24	126.472,43	115.165,69	109.802,13	105.541,95	113.652,23	1.193.808,91	78.567,75
Rendimentos de Aplicação Financeira	55.631,27	68.412,49	88.138,04	81.523,78	103.014,49	107.705,17	118.749,24	126.472,43	115.165,69	109.802,13	105.541,95	113.652,23	1.193.808,91	74.567,75
Outras Receitas Patrimoniais	0,00	0,00	0,00	0,00	0,00	0,00	0,00	0,00	0,00	0,00	0,00	0,00	0,00	4.000,00
Receita agropecuária	0,00	0,00	0,00	0,00	0,00	0,00	0,00	0,00	0,00	0,00	0,00	0,00	0,00	0,00
Receita industrial	0,00	0,00	0,00	0,00	0,00	0,00	0,00	0,00	0,00	0,00	0,00	0,00	0,00	0,00
Receita de serviços	0,23	309,69	1.269,08	304,60	303,08	1.820,14	1.515,92	2.533,35	39.936,03	1.214,19	303,76	608,53	50.118,60	622.036,30
Transferências correntes	3.017.320,29	2.336.901,76	2.246.984,86	1.936.292,89	2.463.970,82	2.045.687,73	2.496.364,53	1.947.075,34	1.747.302,31	1.699.246,99	2.158.385,01	2.794.128,73	26.889.661,26	23.528.371,37
Cota parte do FPM	1.191.487,91	1.663.216,65	1.008.309,41	1.205.203,70	1.329.544,85	1.244.042,91	1.674.403,51	1.216.544,75	1.119.886,01	1.065.533,65	1.339.181,85	2.080.820,06	16.138.175,26	12.700.000,00
Cota parte do ICMS	306.121,63	296.589,69	385.166,96	317.004,18	381.682,34	314.417,36	312.571,71	370.898,92	318.610,94	310.261,79	306.732,65	298.648,00	3.918.706,17	3.400.000,00
Cota parte do IPVA	107.724,25	38.213,50	33.539,29	36.229,50	25.078,37	18.140,76	14.773,35	10.971,86	7.468,03	8.208,70	10.828,24	14.106,81	325.282,66	270.000,00
Cota parte do ITR	17.407,46	952,67	4.488,78	511,38	2.408,89	667,09	150,91	636,33	3.314,26	131,34	0,00	192,00	30.861,11	225.000,00
Transferências da LC 87/1996	2.304,62	2.304,62	2.304,62	2.304,62	2.304,62	2.304,62	2.304,62	2.304,62	2.304,62	2.304,62	2.880,78	2.304,62	28.231,60	55.000,00
Transferências da LC 61/1989	4.395,63	4.062,58	4.602,48	4.680,84	2.488,51	3.511,01	3.619,00	2.882,65	3.802,85	3.881,13	2.822,18	4.009,70	44.758,56	56.000,00
Transferências do FUNDEB	226.308,53	182.393,64	202.989,67	176.578,15	194.657,30	169.006,80	163.569,54	177.608,90	155.399,70	159.162,27	165.115,01	164.588,15	2.137.377,66	1.855.280,00
Outras transferências correntes	1.161.570,26	149.168,41	605.583,65	193.780,52	525.805,94	293.597,18	324.971,89	165.227,31	136.515,90	149.763,49	330.824,30	229.459,39	4.266.268,24	4.967.091,37
Outras receitas correntes	0,00	5.036,74	0,00	14.464,15	0,00	0,00	0,00	4.259,09	1,90	0,08	1.191,36	0,00	24.953,32	223.000,00
DEDUÇÕES (II)	325.427,41	400.607,04	266.499,30	310.693,22	348.240,54	316.074,21	279.595,23	320.386,87	268.673,39	277.577,00	330.418,01	348.620,38	3.792.812,60	3.101.200,00
Contrib. do Servidor para o Plano de Previdência	0,00	0,00	0,00	0,00	0,00	0,00	0,00	0,00	0,00	0,00	0,00	0,00	0,00	0,00
Compensação Financ. entre Regimes Previdência	0,00	0,00	0,00	0,00	0,00	0,00	0,00	0,00	0,00	0,00	0,00	0,00	0,00	0,00
Rendimentos de Aplicações de Recursos Previdenciários	0,00	0,00	0,00	0,00	0,00	0,00	0,00	0,00	0,00	0,00	0,00	0,00	0,00	0,00
Dedução de Receita para Formação do FUNDEB	325.427,41	400.607,04	266.499,30	310.693,22	348.240,54	316.074,21	279.595,23	320.386,87	268.673,39	277.577,00	330.418,01	348.620,38	3.792.812,60	3.101.200,00
RECEITA CORRENTE LÍQUIDA (III) = (I - II)	2.794.970,19	2.046.233,34	2.105.581,66	1.781.635,13	2.278.850,07	2.021.893,31	2.466.295,65	1.822.591,17	1.724.976,05	1.711.146,53	2.007.724,60	2.647.744,48	25.409.642,18	22.316.196,67
(-) Transferências obrigatórias da União relativas às emendas individuais (art. 166-A, § 1º, da CF) (VI)	0,00	0,00	0,00	0,00	0,00	0,00	0,00	0,00	0,00	0,00	0,00	0,00	0,00	200.000,00
RECEITA CORRENTE LÍQUIDA AJUSTADA PARA CÁLCULO DOS LIMITES DE ENDIVIDAMENTO (V) = (III - VI)	2.794.970,19	2.046.233,34	2.105.581,66	1.781.635,13	2.278.850,07	2.021.893,31	2.466.295,65	1.822.591,17	1.724.976,05	1.711.146,53	2.007.724,60	2.647.744,48	25.409.642,18	22.116.196,67



CONSOLIDADO
RELATÓRIO RESUMIDO DA EXECUÇÃO ORÇAMENTARIA
DEMONSTRATIVO DA RECEITA CORRENTE LÍQUIDA
ORÇAMENTO FISCAL E DA SEGURIDADE SOCIAL
JANEIRO A DEZEMBRO DE 2022

Página: 2 / 2

LRF, Art. 53, inciso I - Anexo III

Conjunto de informações em tempo real, atualizados até 25/01/2023 17:05



CONSOLIDADO
RELATÓRIO RESUMIDO DA EXECUÇÃO ORÇAMENTÁRIA
DEMONSTRATIVO DAS RECEITAS E DESPESAS COM MANUTENÇÃO E DESENVOLVIMENTO DO ENSINO - MDE
ORÇAMENTO FISCAL E DA SEGURIDADE SOCIAL
NOVEMBRO A DEZEMBRO DE 2022

RREO - ANEXO 8 (LDB, art.72)

Página: 1 / 4

RECEITA RESULTANTE DE IMPOSTOS (Arts. 212 e 212-A da Constituição Federal)		
RECEITA RESULTANTE DE IMPOSTOS	PREVISÃO ATUALIZADA (a)	RECEITAS REALIZADAS
		Até bimestre (b)
1 - RECEITA DE IMPOSTOS	747.221,25	767.159,92
1.1 - Receitas resultantes do imposto sobre a propriedade predial e territorial urbana - IPTU	179.921,25	195.982,06
1.2 - Receita resultante do imposto sobre transmissão inter vivos - ITBI	197.000,00	367.626,18
1.3 - Receita resultante do imposto sobre serviços de qualquer natureza - ISS	107.300,00	155.605,06
1.4 - Receita resultante do imposto de renda retido na fonte - IRRF	263.000,00	47.946,62
2 - RECEITAS DE TRANSFERÊNCIAS CONSTITUCIONAIS E LEGAIS	16.706.000,00	20.486.015,36
2.1 - Cota-parte FPM	12.700.000,00	16.138.175,26
2.1.1 - Parcela referente à CF, art. 159, I, alínea b	11.500.000,00	15.530.698,48
2.1.2 - Parcela referente à CF, art. 159, I, alíneas d e e	1.200.000,00	607.476,78
2.2 - Cota-parte ICMS	3.400.000,00	3.918.706,17
2.3 - Cota-Parte IPI-Exportação	56.000,00	44.758,56
2.4 - Cota-parte ITR	225.000,00	30.861,11
2.5 - Cota-parte IPVA	270.000,00	325.282,66
2.6 - Cota-Parte IOF-Ouro	0,00	0,00
2.7 - Compensações Financeiras Provenientes de Impostos e Transferências Constitucionais	55.000,00	28.231,60
3 - TOTAL DA RECEITA RESULTANTE DE IMPOSTOS (1 + 2)	17.453.221,25	21.253.175,28
4 - TOTAL DESTINADO AO FUNDEB - 20% DE ((2.1.1) + (2.2) + (2.3) + (2.4) + (2.5))	3.090.200,00	3.970.061,40
5 - VALOR MÍNIMO A SER APLICADO ALEM DO VALOR DESTINADO AO FUNDEB - 5% DE ((2.1.1) + (2.2) + (2.3) + (2.4) + (2.5)) + 25% DE ((1.1) + (1.2) + (1.3) + (1.4) + (2.1.2) + (2.6) + (2.7))	1.273.105,31	1.343.232,42

FUNDEB		
RECEITAS RECEBIDAS DO FUNDEB NO EXERCÍCIO	PREVISÃO ATUALIZADA (a)	RECEITAS REALIZADAS
		Até bimestre (b)
6 - RECEITAS RECEBIDAS DO FUNDEB	1.855.280,00	2.156.817,54
6.1 - FUNDEB - Impostos e Transferências de Impostos	1.648.280,00	2.156.817,54
6.1.1 - Principal	1.648.280,00	2.137.377,66
6.1.2 - Rendimentos de Aplicação Financeira	0,00	19.439,88
6.2 - FUNDEB - Complementação da União - VAAF	207.000,00	0,00
6.2.1 - Principal	207.000,00	0,00
6.2.2 - Rendimentos de Aplicação Financeira	0,00	0,00
6.3 - FUNDEB - Complementação da União - VAAT	0,00	0,00
6.3.1 - Principal	0,00	0,00
6.3.2 - Rendimentos de Aplicação Financeira	0,00	0,00
7 - RESULTADO LÍQUIDO DAS TRANSFERÊNCIAS DO FUNDEB (6.1.1 - 4)'	(1.441.920,00)	(1.832.683,74)

RECURSOS RECEBIDOS EM EXERCÍCIOS ANTERIORES E NÃO UTILIZADOS (SUPERÁVIT)	Valor
8 - TOTAL DOS RECURSOS DE SUPERÁVIT	0,00
8.1 - SUPERÁVIT DO EXERCÍCIO IMEDIATAMENTE ANTERIOR	0,00
8.2 - SUPERÁVIT RESIDUAL DE OUTROS EXERCÍCIOS	0,00
9 - TOTAL DOS RECURSOS DO FUNDEB DISPONÍVEIS PARA UTILIZAÇÃO (6 +8)	2.156.817,54

DESPESAS COM RECURSOS DO FUNDEB (Por Área de Atuação) ⁶	DOTAÇÃO ATUALIZADA (c)	DESPESAS EMPENHADAS Até o Bimestre (d)	DESPESAS LIQUIDADAS Até o Bimestre (e)	DESPESAS PAGAS Até o Bimestre (f)	INSCRITAS EM RESTOS A PAGAR NÃO PROCESSADOS (g)
10 - PROFISSIONAIS DA EDUCAÇÃO BÁSICA	1.344.544,59	1.215.608,34	1.215.608,34	1.194.743,57	0,00
10.1 - Educação Infantil	0,00	0,00	0,00	0,00	0,00
10.1.1 - Creche	0,00	0,00	0,00	0,00	0,00
10.1.2 - Pré-escola	0,00	0,00	0,00	0,00	0,00
10.2 - Ensino Fundamental	1.344.544,59	1.215.608,34	1.215.608,34	1.194.743,57	0,00
11 - OUTRAS DESPESAS	580.925,18	297.341,74	297.341,74	297.341,74	0,00
11.1 - Educação Infantil	0,00	0,00	0,00	0,00	0,00
11.1.1 - Creche	0,00	0,00	0,00	0,00	0,00
11.1.2 - Pré-escola	0,00	0,00	0,00	0,00	0,00
11.2 - Ensino Fundamental	580.925,18	297.341,74	297.341,74	297.341,74	0,00
12 - TOTAL DAS DESPESAS COM RECURSOS DO FUNDEB (10 + 11)	1.925.469,77	1.512.950,08	1.512.950,08	1.492.085,31	0,00



CONSOLIDADO
RELATÓRIO RESUMIDO DA EXECUÇÃO ORÇAMENTÁRIA
DEMONSTRATIVO DAS RECEITAS E DESPESAS COM MANUTENÇÃO E DESENVOLVIMENTO DO ENSINO - MDE
ORÇAMENTO FISCAL E DA SEGURIDADE SOCIAL
NOVEMBRO A DEZEMBRO DE 2022

RREO - ANEXO 8 (LDB, art.72)

Página: 2 / 4

INDICADORES DO FUNDEB					
DESPESAS CUSTEADAS COM RECEITAS DO FUNDEB RECEBIDAS NO EXERCÍCIO	DESPESAS EMPENHADAS Até o Bimestre (d)	DESPESAS LIQUIDADAS Até o Bimestre (e)	DESPESAS PAGAS Até o Bimestre (f)	INSCRITAS EM RESTOS A PAGAR NÃO PROCESSADOS (g)	INSCRITAS EM RESTOS A PAGAR NÃO PROCESSADOS (SEM DISPONIBILIDADE DE CAIXA) (h)
13 - Total das Despesas do FUNDEB com Profissionais da Educação Básica	1.201.132,55	1.201.132,55	1.201.132,55	0,00	0,00
14 - Total das Despesas custeadas com FUNDEB - Impostos e Transferências de Impostos	1.469.329,52	1.469.329,52	1.469.329,52	0,00	0,00
15 - Total das Despesas custeadas com FUNDEB - Complementação da União - VAAF	0,00	0,00	0,00	0,00	0,00
16 - Total das Despesas custeadas com FUNDEB - Complementação da União - VAAT	0,00	0,00	0,00	0,00	0,00
17 - Total das Despesas custeadas com FUNDEB - Complementação da União - VAAT Aplicadas na Educação Infantil	0,00	0,00	0,00	0,00	0,00
18 - Total das Despesas custeadas com FUNDEB - Complementação da União - VAAT Aplicadas em Despesa de Capital	0,00	0,00	0,00	0,00	0,00


INDICADORES - Art. 212-A, inciso XI e § 3º - Constituição Federal ²	VALOR EXIGIDO (i)	VALOR APLICADO (j)	VALOR CONSIDERADO APÓS DEDUÇÕES (k)	% APLICADO (l)
19 - Mínimo de 70% do FUNDEB na Remuneração dos Profissionais da Educação Básica	1.509.772,28	1.201.132,55	1.201.132,55	55,69
20 - Percentual de 50% da Complementação da União ao FUNDEB (VAAT) na Educação Infantil	0,00	0,00	0,00	0,00
21 - Mínimo de 15% da Complementação da União ao FUNDEB - VAAT em Despesas de Capital	0,00	0,00	0,00	0,00

INDICADOR - Art.25, § 3º - Lei nº 14.113, de 2020 - (Máximo de 10% de Superávit) ³	VALOR MÁXIMO PERMITIDO (m)	VALOR NÃO APLICADO (n)	VALOR NÃO APLICADO APÓS AJUSTE (o)	% NÃO APLICADO (p)
22 - Total da Receita Recebida e não Aplicada no Exercício	215.681,75	687.488,02	687.488,02	31,88

INDICADOR - Art.25, § 3º - Lei nº 14.113, de 2020 - (Aplicação do Superávit de Exercício Anterior) ³	VALOR DE SUPERÁVIT PERMITIDO NO EXERCÍCIO ANTERIOR (q)	VALOR NÃO APLICADO NO EXERCÍCIO ANTERIOR (r)	VALOR DE SUPERÁVIT APLICADO ATÉ O PRIMEIRO QUADRIMESTRE (s)	VALOR APLICADO ATÉ O PRIMEIRO QUADRIMESTRE QUE INTEGRARÁ O LIMITE CONSTITUCIONAL (t)	VALOR APLICADO APÓS O PRIMEIRO QUADRIMESTRE (u)	VALOR NÃO APLICADO (v)
23 - Total das Despesas custeadas com Superávit do FUNDEB	188.703,01	417.700,62	0,00	0,00	717.927,77	(300.227,1)
23.1 - Total das Despesas custeadas com FUNDEB - Impostos e Transferências de Impostos	188.107,05	411.740,96	0,00	0,00	717.927,77	(306.186,8)
23.2 - Total das Despesas custeadas com FUNDEB - Complementação da União (VAAF + VAAT)	595,97	5.959,66	0,00	0,00	0,00	5.959,66

DESPESAS COM MANUTENÇÃO E DESENVOLVIMENTO DO ENSINO – MDE - CUSTEADAS COM RECEITA DE IMPOSTOS (EXCETO FUNDEB)					
DESPESAS COM AÇÕES TÍPICAS DE MDE - RECEITAS DE IMPOSTOS - EXCETO FUNDEB (Por Área de Atuação) ⁶	DOTAÇÃO ATUALIZADA (c)	DESPESAS EMPENHADAS Até o Bimestre (d)	DESPESAS LIQUIDADAS Até o Bimestre (e)	DESPESAS PAGAS Até o Bimestre (f)	INSCRITAS EM RESTOS A PAGAR NÃO PROCESSADOS (g)
24 - EDUCAÇÃO INFANTIL	0,00	0,00	0,00	0,00	0,00
24.1 - Creche	0,00	0,00	0,00	0,00	0,00
24.2 - Pré-escola	0,00	0,00	0,00	0,00	0,00
25 - ENSINO FUNDAMENTAL	2.800.810,00	2.297.094,86	1.409.933,16	1.361.602,49	887.161,70
26 - TOTAL DAS DESPESAS COM AÇÕES TÍPICAS DE MDE (24 + 25)	2.800.810,00	2.297.094,86	1.409.933,16	1.361.602,49	887.161,70

APURAÇÃO DAS DESPESAS PARA FINS DE LIMITE MÍNIMO CONSTITUCIONAL	Valor
27 - TOTAL DAS DESPESAS DE MDE CUSTEADAS COM RECURSOS DE IMPOSTOS (FUNDEB E RECEITA DE IMPOSTOS) = (L14(d ou e) + L26(d ou e) + L23.1(t))	3.766.424,38
28 - RESULTADO LÍQUIDO DAS TRANSFERÊNCIAS DO FUNDEB = (L7)	(1.832.683,74)
29 - RESTOS A PAGAR NÃO PROCESSADOS INSCRITOS NO EXERCÍCIO SEM DISPONIBILIDADE FINANCEIRA DE RECURSOS DO FUNDEB IMPOSTOS ⁴ = (L14h)	0,00
30 - RESTOS A PAGAR NÃO PROCESSADOS INSCRITOS NO EXERCÍCIO SEM DISPONIBILIDADE FINANCEIRA DE RECURSOS DE IMPOSTOS ⁴ e 7	0,00
31 - (-) CANCELAMENTO, NO EXERCÍCIO, DE RESTOS A PAGAR INSCRITOS COM DISPONIBILIDADE FINANCEIRA DE RECURSOS DE IMPOSTOS VINCULADOS AO ENSINO = (L34.1(ac) + L34.2(ac))	0,00
32 - TOTAL DAS DESPESAS PARA FINS DE LIMITE (27 – (28 + 29 + 30 + 31))	5.599.108,12



CONSOLIDADO

RELATÓRIO RESUMIDO DA EXECUÇÃO ORÇAMENTÁRIA

DEMONSTRATIVO DAS RECEITAS E DESPESAS COM MANUTENÇÃO E DESENVOLVIMENTO DO ENSINO - MDE

ORÇAMENTO FISCAL E DA SEGURIDADE SOCIAL

NOVEMBRO A DEZEMBRO DE 2022

RREO - ANEXO 8 (LDB, art.72)

Página: 3 / 4

APURAÇÃO DO LIMITE MÍNIMO CONSTITUCIONAL 2 e 5	VALOR EXIGIDO (x)	VALOR APLICADO (w)	% APLICADO (y)
33 - APLICAÇÃO EM MDE SOBRE A RECEITA RESULTANTE DE IMPOSTOS	5.313.293,82	5.599.108,12	26,34

RESTOS A PAGAR INSCRITOS EM EXERCÍCIOS ANTERIORES COM DISPONIBILIDADE FINANCEIRA DE RECURSOS DE IMPOSTOS E DO FUNDEB 8	SALDO INICIAL (z)	RP LIQUIDADOS (aa)	RP PAGOS (ab)	RP CANCELADOS (ac)	SALDO FINAL (ad)
34 - RESTOS A PAGAR DE DESPESAS COM MDE	161.637,18	105.968,00	150.554,85	0,00	11.082,33
34.1 - Executadas com Recursos de Impostos e Transferências de Impostos	133.747,66	105.968,00	123.048,13	0,00	10.699,53
34.2 - Executadas com Recursos do FUNDEB - Impostos	27.889,52	0,00	27.506,72	0,00	382,80
34.3 - Executadas com Recursos do FUNDEB - Complementação da União (VAAT + VAAF)	0,00	0,00	0,00	0,00	0,00

OUTRAS INFORMAÇÕES PARA CONTROLE		
RECEITAS ADICIONAIS PARA FINANCIAMENTO DO ENSINO	PREVISÃO ATUALIZADA (a)	RECEITAS REALIZADAS
		Até bimestre (b)
35 - RECEITA DE TRANSFERÊNCIAS DO FNDE (INCLUINDO RENDIMENTOS DE APLICAÇÃO FINANCEIRA)	94.485,00	150.989,03
35.1 - Salário-Educação	94.485,00	150.989,03
35.2 - PDDE	0,00	0,00
35.3 - PNAE	0,00	0,00
35.4 - PNATE	0,00	0,00
35.5 - Outras Transferências do FNDE	0,00	0,00
36 - RECEITA DE TRANSFERÊNCIAS DE CONVÊNIOS	3.750,00	13.770,40
37 - RECEITA DE ROYALTIES DESTINADOS À EDUCAÇÃO	0,00	0,00
38 - RECEITA DE OPERAÇÕES DE CRÉDITO VINCULADAS À EDUCAÇÃO	0,00	0,00
39 - OUTRAS RECEITAS PARA FINANCIAMENTO DO ENSINO	0,00	196,05
40 - TOTAL DAS RECEITAS ADICIONAIS PARA FINANCIAMENTO DO ENSINO = (35 + 36 + 37 + 38 + 39)	98.235,00	164.955,48

DESPESAS CUSTEADAS COM RECEITAS ADICIONAIS PARA FINANCIAMENTO DO ENSINO (Por Área de Atuação) ⁶	DOTAÇÃO ATUALIZADA (c)	DESPESAS EMPENHADAS Até o Bimestre (d)	DESPESAS LIQUIDADAS Até o Bimestre (e)	DESPESAS PAGAS Até o Bimestre (f)	INSCRITAS EM RESTOS A PAGAR NÃO PROCESSADOS (g)
41 - EDUCAÇÃO INFANTIL	0,00	0,00	0,00	0,00	0,00
41.1 - Creche	0,00	0,00	0,00	0,00	0,00
41.2 - Pré-escola	0,00	0,00	0,00	0,00	0,00
42 - ENSINO FUNDAMENTAL	1.279.302,96	1.215.047,74	550.356,14	544.385,79	664.691,60
43 - ENSINO MÉDIO	0,00	0,00	0,00	0,00	0,00
44 - ENSINO SUPERIOR	0,00	0,00	0,00	0,00	0,00
45 - ENSINO PROFISSIONAL NÃO INTEGRADO AO ENSINO REGULAR	4.390,00	0,00	0,00	0,00	0,00
46 - TOTAL DAS DESPESAS CUSTEADAS COM RECEITAS ADICIONAIS PARA FINANCIAMENTO DO ENSINO (41 + 42 + 43 + 44 + 45)	1.283.692,96	1.215.047,74	550.356,14	544.385,79	664.691,60

TOTAL GERAL DAS DESPESAS COM EDUCAÇÃO	DOTAÇÃO ATUALIZADA (c)	DESPESAS EMPENHADAS Até o Bimestre (d)	DESPESAS LIQUIDADAS Até o Bimestre (e)	DESPESAS PAGAS Até o Bimestre (f)	INSCRITAS EM RESTOS A PAGAR NÃO PROCESSADOS (g)
47 - TOTAL GERAL DAS DESPESAS COM EDUCAÇÃO (12 + 26 + 46)	6.009.972,73	5.025.092,68	3.473.239,38	3.398.073,59	1.551.853,30
47.1 - Despesas Correntes	4.837.688,79	3.661.523,39	3.351.218,35	3.278.766,49	310.305,04
47.1.1 - Pessoal Ativo	3.650.730,00	2.939.569,96	2.936.831,66	2.884.514,70	2.738,30
47.1.2 - Pessoal Inativo	0,00	0,00	0,00	0,00	0,00
47.1.3 - Transferências às instituições comunitárias, confessionais ou filantrópicas sem fins lucrativos	206.789,77	169.144,77	169.144,77	169.144,77	0,00
47.1.4 - Outras Despesas Correntes	980.169,02	552.808,66	245.241,92	225.107,02	307.566,74
47.2 - Despesas de Capital	1.018.020,00	702.609,64	726,99	726,99	701.882,65
47.2.1 - Transferências às instituições comunitárias, confessionais ou filantrópicas sem fins lucrativos	0,00	0,00	0,00	0,00	0,00
47.2.2 - Outras Despesas de Capital	1.018.020,00	702.609,64	726,99	726,99	701.882,65

CONTROLE DA DISPONIBILIDADE FINANCEIRA E CONCILIAÇÃO BANCÁRIA	FUNDEB (ae)	SALÁRIO EDUCAÇÃO (af)
48 - DISPONIBILIDADE FINANCEIRA EM 31 DE DEZEMBRO DE 2021	13.445,77	125.812,41

CONSOLIDADO
RELATÓRIO RESUMIDO DA EXECUÇÃO ORÇAMENTÁRIA
DEMONSTRATIVO DAS RECEITAS E DESPESAS COM MANUTENÇÃO E DESENVOLVIMENTO DO ENSINO - MDE
ORÇAMENTO FISCAL E DA SEGURIDADE SOCIAL
NOVEMBRO A DEZEMBRO DE 2022

RREO - ANEXO 8 (LDB, art.72)

Página: 4 / 4

CONTROLE DA DISPONIBILIDADE FINANCEIRA E CONCILIAÇÃO BANCÁRIA	FUNDEB (ae)	SALÁRIO EDUCAÇÃO (af)
49 - (+) INGRESSO DE RECURSOS ATÉ O BIMESTRE (orçamentário)	2.156.817,54	150.989,03
50 - (-) PAGAMENTOS EFETUADOS ATÉ O BIMESTRE (orçamentário e restos a pagar)	2.193.899,24	63.608,17
51 - (=) DISPONIBILIDADE FINANCEIRA ATÉ O BIMESTRE	(23.635,93)	213.193,27
52 - (+) AJUSTES POSITIVOS (RETENÇÕES E OUTROS VALORES EXTRAORÇAMENTÁRIOS)	0,00	0,00
53 - (-) AJUSTES NEGATIVOS (OUTROS VALORES EXTRAORÇAMENTÁRIOS)	0,00	0,00
54 - (=) SALDO FINANCEIRO CONCILIADO (Saldo Bancário)	(23.635,93)	213.193,27

Conjunto de informações em tempo real, atualizados até 25/01/2023 17:12

CONSOLIDADO
RELATÓRIO RESUMIDO DA EXECUÇÃO ORÇAMENTÁRIA
DEMONSTRATIVO DOS RESULTADOS PRIMÁRIO E NOMINAL
ORÇAMENTO FISCAL E DA SEGURIDADE SOCIAL
JANEIRO A DEZEMBRO DE 2022

RREO - ANEXO 6 (LRF, art 53, inciso III)

Página: 1 / 2

ACIMA DA LINHA

RECEITAS PRIMÁRIAS	PREVISÃO ATUALIZADA	Até Dezembro / 2022	
		RECEITAS REALIZADAS (a)	
RECEITAS CORRENTES (I)	22.316.196,67	25.409.642,18	
Impostos, Taxas e Contribuições de Melhoria	844.861,25	879.050,12	
IPTU	179.921,25	195.982,06	
ISS	107.300,00	155.605,06	
ITBI	197.000,00	367.626,18	
IRRF	263.000,00	47.946,62	
Outros Impostos, Taxas e Contribuições de Melhoria	97.640,00	111.890,20	
Contribuições	120.560,00	164.862,57	
Receita patrimonial	78.567,75	1.193.808,91	
Aplicações Financeiras (II)	74.567,75	1.193.808,91	
Outras Receitas Patrimoniais	4.000,00	0,00	
Transferências correntes	20.427.171,37	23.096.848,66	
Cota-Parte do FPM	10.400.000,00	13.206.215,55	
Cota-Parte do ICMS	2.720.000,00	3.138.416,97	
Cota-Parte do IPVA	216.000,00	260.225,79	
Cota-Parte do ITR	180.000,00	24.882,20	
Transferências da LC 87/1996	44.000,00	27.655,44	
Transferências da LC 61/1989	44.800,00	35.806,81	
Transferências do FUNDEB	1.855.280,00	2.137.377,66	
Outras transferências correntes	4.967.091,37	4.266.268,24	
Demais receitas correntes	845.036,30	75.071,92	
Outras Receitas Financeiras (III)	0,00	0,00	
Receitas Correntes Restantes	845.036,30	75.071,92	
RECEITAS PRIMÁRIAS CORRENTES (IV) = (I - II - III)	22.241.628,92	24.215.833,27	
RECEITAS DE CAPITAL (V)	901.000,00	0,00	
Operações de Crédito (VI)	171.000,00	0,00	
Amortização de Empréstimos (VII)	0,00	0,00	
Alienação de Bens	0,00	0,00	
Receitas de Alienação de Investimentos Temporários (VIII)	0,00	0,00	
Receitas de Alienação de Investimentos Permanentes (IX)	0,00	0,00	
Outras Alienações de Bens	0,00	0,00	
Transferências de Capital	340.000,00	0,00	
Convênios	340.000,00	0,00	
Outras Transferências de Capital	0,00	0,00	
Outras Receitas de Capital	390.000,00	0,00	
Outras Receitas de Capital Não Primárias (X)	0,00	0,00	
Outras Receitas de Capital Primárias	390.000,00	0,00	
RECEITAS PRIMÁRIAS DE CAPITAL (XI) = (V - VI - VII - VIII - IX - X)	730.000,00	0,00	
RECEITA PRIMÁRIA TOTAL (XII) = (IV + XI)	22.971.628,92	24.215.833,27	

DESPESAS PRIMÁRIAS	DOTAÇÃO ATUALIZADA	Até Dezembro / 2022					
		DESPESAS EMPENHADAS	DESPESAS LIQUIDADAS	DESPESAS PAGAS (a)	RESTOS A PAGAR PROCESSADOS PAGOS (b)	RESTOS A PAGAR NÃO PROCESSADOS	
						LIQUIDADOS	PAGOS (c)
DESPESAS CORRENTES (XIII)	28.112.887,23	22.227.058,78	21.372.877,55	20.850.842,36	346.579,15	125.348,61	124.985,17
Pessoal e encargos sociais	16.374.323,50	13.955.110,23	13.947.657,21	13.759.597,08	168.524,07	0,00	0,00
Juros e Encargos da Dívida (XIV)	6.500,00	5.093,85	5.093,85	5.093,85	0,00	0,00	0,00
Outras despesas correntes	11.732.063,73	8.266.854,70	7.420.126,49	7.086.151,43	178.055,08	125.348,61	124.985,17
Transferências Constitucionais e Legais	0,00	0,00	0,00	0,00	0,00	0,00	0,00
Demais Despesas Correntes	11.732.063,73	8.266.854,70	7.420.126,49	7.086.151,43	178.055,08	125.348,61	124.985,17
DESPESAS PRIMÁRIAS CORRENTES (XV) = (XIII - XIV)	28.106.387,23	22.221.964,93	21.367.783,70	20.845.748,51	346.579,15	125.348,61	124.985,17
DESPESAS DE CAPITAL (XVI)	8.404.677,53	3.646.687,43	1.139.908,62	1.139.908,62	0,00	232.245,65	232.245,65
Investimentos	8.301.677,53	3.544.687,43	1.038.415,61	1.038.415,61	0,00	232.245,65	232.245,65
Inversões financeiras	0,00	0,00	0,00	0,00	0,00	0,00	0,00
Concessão de Empréstimos e Financiamentos (XVII)	0,00	0,00	0,00	0,00	0,00	0,00	0,00
Aquisição de Título de Capital já Integralizado (XVIII)	0,00	0,00	0,00	0,00	0,00	0,00	0,00
Aquisição de Título de Crédito (XIX)	0,00	0,00	0,00	0,00	0,00	0,00	0,00
Demais inversões financeiras	0,00	0,00	0,00	0,00	0,00	0,00	0,00
Amortização da Dívida (XX)	103.000,00	102.000,00	101.493,01	101.493,01	0,00	0,00	0,00
DESPESAS PRIMÁRIAS DE CAPITAL (XXI) = (XVI - XVII - XVIII - XIX - XX)	8.301.677,53	3.544.687,43	1.038.415,61	1.038.415,61	0,00	232.245,65	232.245,65
RESERVA DE CONTINGÊNCIA (XXII)	212.000,00	0,00	0,00	0,00	0,00	0,00	0,00
DESPESA PRIMÁRIA TOTAL (XXIII) = (XV + XXI + XXII)	36.620.064,76	25.766.652,36	22.406.199,31	21.884.164,12	346.579,15	357.594,26	357.230,82
RESULTADO PRIMÁRIO - Acima da Linha (XXIV) = [XIIa - (XXIIIa + XXIIIb + XXIIIc)]					1.627.859,18		



CONSOLIDADO
RELATÓRIO RESUMIDO DA EXECUÇÃO ORÇAMENTÁRIA
DEMONSTRATIVO DOS RESULTADOS PRIMÁRIO E NOMINAL
ORÇAMENTO FISCAL E DA SEGURIDADE SOCIAL
JANEIRO A DEZEMBRO DE 2022

RREO - ANEXO 6 (LRF, art 53, inciso III)

Página: 2 / 2

META FISCAL PARA O RESULTADO PRIMÁRIO	VALOR CORRENTE
Meta fixada no Anexo de Metas Fiscais da LDO para o exercício de referência	0,00

JUROS NOMINAIS	Até Dezembro / 2022
	VALOR INCORRIDO
Juros, Encargos e Variações Monetárias Ativos (XXV)	1.193.808,91
Juros, Encargos e Variações Monetárias Passivos (XXVI)	0,00

RESULTADO NOMINAL - Acima da Linha (XXVII) = XXIV + (XXV - XXVI)	2.821.668,09
---	--------------

META FISCAL PARA O RESULTADO NOMINAL	VALOR CORRENTE
Meta fixada no Anexo de Metas Fiscais da LDO para o exercício de referência	0,00

ABAIXO DA LINHA		
CÁLCULO DO RESULTADO NOMINAL	SALDO	
	Em 31/12/2021 (a)	Até Dezembro / 2022 (b)
DÍVIDA CONSOLIDADA (XXVIII)	187.479,04	85.986,03
DEDUÇÕES (XXIX)	9.118.602,59	11.639.539,90
Disponibilidade de Caixa	9.118.602,59	11.639.539,90
Disponibilidade de Caixa Bruta	9.746.657,45	13.021.606,39
(-) Restos a Pagar Processados (XXX)	510.631,03	712.489,07
(-) Depósitos Restituíveis e Valores Vinculados	117.423,83	669.577,42
Demais Haveres Financeiros	0,00	0,00
DÍVIDA CONSOLIDADA LÍQUIDA (XXXI) = (XXVIII - XXIX)	(8.931.123,55)	(11.553.553,87)

RESULTADO NOMINAL - Abaixo da Linha (XXXII) = (XXXIa - XXXIb)	2.622.430,32
--	--------------


AJUSTE METODOLÓGICO	Até Dezembro / 2022
VARIAÇÃO SALDO RPP = (XXXIII) = (XXXa - XXXb)	(201.858,04)
RECEITA DE ALIENAÇÃO DE INVESTIMENTOS PERMANENTES (IX)	0,00
PASSIVOS RECONHECIDOS NA DC (XXXIV)	85.986,03
OUTROS AJUSTES (XXXV)	0,00

RESULTADO NOMINAL AJUSTADO - Abaixo da Linha (XXXVIII) = (XXXII - XXXIII - IX + XXXIV + XXXV - XXXVI +	2.910.274,39
---	--------------

RESULTADO PRIMÁRIO - Abaixo da Linha (XXXIX) = XXXVIII - (XXV - XXVI)	1.716.465,48
--	--------------

INFORMAÇÕES ADICIONAIS	PREVISÃO ORÇAMENTÁRIA
SALDO DE EXERCÍCIOS ANTERIORES	12.501.827,89
Recursos Arrecadados em Exercícios Anteriores - RPPS	0,00
Superávit Financeiro Utilizado para Abertura e Reabertura de Créditos Adicionais	12.501.827,89
RESERVA ORÇAMENTÁRIA DO RPPS	0,00

Conjunto de informações em tempo real, atualizados até 25/01/2023 17:08

	CONSOLIDADO RELATÓRIO RESUMIDO DA EXECUÇÃO ORÇAMENTÁRIA DEMONSTRATIVO SIMPLIFICADO DO RELATÓRIO RESUMIDO DA EXECUÇÃO ORÇAMENTÁRIA ORÇAMENTO FISCAL E DA SEGURIDADE SOCIAL JANEIRO A DEZEMBRO DE 2022
---	---

RREO - Anexo 14 (LRF, Art. 48)

Página: 1 / 2

BALANÇO ORÇAMENTÁRIO	Até o Bimestre
Previsão Inicial da Receita	21.200.000,00
Previsão Atualizada da Receita	23.217.196,67
Receitas Realizadas	25.409.642,18
Déficit Orçamentário	490.202,59
Saldos de Exercícios Anteriores	12.501.827,89
Dotação Inicial	22.230.000,20
Créditos Adicionais	14.562.324,56
Dotação Atualizada	36.792.324,76
Despesas Empenhadas	25.899.844,77
Despesas Liquidadas	22.538.884,73

Despesas Pagas	21.990.810,98
Superávit Orçamentário	0,00
DESPESAS POR FUNÇÃO / SUBFUNÇÃO	Até o Bimestre
Despesas Empenhadas	25.899.844,77
Despesas Liquidadas	22.538.884,73
RECEITA CORRENTE LÍQUIDA - RCL	Até o Bimestre
Receita Corrente Líquida	25.409.642,18
Receita Corrente Líquida Ajustada para Cálculo dos Limites de Endividamento	25.409.642,18
Receita Corrente Líquida Ajustada para Cálculo dos Limites da Despesa com	25.409.642,18
RECEITAS E DESPESAS DO REGIME PRÓPRIO DE PREVIDÊNCIA DOS SERVIDORES	Até o Bimestre
Fundo em Capitalização (PLANO PREVIDENCIÁRIO)	
Receitas Previdenciárias Realizadas	0,00
Despesas Previdenciárias Empenhadas	0,00
Despesas Previdenciárias Liquidadas	0,00
Despesas Previdenciárias Pagas	0,00
Resultado Previdenciário	0,00
Fundo em Repartição (PLANO FINANCEIRO)	
Receitas Previdenciárias Realizadas	0,00
Despesas Previdenciárias Empenhadas	0,00
Despesas Previdenciárias Liquidadas	0,00
Despesas Previdenciárias Pagas	0,00
Resultado Previdenciário	0,00


RESULTADO NOMINAL E PRIMÁRIO	Meta fixada no anexo de	Resultado apurado até o	% em relação a meta (b/a)
Resultado Nominal	0,00	2.821.668,09	0,00 %
Resultado Primário	0,00	1.627.859,18	0,00 %

MOVIMENTAÇÃO DOS RESTOS A PAGAR	Inscrição	Cancelamento até o bimestre	Pagamento até o bimestre	Saldo
RESTOS A PAGAR PROCESSADOS				
Poder Executivo	510.631,03	0,00	346.579,15	164.051,88
Poder Legislativo	0,00	0,00	0,00	0,00
RESTOS A PAGAR NÃO-PROCESSADOS				
Poder Executivo	575.189,93	0,00	357.230,82	217.959,11
Poder Legislativo	0,00	0,00	0,00	0,00
TOTAL	1.085.820,96	0,00	703.809,97	382.010,99

DESPESAS COM MANUTENÇÃO E DESENVOLVIMENTO DO ENSINO - MDE	Valor apurado até o bimestre	Limites constitucionais anuais	
		% Mínimo a aplicar no exercício	% Aplicado até o bimestre
Mínimo Anual de 25% dos Impostos na Manutenção e Desenvolvimento do Ensino -	5.599.108,12	25% / 18%	26,34
Mínimo Anual de 70% do FUNDEB na Remuneração dos Profissionais da Educação	1.201.132,55	70%	55,69

RECEITAS DE OPERAÇÕES DE CRÉDITO E DESPESAS DE CAPITAL	Valor apurado até o bimestre	Saldo a realizar
Receita de Operações de Crédito	0,00	171.000,00
Despesa de Capital Líquida	3.646.687,43	4.770.750,10


PROJEÇÃO ATUARIAL DOS REGIMES DE PREVIDÊNCIA	Exercício em Referência	10º Exercício	20º Exercício	35º Exercício
Fundo em Capitalização (Plano Previdenciário)				
Receitas Previdenciárias	0,00	0,00	0,00	0,00
Despesas Previdenciárias	0,00	0,00	0,00	0,00
Resultado Previdenciário	0,00	0,00	0,00	0,00
Fundo em Repartição (Plano Financeiro)				
Receitas Previdenciárias	0,00	0,00	0,00	0,00
Despesas Previdenciárias	0,00	0,00	0,00	0,00
Resultado Previdenciário	0,00	0,00	0,00	0,00

	CONSOLIDADO RELATÓRIO RESUMIDO DA EXECUÇÃO ORÇAMENTARIA DEMONSTRATIVO SIMPLIFICADO DO RELATÓRIO RESUMIDO DA EXECUÇÃO ORÇAMENTÁRIA ORÇAMENTO FISCAL E DA SEGURIDADE SOCIAL JANEIRO A DEZEMBRO DE 2022
---	---

RECEITA DA ALIENAÇÃO DE ATIVOS E APLICAÇÃO DOS RECURSOS	Valor apurado até o bimestre	Saldo a realizar
Receita de Capital Resultante da Alienação de Ativos	0,00	0,00

Aplicação dos Recursos da Alienação de Ativos	0,00	0,00
DESPESAS COM AÇÕES E SERVIÇOS PÚBLICOS DE SAÚDE	Valor apurado até o bimestre	Limites constitucionais anuais
		% Mínimo a aplicar no exercício
		% Aplicado até o bimestre
Despesas Próprias com Ações e Serviços Públicos de Saúde	4.571.096,18	15%
		22,14
DESPESAS DE CARÁTER CONTINUADO DERIVADAS DE PPP	Valor apurado no Exercício Corrente	
Total das Despesas/RCL (%)		

Conjunto de informações em tempo real, atualizados até 25/01/2023 17:20

	CONSOLIDADO
	RELATÓRIO DE GESTÃO FISCAL
	DEMONSTRATIVO DA DISPONIBILIDADE DE CAIXA
	ORÇAMENTO FISCAL E DA SEGURIDADE SOCIAL
	JANEIRO A DEZEMBRO DE 2014
	Página: 1 / 1

RGF - ANEXO 5(LRF, art. 55, Inciso III, alínea

DESTINAÇÃO DE RECURSOS	DISPONIBILIDADE DE CAIXA BRUTA (a)	OBRIGAÇÕES FINANCEIRAS (b)	DISPONIBILIDADE DE CAIXA LÍQUIDA (c) = (a - b)
128 Transferências Voluntárias Públicas Federais	848,40	0,00	848,40
320 Transferências Voluntárias Públicas Federais	150,73	0,00	150,73
512 CIDE (Lei 10866/04, art. 1ºB)	18,05	0,00	18,05
129 Transferências Voluntárias Públicas Federais	23.809,66	0,00	23.809,66
770 Transferências Voluntárias Públicas Federais	52.755,08	0,00	52.755,08
771 Transferências Voluntárias Públicas Federais	19.102,83	0,00	19.102,83
772 Transferências Voluntárias Públicas Estaduais	19.701,26	0,00	19.701,26
773 Transferências Voluntárias Públicas Estaduais	21.662,54	0,00	21.662,54
328 Transferências Voluntárias Públicas Federais	211.819,29	0,00	211.819,29
329 Transferências Voluntárias Públicas Federais	12.995,60	0,00	12.995,60
330 Transferências Voluntárias Públicas Federais	1.473,84	0,00	1.473,84
94 Recursos Ordinários (Livres)	176.505,66	155.329,64	21.176,02
101 Fundeb 60%	1.043,28	26.969,64	(25.926,36)
102 Fundeb 40%	259,82	3.183,26	(2.923,44)
103 5% sobre Transferências Constitucionais FUNDEB	120,94	21.409,80	(21.288,86)
104 Demais Impostos Vinculados à Educação Básica	113,21	14.831,00	(14.717,79)
107 Salário-Educação	1.659,85	0,00	1.659,85
303 Saúde - Receitas Vinculadas (E.C. 29/00 - 15%)	1.854,26	155.153,13	(153.298,87)
495 Atenção Básica	102.116,73	18.505,60	83.611,13
112 Transferências Voluntárias Públicas Federais	0,00	3.628,00	(3.628,00)
497 Vigilância em Saúde	13.720,22	0,00	13.720,22
753 Transferências Voluntárias Públicas Federais	38,47	0,00	38,47
756 Transferências Voluntárias Públicas Federais	582,70	0,00	582,70
501 Receitas de Aliações de Ativos	1.305,56	0,00	1.305,56
119 Transferências Voluntárias Públicas Federais	333,43	0,00	333,43
504 Outros Royalties e Compensações Financeiras e	8.952,37	0,00	8.952,37
760 Transferências Voluntárias Públicas Federais	1.289,96	0,00	1.289,96
762 Transferências Voluntárias Públicas Federais	5.590,56	0,00	5.590,56
123 Transferências Voluntárias Públicas Federais	11.638,78	0,00	11.638,78
507 COSIP - Contribuição de Iluminação Pública, Art.	5.049,00	0,00	5.049,00
763 Transferências Voluntárias Públicas Federais	2.407,80	0,00	2.407,80
764 Transferências Voluntárias Públicas Federais	4.148,30	0,00	4.148,30
765 Transferências Voluntárias Públicas Federais	0,00	0,00	0,00
510 Taxas - Exercício Poder de Polícia	228,67	0,00	228,67
766 Transferências Voluntárias Públicas Federais	7.730,41	0,00	7.730,41
511 Taxas - Prestação de Serviços	251,55	0,00	251,55
767 Transferências Voluntárias Públicas Federais	5.797,18	0,00	5.797,18
TOTAL DOS RECURSOS VINCULADOS (I)	717.075,99	399.010,07	318.065,92
0 Recursos Ordinários (Livres)	8.073,46	291.049,25	(282.975,79)
1 Recursos do Tesouro (Descentralizados)	74.402,70	0,00	74.402,70
TOTAL DOS RECURSOS NÃO VINCULADOS (II)	82.476,16	291.049,25	(208.573,09)

TOTAL (III) = (I + II)	799.552,15	690.059,32	109.492,83
------------------------	------------	------------	------------

Conjunto de informações em tempo real, atualizados até 25/01/2023 17:34



MUNICÍPIO DE JUNDIAÍ DO SUL
RELATÓRIO DE GESTÃO FISCAL
DEMONSTRATIVO DA DISPONIBILIDADE DE CAIXA
ORÇAMENTO FISCAL E DA SEGURIDADE SOCIAL
JANEIRO A DEZEMBRO DE 2014

Página: 1 / 1

RGF - ANEXO 5(LRF, art. 55, Inciso III, alínea

DESTINAÇÃO DE RECURSOS	DISPONIBILIDADE DE CAIXA BRUTA (a)	OBRIGAÇÕES FINANCEIRAS (b)	DISPONIBILIDADE DE CAIXA LÍQUIDA (c) = (a - b)
128 Transferências Voluntárias Públicas Federais	848,40	0,00	848,40
320 Transferências Voluntárias Públicas Federais	150,73	0,00	150,73
512 CIDE (Lei 10866/04, art. 1ºB)	18,05	0,00	18,05
129 Transferências Voluntárias Públicas Federais	23.809,66	0,00	23.809,66
770 Transferências Voluntárias Públicas Federais	52.755,08	0,00	52.755,08
771 Transferências Voluntárias Públicas Federais	19.102,83	0,00	19.102,83
772 Transferências Voluntárias Públicas Estaduais	19.701,26	0,00	19.701,26
773 Transferências Voluntárias Públicas Estaduais	21.662,54	0,00	21.662,54
328 Transferências Voluntárias Públicas Federais	211.819,29	0,00	211.819,29
329 Transferências Voluntárias Públicas Federais	12.995,60	0,00	12.995,60
330 Transferências Voluntárias Públicas Federais	1.473,84	0,00	1.473,84
94 Recursos Ordinários (Livres)	155.329,64	155.329,64	0,00
101 Fundeb 60%	1.043,28	26.969,64	(25.926,36)
102 Fundeb 40%	259,82	3.183,26	(2.923,44)
103 5% sobre Transferências Constitucionais FUNDEB	120,94	21.409,80	(21.288,86)
104 Demais Impostos Vinculados à Educação Básica	113,21	14.831,00	(14.717,79)
107 Salário-Educação	1.659,85	0,00	1.659,85
303 Saúde - Receitas Vinculadas (E.C. 29/00 - 15%)	1.854,26	155.153,13	(153.298,87)
495 Atenção Básica	102.116,73	18.505,60	83.611,13
112 Transferências Voluntárias Públicas Federais	0,00	3.628,00	(3.628,00)
497 Vigilância em Saúde	13.720,22	0,00	13.720,22
753 Transferências Voluntárias Públicas Federais	38,47	0,00	38,47
756 Transferências Voluntárias Públicas Federais	582,70	0,00	582,70
501 Receitas de Alienações de Ativos	1.305,56	0,00	1.305,56
119 Transferências Voluntárias Públicas Federais	333,43	0,00	333,43
504 Outros Royalties e Compensações Financeiras e	8.952,37	0,00	8.952,37
760 Transferências Voluntárias Públicas Federais	1.289,96	0,00	1.289,96
762 Transferências Voluntárias Públicas Federais	5.590,56	0,00	5.590,56
123 Transferências Voluntárias Públicas Federais	11.638,78	0,00	11.638,78
507 COSIP - Contribuição de Iluminação Pública, Art.	5.049,00	0,00	5.049,00
763 Transferências Voluntárias Públicas Federais	2.407,80	0,00	2.407,80
764 Transferências Voluntárias Públicas Federais	4.148,30	0,00	4.148,30
765 Transferências Voluntárias Públicas Federais	0,00	0,00	0,00
510 Taxas - Exercício Poder de Polícia	228,67	0,00	228,67
766 Transferências Voluntárias Públicas Federais	7.730,41	0,00	7.730,41
511 Taxas - Prestação de Serviços	251,55	0,00	251,55
767 Transferências Voluntárias Públicas Federais	5.797,18	0,00	5.797,18
TOTAL DOS RECURSOS VINCULADOS (I)	695.899,97	399.010,07	296.889,90
0 Recursos Ordinários (Livres)	8.073,46	291.049,25	(282.975,79)
TOTAL DOS RECURSOS NÃO VINCULADOS (II)	8.073,46	291.049,25	(282.975,79)
TOTAL (III) = (I + II)	703.973,43	690.059,32	13.914,11

Conjunto de informações em tempo real, atualizados até 25/01/2023 17:29



**MUNICÍPIO DE JUNDIAÍ DO SUL
RELATÓRIO DE GESTÃO FISCAL
DEMONSTRATIVO DA DÍVIDA CONSOLIDADA LÍQUIDA
ORÇAMENTO FISCAL E DA SEGURIDADE SOCIAL
JANEIRO A DEZEMBRO DE 2022**

RGF - ANEXO 2 (LRF, art. 55, inciso I, alínea

Página: 1 / 1

DÍVIDA CONSOLIDADA	SALDO EXERCÍCIO ANTERIOR	SALDO DO EXERCÍCIO DE 2022		
		até o 1º	até o 2º	até o 3º
DÍVIDA CONSOLIDADA - DC (I)	187.479,04	154.742,61	112.170,26	77.132,56
Dívida Mobiliária	0,00	0,00	0,00	0,00
Dívida Contratual	187.479,04	154.742,61	112.170,26	77.132,56
Empréstimos	0,00	0,00	0,00	0,00
Internos	0,00	0,00	0,00	0,00
Externos	0,00	0,00	0,00	0,00
Reestruturação da Dívida de Estados e Municípios	0,00	0,00	0,00	0,00
Financiamentos	0,00	0,00	0,00	0,00
Internos	0,00	0,00	0,00	0,00
Externos	0,00	0,00	0,00	0,00
Parcelamento e Renegociação de dívidas	187.479,04	154.742,61	120.973,04	85.986,03
De Tributos	0,00	0,00	0,00	0,00
De Contribuições Previdenciárias	187.479,04	154.742,61	120.973,04	85.986,03
De Demais Contribuições Sociais	0,00	0,00	0,00	0,00
Do FGTS	0,00	0,00	0,00	0,00
Com Instituição Não financeira	0,00	0,00	0,00	0,00
Demais Dívidas Contratuais	0,00	0,00	(8.802,78)	(8.853,47)
Precatórios Posteriores a 05/05/2000 (Inclusive) – Vencidos e não Pagos	0,00	0,00	0,00	0,00
Outras Dívidas	0,00	0,00	0,00	0,00
DEDUÇÕES (II)	9.118.602,59	12.364.743,56	13.033.897,43	11.639.539,90
Disponibilidade de Caixa	9.118.602,59	12.364.743,56	13.033.897,43	11.639.539,90
Disponibilidade de Caixa Bruta	9.746.657,45	12.929.807,90	13.862.911,72	13.021.606,39
(-) Restos a pagar processados	510.631,03	314.172,98	438.294,02	712.489,07
(-) Depósitos Restituíveis e Valores Vinculados	117.423,83	250.891,36	390.720,27	669.577,42
Demais Haveres Financeiros	0,00	0,00	0,00	0,00
DÍVIDA CONSOLIDADA LÍQUIDA (DCL) (III) = (I - II)	(8.931.123,55)	(12.210.000,95)	(12.921.727,17)	(11.562.407,34)
RECEITA CORRENTE LÍQUIDA - RCL (IV)	20.962.043,94	23.708.876,17	25.938.707,03	25.409.642,18
(-) Transferências obrigatórias da União relativas às emendas individuais (art. 166-A, § 1º, da CF) (V)	300.000,00	300.000,00	202.048,99	0,00
RECEITA CORRENTE LÍQUIDA AJUSTADA PARA CÁLCULO DOS LIMITES DE ENDIVIDAMENTO (VI) = (IV - V)	20.662.043,94	23.408.876,17	25.736.658,04	25.409.642,18
% da DC sobre a RCL AJUSTADA (I/VI)	0,91	0,65	0,44	0,30
% da DCL sobre a RCL AJUSTADA (III/VI)	(43,22)	(52,16)	(50,21)	(45,50)
LIMITE DEFINIDO POR RESOLUÇÃO DO SENADO FEDERAL – (%)	24.794.452,73	28.090.651,40	30.883.989,65	30.491.570,62
LIMITE DE ALERTA (inciso III do § 1º do art. 59 da LRF): (%)	22.315.007,46	25.281.586,26	27.795.590,68	27.442.413,55

OUTROS VALORES NÃO INTEGRANTES DA DC	SALDO EXERCÍCIO ANTERIOR	SALDO DO EXERCÍCIO DE 2022		
		até o 1º	até o 2º	até o 3º
INSUFICIÊNCIA FINANCEIRA	0,00	0,00	0,00	0,00
DEPÓSITOS	117.423,83	250.891,36	390.720,27	669.577,42
ANTECIPAÇÕES DE RECEITA ORÇAMENTÁRIA - ARO	0,00	0,00	0,00	0,00
PRECATÓRIOS ANTERIORES A 05/05/2000	0,00	0,00	0,00	0,00
PRECATÓRIOS POSTERIORES A 05/05/2000 (Não incluídos na DC)	0,00	0,00	0,00	0,00
PASSIVO ATUARIAL	0,00	0,00	0,00	0,00
RP NÃO-PROCESSADOS DE EXERCÍCIOS ANTERIORES	575.189,93	333.502,26	218.796,71	3.578.555,71
DÍVIDA CONTRATUAL DE PPP	0,00	0,00	0,00	0,00
APROPRIAÇÃO DE DEPÓSITOS JUDICIAIS	0,00	0,00	0,00	0,00



MUNICÍPIO DE JUNDIAÍ DO SUL
RELATÓRIO DE GESTÃO FISCAL
DEMONSTRATIVO DAS GARANTIAS E CONTRAGARANTIAS DE VALORES
ORÇAMENTO FISCAL E DA SEGURIDADE SOCIAL
JANEIRO A DEZEMBRO DE 2022

RGF – ANEXO 3 (LRF, art. 55, inciso I, alínea "c" e art. 40, §

Página: 1 / 1

GARANTIAS CONCEDIDAS	SALDO EXERCÍCIO ANTERIOR	SALDO DO EXERCÍCIO DE 2022		
		até o 1º	até o 2º	até o 3º
AOS ESTADOS (I)	0,00	0,00	0,00	0,00
Em Operações de Crédito Externas	0,00	0,00	0,00	0,00
Em Operações de Crédito Internas	0,00	0,00	0,00	0,00
AOS MUNICÍPIOS (II)	0,00	0,00	0,00	0,00
Em Operações de Crédito Externas	0,00	0,00	0,00	0,00
Em Operações de Crédito Internas	0,00	0,00	0,00	0,00
ÀS ENTIDADES CONTROLADAS (III)	0,00	0,00	0,00	0,00
Em Operações de Crédito Externas	0,00	0,00	0,00	0,00
Em Operações de Crédito Internas	0,00	0,00	0,00	0,00
POR MEIO DE FUNDOS E PROGRAMAS (IV)	0,00	0,00	0,00	0,00
TOTAL GARANTIAS CONCEDIDAS (V) = (I + II + III + IV)	0,00	0,00	0,00	0,00
RECEITA CORRENTE LÍQUIDA – RCL (VI)	20.962.043,94	23.708.876,17	25.938.707,03	25.409.642,18
(-) Transferências obrigatórias da União relativas às emendas individuais (art. 166-A, §	300.000,00	300.000,00	202.048,99	0,00
RECEITA CORRENTE LÍQUIDA AJUSTADA PARA CÁLCULO DOS LIMITES DE ENDIVIDAMENTO (VIII) = (VI -	20.662.043,94	23.408.876,17	25.736.658,04	25.409.642,18
% do TOTAL DAS GARANTIAS sobre a RCL AJUSTADA (V/VIII)	0,00	0,00	0,00	0,00
LIMITE DEFINIDO POR RESOLUÇÃO DO SENADO FEDERAL - <%>	4.611.649,67	5.215.952,76	5.706.515,55	5.590.121,28
LIMITE DE ALERTA (inciso III do §1º do art. 59 da LRF) – <%>	4.150.484,70	4.694.357,48	5.135.863,99	5.031.109,15

CONTRAGARANTIAS RECEBIDAS	SALDO EXERCÍCIO ANTERIOR	SALDO DO EXERCÍCIO DE 2022		
		até o 1º	até o 2º	até o 3º
DOS ESTADOS (VII)	0,00	0,00	0,00	0,00
Em Garantia às operações de Crédito Externas	0,00	0,00	0,00	0,00
Em Garantia às operações de Crédito Internas	0,00	0,00	0,00	0,00
DOS MUNICÍPIOS (VIII)	0,00	0,00	0,00	0,00
Em Garantia às operações de Crédito Externas	0,00	0,00	0,00	0,00
Em Garantia às operações de Crédito Internas	0,00	0,00	0,00	0,00
DAS ENTIDADES CONTROLADAS (IX)	0,00	0,00	0,00	0,00
Em Garantia às operações de Crédito Externas	0,00	0,00	0,00	0,00
Em Garantia às operações de Crédito Internas	0,00	0,00	0,00	0,00
EM GARANTIAS POR MEIO DE FUNDOS E PROGRAMAS (X)	0,00	0,00	0,00	0,00
TOTAL CONTRAGARANTIAS RECEBIDAS (XI) = (VII + VIII + IX + X)	0,00	0,00	0,00	0,00
MEDIDAS CORRETIVAS	0,00	0,00	0,00	0,00

Conjunto de informações em tempo real, atualizados até 25/01/2023 17:26



MUNICÍPIO DE JUNDIAÍ DO SUL
RELATÓRIO DE GESTÃO FISCAL
DEMONSTRATIVO DAS OPERAÇÕES DE CRÉDITO
ORÇAMENTO FISCAL E DA SEGURIDADE SOCIAL
JANEIRO A DEZEMBRO DE 2022

Página: 1 / 1


RGF – ANEXO 4 (LRF, art. 55, inciso I, alínea "d" e inciso III alínea "c")

OPERAÇÕES DE CRÉDITO	VALOR REALIZADO	
	No Quadrimestre de Referência	Até o Quadrimestre Referência (a)
Mobiliária	0,00	0,00
Interna	0,00	0,00
Externa	0,00	0,00
Contratual	0,00	0,00
Interna	0,00	0,00
Empréstimos	0,00	0,00
Aquisição Financiada de Bens e Arrendamento Mercantil Financeiro	0,00	0,00
Antecipação de Receita Pela Venda e Termo de Bens e Serviços	0,00	0,00
Assunção, Reconhecimento e Confissão de dívida (LRF, art. 29 1º)	0,00	0,00
Operações de crédito não sujeitas ao limite para fins de contratação ¹ (I)	0,00	0,00
Externa	0,00	0,00
Empréstimos	0,00	0,00
Aquisição Financiada de Bens e Arrendamento Mercantil Financeiro	0,00	0,00
Antecipações de Receitas pela Venda a Termo de Bens e Serviços	0,00	0,00
Assunção, Reconhecimento e Confissão de Dívidas (LRF, art. 29, § 1º)	0,00	0,00
Operações de crédito não sujeitas ao limite para fins de contratação ¹ (II)	0,00	0,00
TOTAL (III)	0,00	0,00

APURAÇÃO DO CUMPRIMENTO DOS LIMITES	VALOR	% SOBRE A RCL AJUSTADA
RECEITAS CORRENTE LÍQUIDA - RCL(IV)	25.409.642,18	-
(-) Transferências obrigatórias da União relativas às emendas individuais (art. 166-A, § 1º, da CF) (V)	0,00	-
RECEITA CORRENTE LÍQUIDA AJUSTADA PARA CÁLCULO DOS LIMITES DE ENDIVIDAMENTO (VI) = (IV - V)	25.409.642,18	-
OPERAÇÕES VEDADAS (VII)	0,00	0,00
TOTAL CONSIDERADO PARA FINS DA APURAÇÃO DO CUMPRIMENTO DO LIMITE (VIII)= (IIIa + VII - Ia - IIa)	0,00	0,00
LIMITE GERAL DEFINIDO POR RESOLUÇÃO DO SENADO FEDERAL PARA AS OPERAÇÕES DE CRÉDITO INTERNAS E EXTERNAS	4.065.542,75	16,00 %
LIMITE DE ALERTA (inciso III do §1º do art. 59 da LRF)	3.658.988,47	14,40 %
OPERAÇÕES DE CRÉDITO POR ANTECIPAÇÃO DA RECEITA ORÇAMENTÁRIA	0,00	0,00
LIMITE DEFINIDO POR RESOLUÇÃO DO SENADO FEDERAL PARA AS OPERAÇÕES DE CRÉDITO POR ANTECIPAÇÃO DA RECEITA	1.778.674,95	7,00 %

OUTRAS OPERAÇÕES QUE INTEGRAM A DÍVIDA CONSOLIDADA	VALOR REALIZADO	
	No Quadrimestre de Referência	Até o Quadrimestre Referência (a)
Parcelamento de Dívidas	0,00	0,00
De Tributos	0,00	0,00
De Contribuições Previdenciárias	0,00	0,00
Do FGTS	0,00	0,00
Demais Contribuições Sociais	0,00	0,00
Operações de reestruturação e recomposição do principal de dívidas	0,00	0,00

Conjunto de informações em tempo real, atualizados até 25/01/2023 17:27

	CONSOLIDADO RELATÓRIO RESUMIDO DA EXECUÇÃO ORÇAMENTÁRIA DEMONSTRATIVO DOS RESTOS A PAGAR POR PODER E ORGÃO ORÇAMENTO FISCAL E DA SEGURIDADE SOCIAL JANEIRO A FEVEREIRO DE 2022	Página: 1 / 1
---	---	---------------

RREO - ANEXO 7 (LRF, art. 53, inciso V)

PODER / ORGÃO	RESTOS A PAGAR PROCESSADOS					RESTOS A PAGAR NÃO PROCESSADOS					Saldo Total	
	Inscritos		Pagos	Cancelados	Saldo	Inscritos		Liquidados	Pagos	Cancelados		Saldo
	Em Exercícios Anteriores (a)	Em 31 de dezembro de (b)				Em Exercícios Anteriores (f)	Em 31 de dezembro de (g)					
RESTOS A PAGAR (EXCETO INTRAORÇAMENTÁRIOS) (I)	96.386,59	414.244,44	340.580,04	0,00	170.050,99	195.702,14	379.487,79	166.348,37	166.348,37	0,00	408.841,56	578.892,55
EXECUTIVO												
Município de Jundiá do Sul	96.386,59	414.244,44	340.580,04	0,00	170.050,99	195.702,14	379.487,79	166.348,37	166.348,37	0,00	408.841,56	578.892,55
Orgão NÃO encontrado: 0	33.284,04	0,00	0,00	0,00	33.284,04	142,70	0,00	0,00	0,00	0,00	142,70	33.426,74
Executivo Municipal	0,00	3.670,56	926,12	0,00	2.744,44	333,50	0,00	0,00	0,00	0,00	333,50	3.077,94

Procuradoria Geral do Município	1.058,56	1.137,68	1.137,68	0,00	1.058,56	4.274,32	0,00	0,00	0,00	0,00	4.274,32	5.332,88
Controladoria Geral do Município	0,00	1.024,84	1.024,84	0,00	0,00	0,00	0,00	0,00	0,00	0,00	0,00	0,00
Departamento Municipal de Administração	30.431,15	9.713,64	9.713,64	0,00	30.431,15	10.293,15	5.038,11	3.414,08	3.414,08	0,00	11.917,18	42.348,33
Departamento Municipal de Planejamento e	9.173,38	1.325,78	1.325,78	0,00	9.173,38	6.469,14	165,00	165,00	165,00	0,00	6.469,14	15.642,52
Departamento Municipal de Finanças	295,20	5.701,23	5.488,02	0,00	508,41	2.996,00	7.380,00	0,00	0,00	0,00	10.376,00	10.884,41
Departamento Municipal de Agricultura,	1.192,41	861,82	861,82	0,00	1.192,41	29.430,76	279,36	279,36	279,36	0,00	29.430,76	30.623,17
Departamento Municipal de Educação	7.251,85	74.131,98	52.662,56	0,00	28.721,27	13.107,92	113.746,00	28.573,00	28.573,00	0,00	98.280,92	127.002,19
Departamento Municipal de Cultura	426,72	0,00	0,00	0,00	426,72	5.506,00	0,00	0,00	0,00	0,00	5.506,00	5.932,72
Departamento Municipal de Esportes e Lazer	1.513,78	0,00	0,00	0,00	1.513,78	0,00	0,00	0,00	0,00	0,00	0,00	1.513,78
Departamento Municipal de Saúde	7.684,04	179.378,58	150.852,81	0,00	36.209,81	35.427,10	51.497,44	26.125,39	26.125,39	0,00	60.799,15	97.008,96
Departamento Municipal de Saneamento	0,00	0,00	0,00	0,00	0,00	47.381,25	0,00	0,00	0,00	0,00	47.381,25	47.381,25
Departamento Municipal de Assistência Social	549,34	10.673,95	10.060,00	0,00	1.163,29	2.162,11	38.946,69	27.162,54	27.162,54	0,00	13.946,26	15.109,55
Departamento de Habitação, Urbanismo e Obras	1.988,21	18.314,98	17.533,37	0,00	2.769,82	37.944,91	158.548,38	77.537,20	77.537,20	0,00	118.956,09	121.725,91
Departamento Municipal de Transporte Rodoviário	1.537,91	108.309,40	88.993,40	0,00	20.853,91	233,28	3.886,81	3.091,80	3.091,80	0,00	1.028,29	21.882,20
RESTOS A PAGAR (INTRA-ORÇAMENTÁRIOS) (II)	0,00	0,00	0,00	0,00	0,00	0,00	0,00	0,00	0,00	0,00	0,00	0,00
TOTAL (III) =	96.386,59	414.244,44	340.580,04	0,00	170.050,99	195.702,14	379.487,79	166.348,37	166.348,37	0,00	408.841,56	578.892,55

Conjunto de informações em tempo real, atualizados até 25/01/2023 17:09

CONSELHO MUNICIPAL DOS DIREITOS DA CRIANÇA E DO ADOLESCENTE

Rua São Francisco, 75 – Centro – Jundiá do Sul – Estado do Paraná.

Fone: (43) 3626-1558 - CEP: 86.470.000

RESOLUÇÃO N°01/2023

SÚMULA: APROVA A DIRETORIA DO CONSELHO MUNICIPAL DOS DIREITOS DA CRIANÇA E DO ADOLESCENTE DO MUNICÍPIO DE JUNDIAÍ DO SUL, ESTADO DO PARANÁ.

O CMDCA (Conselho Municipal dos Direitos da Criança e do Adolescente) de Jundiá do Sul, no uso das atribuições, que lhe são conferidas pela Lei n° 358/2010, e

CONSIDERANDO a Deliberação da Plenária realizada em 26 de janeiro de 2023;

RESOLVE:

Art. 1° - Aprovar a diretoria do Conselho Municipal dos Direitos da Criança e do Adolescente do município de Jundiá do Sul, estado do Paraná;

Art. 2° - A diretoria executiva será composta pelos seguintes membros:

I – Presidente: Cleonice Maria Vicente

II – Vice-Presidente: Adriana Eleutério

III – Secretário(a): Denis Nunes de Macedo

Art. 3° - As competências para cada membro da diretoria executiva são aquelas previstas no Regimento Interno deste Conselho Municipal dos Direitos da Criança e do Adolescente;

Art. 4° - Esta Resolução entra em vigor a partir da data de sua publicação.

Jundiá do Sul, 26 de janeiro de 2023

CLEONICE MARIA VICENTE

Presidente do CMDCA

Jundiá do Sul - PR

CONSELHO MUNICIPAL DOS DIREITOS DA CRIANÇA E DO ADOLESCENTE

Rua São Francisco, 75 – Centro – Jundiá do Sul – Estado do Paraná.

Fone: (43) 3626-1558 - CEP: 86.470.000

RESOLUÇÃO N°02/2023

SÚMULA: APROVA A PRESTAÇÃO DE CONTAS DO INCENTIVO ATENÇÃO À CRIANÇA E ADOLESCENTE DO MUNICÍPIO DE JUNDIAÍ DO SUL, ESTADO DO PARANÁ.

O CMDCA (Conselho Municipal dos Direitos da Criança e do Adolescente) de Jundiá do Sul, no uso das atribuições, que lhe são conferidas pela Lei n° 358/2010, e

CONSIDERANDO a Deliberação 089/2019 do CEDCA/PR que estabelece os procedimentos de repasse de recursos, na modalidade fundo a fundo para apoio e fortalecimento de projetos de atenção a crianças e adolescentes em situação de vulnerabilidade e risco social;

CONSIDERANDO a Deliberação da Plenária realizada em 26 de janeiro de 2023;

RESOLVE:

Art. 1° - Aprovar a prestação de contas do 1° Semestre de 2021 referente ao Incentivo Atenção à Criança e Adolescente repassado pelo FIA (Fundo Estadual para a Infância e Adolescência) ao FMDCA (Fundo Municipal dos Direitos da Criança e do Adolescente) do município de Jundiá do Sul, estado do Paraná;

Art. 2° - Esta resolução entre em vigor na data de sua publicação.

Jundiá do Sul, 26 de janeiro de 2023

CLEONICE MARIA VICENTE

Presidente do CMDCA

Jundiá do Sul - PR

CONSELHO MUNICIPAL DOS DIREITOS DA CRIANÇA E DO ADOLESCENTE

Rua São Francisco, 75 – Centro – Jundiá do Sul – Estado do Paraná.

Fone: (43) 3626-1558 - CEP: 86.470.000

RESOLUÇÃO N°03/2023

SÚMULA: APROVA A PRESTAÇÃO DE CONTAS DO INCENTIVO ATENÇÃO À CRIANÇA E ADOLESCENTE DO MUNICÍPIO DE JUNDIAÍ DO SUL, ESTADO DO PARANÁ.

O CMDCA (Conselho Municipal dos Direitos da Criança e do Adolescente) de Jundiá do Sul, no uso das atribuições, que lhe são conferidas pela Lei n° 358/2010, e

CONSIDERANDO a Deliberação 089/2019 do CEDCA/PR que estabelece os procedimentos de repasse de recursos, na modalidade fundo a fundo para apoio e fortalecimento de projetos de atenção a crianças e adolescentes em situação de vulnerabilidade e risco social;

CONSIDERANDO a Deliberação da Plenária realizada em 26 de janeiro de 2023;

RESOLVE:

Art. 1° - Aprovar a prestação de contas do 2° Semestre de 2021 referente ao Incentivo Atenção à Criança e Adolescente repassado pelo FIA (Fundo Estadual para a Infância e Adolescência) ao FMDCA (Fundo Municipal dos Direitos da Criança e do Adolescente) do município de Jundiá do Sul, estado do Paraná;

Art. 2° - Esta resolução entre em vigor na data de sua publicação.

Jundiá do Sul, 26 de janeiro de 2023.

CLEONICE MARIA VICENTE

Presidente do CMDCA

Jundiá do Sul - PR

SANTANA DO ITARARÉ

REQUERIMENTO DE LICENÇA AMBIENTAL SIMPLIFICADA - LAS

O Município de Santana do Itararé/PR, inscrito no CNPJ: 76.920.826/0001-30, torna público que irá requerer ao IAT, a Licença Ambiental Simplificada para extração de cascalho (basalto) a ser implantada na Fazenda Água Branca, zona rural de Santana do Itararé/PR.

PINHALÃO

PREFEITURA MUNICIPAL DE PINHALÃO - ESTADO DO PARANÁ – HOMOLOGAÇÃO. O Prefeito Municipal de Pinhalão, Estado do Paraná, no uso de suas atribuições legais e tendo em vista os Pareceres da Comissão de Licitação e da Consultoria Jurídica: RESOLVE Homologar o resultado da Licitação na modalidade de Edital de Pregão Eletrônico n° 03/2023 de 10/01/2023 a FAVOR dos Proponentes: 1)ANDREA BATISTA DE ANDRADE SALES DA SILVA 05209477622, CNPJ n° 40.326.376/0001-05, pelo valor total de R\$ 729,96 (setecentos e vinte e nove reais e noventa e seis centavos). 2)LS REFRI-GERACAO LTDA, CNPJ n° 31.669.124/0001-98, pelo valor total de R\$ 1.369,77 (um mil trezentos e sessenta e nove reais e setenta e sete centavos). 3)CARLOS EDUARDO DE SOUZA BORGES, CNPJ n° 07.067.855/0001-89, pelo valor total de R\$ 3.707,00 (três mil e setecentos e sete reais). 4)B9 BEBEDOUROS INDUSTRIA E COMERCIO LTDA, CNPJ n° 05.490.249/0001-46, pelo valor total de R\$ 6.201,84 (seis mil duzentos e um reais e oitenta e quatro centavos). Gabinete do Prefeito Municipal de Pinhalão. Em 26 de janeiro de 2023.DIONISIO ARRAIS DE ALENCAR- Prefeito Municipal

DISPENSA DE LICITAÇÃO N.º 01/2023

TERMO DE RATIFICAÇÃO E EXTRATO DE INFORMAÇÕES

Pelo presente Termo de Ratificação, com amparo no artigo 24, II, da Lei Federal n.º 8.666/93, no parecer técnico da Comissão de Licitação e do parecer jurídico exarado, RATIFICO a presente dispensa de licitação para contratação da empresa AUTO POSTO PR 272 LTDA, CNPJ n.º 36.145.895/0001-08 para aquisição de bens nos termos e especificações abaixo descritas:

Contratante: Câmara Municipal de Pinhalão
 Contratado: AUTO POSTO PR 272 LTDA
 Objeto: Aquisição de até 2.000 (dois mil) litros de gasolina para o veículo da Câmara Municipal de Pinhalão até 31/12/2023.
 Vigência: 03/01/2023 à 31/12/2023
 Valor Total: R\$ 10.700,00 (dez mil e setecentos reais)
 Fundamento: Artigo 24, II, da Lei Federal n.º 8.666/93

Pinhalão, 10 de janeiro de 2023.

SEBASTIÃO MORAIS
 PRESIDENTE

SALTO DO ITARARÉ

AVISO DE LICITAÇÃO CHAMADA PÚBLICA N° 03-2023 Encontra-se aberto na Prefeitura Municipal de Salto do Itararé, Estado do Paraná, a CHAMADA PÚBLICA N° 03-2023, que trata da CONTRATAÇÃO DE EMPRESA PARA PRESTAÇÃO DE SERVIÇOS NA ESTRUTURAÇÃO DE LEILÃO PÚBLICO ELETRÔNICO E PRESENCIAL, PARA VENDA DE BENS DO	MUNICÍPIO DE SALTO DO ITARARÉ/PR, conforme especificado no anexo I do edital. O credenciamento dos interessados terá início no dia 27/01/2023, a partir das 09h00min, até o dia 14/02/2023, as 17h00min. O edital em inteiro teor estará à disposição dos interessados para ser retirado, no portal da transparência http://www.saltodoitarare.pr.gov.br/Portal , por e-mail sitararelicitacao@hotmail.com , ou pessoalmente, na	Prefeitura Municipal, de segunda a sexta-feira das 08h00min às 12h00min e das 13h00min às 17h00min, na Rua Eduardo Bertoni Junior, 471, Centro, Município de Salto do Itararé. Quaisquer informações poderão ser obtidas no endereço acima ou telefone (43) 3579-1607. Salto do Itararé/PR, 26 de janeiro de 2023. PAULO SERGIO FRAGOSO DA SILVA PREFEITO MUNICIPAL
---	--	---

**PODER LEGISLATIVO DE SALTO DO ITARARÉ**
Câmara Municipal "Vereador Roberto Jose de Sene"**RATIFICAÇÃO, ADJUDICAÇÃO E HOMOLOGAÇÃO.**

O Presidente da Câmara Municipal de Salto do Itararé, Celso Henrique da Cruz, no uso das atribuições que lhes são conferidas, bem como pela legislação em vigor, especialmente em atenção ao disposto no art. 43, VI, da Lei 8.666/93, a vista do resultado apresentado pela Comissão de Licitação, resolve:

01 - RATIFICAR, o ato da Comissão de Licitação que dispensou a licitação com fundamento no artigo 24, inciso II, da Lei 8.666/93, a favor da empresa: Garagnani & Garagnani LTDA, acolhendo o pareceres técnicos anexados aos autos para que surta os seus efeitos jurídicos e legais, vez que o processo se encontra devidamente instruído.

02 - ADJUDICAR, o referido objeto do certame a empresa: Garagnani & Garagnani LTDA, CNPJ: 28.306.139/0001-87.

03 - HOMOLOGAR, a presente licitação nos seguintes termos:

- Processo Licitatório n.º 02/2023;
- Dispensa de Licitação n.º 02/2023;
- Tipo: Menor Preço;
- Objetos: Aquisição de Serviços de Instalação, Manutenção, Atualização, Hospedagem, Backups do Site: camarasaltodoitarare.pr.gov.br para o exercício de 2023;
- Valor: R\$: 363,00 (trezentos e sessenta e três reais) mensais.
- Vencedor: Garagnani & Garagnani LTDA,
- CNPJ: 28.306.139/0001-87;
- Vigência: 01/02/2023 à 31/12/2023.

Salto do Itararé, 25 de Janeiro de 2023.

CELSO HENRIQUE DA CRUZ
Presidente da Câmara Municipal

Rua. Eduardo Bertoni Junior, 961 – Salto do Itararé - Paraná
CEP: 84.945-000 – Fone: (43) 3579.1475 - C.N.P.J 77.780.229/0001-10

**PODER LEGISLATIVO DE SALTO DO ITARARÉ**
Câmara Municipal "Vereador Roberto Jose de Sene"**Extrato de Contrato N.º 02/2023.**

Processo Dispensa n.º 02/2023.

Contratante: Câmara Municipal de Salto do Itararé – PR.

Contratado: Garagnani & Garagnani LTDA.

Objeto: Serviços de Instalação, Manutenção, Atualização, Hospedagem, Backups do Site: camarasaltodoitarare.pr.gov.br, para o exercício de 2023.

Valor: R\$: 363,00 (trezentos e sessenta e três reais) mensais.

Dotação: 01.001.01.031.0001.2000.33.90.40.00.00

Vigência: 01/02/2023 a 31/12/2023.

Rua. Eduardo Bertoni Junior, 961 – Salto do Itararé - Paraná
CEP: 84.945-000 – Fone: (43) 3579.1475 - C.N.P.J 77.780.229/0001-10

**PODER LEGISLATIVO DE SALTO DO ITARARÉ**
Câmara Municipal "Vereador Roberto Jose de Sene"**RATIFICAÇÃO, ADJUDICAÇÃO E HOMOLOGAÇÃO.**

O Presidente da Câmara Municipal de Salto do Itararé, Celso Henrique da Cruz, no uso das atribuições que lhes são conferidas, bem como pela legislação em vigor, especialmente em atenção ao disposto no art. 43, VI, da Lei 8.666/93, a vista do resultado apresentado pela Comissão de Licitação, resolve:

01 - RATIFICAR, o ato da Comissão de Licitação que dispensou a licitação com fundamento no artigo 24, inciso II, da Lei 8.666/93, a favor da empresa: L. C. DE A. BOAVA MACIEL, CNPJ: 14.717.835/0001-71, acolhendo pareceres técnicos anexados aos autos para que surta os seus efeitos jurídicos e legais, vez que o processo se encontra devidamente instruído.

02 - ADJUDICAR, o referido objeto do certame a empresa: L. C. DE A. BOAVA MACIEL, CNPJ: 14.717.835/0001-71.

03 - HOMOLOGAR, a presente licitação nos seguintes termos:

- Processo Licitatório n.º 03/2023;
- Dispensa de Licitação n.º 03/2023;
- Tipo: Menor Preço;
- Objeto: Contratação de empresa especializada em prestação de serviço de Segurança e Medicina do Trabalho para o Poder Legislativo Municipal de Salto do Itararé/PR, para o corrente exercício de 2023;
- Valor: Total do contrato R\$: 6.600,00 (seis mil e seiscentos reais) divididos em 12 parcelas mensais de R\$ 550,00 (quinhentos e cinquenta reais).
- Vencedor: L. C. DE A. BOAVA MACIEL;
- CNPJ: 14.717.835/0001-71.

Salto do Itararé/PR, 25 de janeiro de 2023.

CELSO HENRIQUE DA CRUZ
Presidente da Câmara Municipal

Rua. Eduardo Bertoni Junior, 961 – Salto do Itararé - Paraná
CEP: 84.945-000 – Fone: (43) 3579.1475 - C.N.P.J 77.780.229/0001-10

**PODER LEGISLATIVO DE SALTO DO ITARARÉ**
Câmara Municipal "Vereador Roberto Jose de Sene"**Extrato de Contrato N.º 03/2023.**

Processo Dispensa n.º 03/2023.

Contratante: Câmara Municipal de Salto do Itararé – PR.

Contratado: L.C. DE A. BOAVA MACIEL.

Objeto: Contratação de empresa especializada para a prestação de serviço de Segurança e Medicina do Trabalho para o Poder Legislativo Municipal de Salto do Itararé/PR.

Valor: R\$: 6.600,00 (seis mil e seiscentos reais).

Dotação: 01.001.01.031.0001.2000.44.90.52.00.00

Vigência: 27/01/2023 a 31/12/2023.

Rua. Eduardo Bertoni Junior, 961 – Salto do Itararé - Paraná
CEP: 84.945-000 – Fone: (43) 3579.1475 - C.N.P.J 77.780.229/0001-10

ARAPOTI

PREFEITURA DO MUNICÍPIO DE ARAPOTI - PR RUA PLACÍDIO LEITE Nº 148 CENTRO CÍVICO CEP 84.990-000 / FONE (43) 3512-3000 CNPJ Nº 75.658.377/0001-31 AVISO DE LICITAÇÃO Pregão Eletrônico nº 04/2023. Processo nº 09/2023. Objeto: Registro de Preços para contratação de pessoa jurídica especializada para fornecimento de refeições individual tipo	marmitex, visando atender as necessidades das Secretarias Municipais. Local: www.bllcompras.org.br "Acesso Identificado" Recebimento das Propostas: A partir 08:00min do dia 30/01/2023 até às 08:30min do dia 09/02/2023. Abertura e Julgamento das Propostas: Das 08:30min até às 09:00min do dia 09/02/2023. Início da Sessão de Disputa de Preços: 09h:00min do dia 09/02/2023.	Referência de Tempo: Horário de Brasília (DF). Prazo de Execução/Vigência: 12 (Doze) Meses. Informações e Retirada do Edital: Maiores informações poderão ser obtidas na Rua Ondina Bueno Siqueira, nº 180 - Centro Cívico, Arapoti, Paraná, telefones: (43) 0800 40 0105, no horário das 07h30min às 11h30min e das 13h00min às 17h00min / site: www.arapoti.pr.gov.br / email: licitacao@arapoti.pr.gov . Data Edital: 26/01/2023.
--	--	--

[IMUNIZAÇÃO]

Campanha Nacional de vacinação contra a Covid começa em fevereiro

Ministério da Saúde divulgou nesta quinta-feira o plano de vacinação contra o coronavírus para 2023

Da Redação

O Ministério da Saúde divulgou nesta quinta-feira (26) o plano de vacinação contra a Covid-19 para o ano de 2023. De acordo com o cronograma, a primeira fase de imunização começa no dia 27 de fevereiro.

As doses de reforço serão do imunizante bivalente da Pfizer destinadas aos grupos mais expostos ao risco de contrair a doença. De acordo com o Ministério da Saúde, as novas doses protegem contra a cepa original do vírus e suas

subvariantes, como é o caso da ômicron.

A primeira etapa vai imunizar pessoas com 70 anos ou mais, incluindo as que vivem em Instituições de Longa Permanência, comunidades indígenas, ribeirinhas e quilombolas. Na segunda fase, será imunizada a população com idade entre 60 e 69 anos. Na terceira etapa, será a vez das gestantes e puérperas. A quarta etapa será destinada aos profissionais de saúde. A meta é imunizar 90% do

público alvo.

O Ministério da Saúde também quer reforçar a imunização para população com idade superior aos 12 anos. A recomendação é de uma dose de reforço para quem tem até 40 anos. Também serão destinadas doses para as crianças. No mês de fevereiro, serão realizadas campanhas de informação para reforçar a importância da imunização contra Covid e a aplicação das doses de reforço.



A EDUCAÇÃO DO PARANÁ É OUTRA HISTÓRIA. CONHEÇA ALGUNS PROGRAMAS.

- GANHANDO O MUNDO**
Leva os melhores alunos para intercâmbio internacional (Canadá e Nova Zelândia).
- MAIS MERENDA**
3 refeições por período nas escolas. O maior programa de segurança alimentar do Brasil.
- EDUTECH**
150 mil alunos com aulas de programação e robótica. É preparação para as profissões do futuro.
- ENSINO TÉCNICO E PROFISSIONAL**
Educação que cria oportunidades e colabora com o futuro dos alunos paranaenses.

PARANÁ
GOVERNO DO ESTADO
SECRETARIA DA EDUCAÇÃO