

JUNDIAÍ DO SUL



MUNICÍPIO DE JUNDIAÍ DO SUL
RELATÓRIO RESUMIDO DA EXECUÇÃO ORÇAMENTARIA
BALANÇO ORÇAMENTÁRIO - DESPESA
ORÇAMENTO FISCAL E DA SEGURIDADE SOCIAL
NOVEMBRO A DEZEMBRO DE 2020

Página: 1 / 1

RREO - Anexo 1 (LRF, Art. 52, inciso I, alíneas "a" e "b" do inciso II e §1º)

DESPESAS	Dotação inicial (d)	Dotação atualizada (e)	DESPESAS EMPENHADAS		Saldo (g) = (e-f)	DESPESAS LIQUIDADAS		Saldo (i) = (e-h)	Despesa pagas até o bimestre (j)	Inscritas em restos a pagar não processados (k)
			No bimestre	Até bimestre (f)		No bimestre	Até bimestre (h)			
DESPESAS (EXCETO INTRA-ORÇAMENTÁRIAS) (VIII)	17.800.000,00	20.996.670,74	3.250.338,92	14.915.679,36	6.080.991,38	4.044.204,13	14.792.078,07	6.204.592,67	14.355.036,56	123.601,29
DESPESAS CORRENTES	15.146.245,00	17.841.061,73	2.690.687,39	13.467.243,75	4.373.817,98	3.223.942,24	13.419.499,46	4.421.562,27	13.391.167,95	47.744,29
PESSOAL E ENCARGOS SOCIAIS	8.645.075,00	10.216.683,49	1.839.826,28	8.179.159,74	2.037.523,75	1.850.814,27	8.179.159,74	2.037.523,75	8.168.765,73	0,00
JUROS E ENCARGOS DA DÍVIDA	4.000,00	4.000,00	0,00	0,00	4.000,00	0,00	0,00	4.000,00	0,00	0,00
OUTRAS DESPESAS CORRENTES	6.497.170,00	7.620.378,24	850.861,11	5.288.084,01	2.332.294,23	1.373.127,97	5.240.339,72	2.380.038,52	5.222.402,22	47.744,29
DESPESAS DE CAPITAL	2.473.975,00	2.975.829,01	559.651,53	1.448.435,61	1.527.393,40	820.261,89	1.372.578,61	1.603.250,40	963.868,61	75.857,00
INVESTIMENTOS	2.457.975,00	2.871.724,01	544.100,88	1.355.895,16	1.515.828,85	804.711,24	1.280.038,16	1.591.685,85	871.328,16	75.857,00
INVERSÕES FINANCEIRAS	0,00	0,00	0,00	0,00	0,00	0,00	0,00	0,00	0,00	0,00
AMORTIZAÇÃO DA DÍVIDA / REFINANCIAMENTO DA DÍVIDA	16.000,00	104.105,00	15.550,65	92.540,45	11.564,55	15.550,65	92.540,45	11.564,55	92.540,45	0,00
RESERVA DE CONTINGÊNCIA	179.780,00	179.780,00	0,00	0,00	179.780,00	0,00	0,00	179.780,00	0,00	0,00
RESERVA DE CONTINGÊNCIA	179.780,00	179.780,00	0,00	0,00	179.780,00	0,00	0,00	179.780,00	0,00	0,00
DESPESAS INTRA-ORÇAMENTÁRIAS (IX)	0,00	0,00	0,00	0,00	0,00	0,00	0,00	0,00	0,00	0,00
SUBTOTAL DAS DESPESAS (X) = (VIII + IX)	17.800.000,00	20.996.670,74	3.250.338,92	14.915.679,36	6.080.991,38	4.044.204,13	14.792.078,07	6.204.592,67	14.355.036,56	123.601,29
AMORTIZAÇÃO DA DÍVIDA - REFINANCIAMENTO (XI)	0,00	0,00	0,00	0,00	0,00	0,00	0,00	0,00	0,00	0,00
Amortização da Dívida Interna	0,00	0,00	0,00	0,00	0,00	0,00	0,00	0,00	0,00	0,00
Dívida Mobiliária	0,00	0,00	0,00	0,00	0,00	0,00	0,00	0,00	0,00	0,00
Outras Dívidas	0,00	0,00	0,00	0,00	0,00	0,00	0,00	0,00	0,00	0,00
Amortização da Dívida Externa	0,00	0,00	0,00	0,00	0,00	0,00	0,00	0,00	0,00	0,00
Dívida Mobiliária	0,00	0,00	0,00	0,00	0,00	0,00	0,00	0,00	0,00	0,00
Outras Dívidas	0,00	0,00	0,00	0,00	0,00	0,00	0,00	0,00	0,00	0,00
TOTAL DAS DESPESAS (XII) = (X + XI)	17.800.000,00	20.996.670,74	3.250.338,92	14.915.679,36	6.080.991,38	4.044.204,13	14.792.078,07	6.204.592,67	14.355.036,56	123.601,29
RESERVA DO RPPS	0,00	0,00	0,00	0,00	0,00	0,00	0,00	0,00	0,00	0,00
SUPERÁVIT (XIII)	0,00	0,00	411.726,98	2.357.606,00	(2.357.606,00)	0,00	2.481.207,29	(2.481.207,29)	2.918.248,80	(123.601,29)
TOTAL COM SUPERÁVIT (XIV) = (XII + XIII)	17.800.000,00	20.996.670,74	3.662.065,90	17.273.285,36	3.723.385,38	4.044.204,13	17.273.285,36	3.723.385,38	17.273.285,36	0,00

ECLAIR RAUEN

Prefeito Municipal

EUNICE PAULINA FERREIRA

Contadora

FERNANDA ALINE DE ANDRADE

Controle Interno



MUNICÍPIO DE JUNDIAÍ DO SUL
RELATÓRIO RESUMIDO DA EXECUÇÃO ORÇAMENTARIA
BALANÇO ORÇAMENTÁRIO - DESPESAS INTRA-ORÇAMENTÁRIAS
ORÇAMENTO FISCAL E DA SEGURIDADE SOCIAL
NOVEMBRO A DEZEMBRO DE 2020

Página: 1 / 1

RREO - Anexo 1 (LRF, Art. 52, inciso I, alíneas "a" e "b" do inciso II e §1º)

DESPESAS INTRA-ORÇAMENTÁRIAS	Dotação inicial (d)	Dotação atualizada (e)	DESPESAS EMPENHADAS		Saldo (g) = (e-f)	DESPESAS LIQUIDADAS		Saldo (i) = (e-h)	Despesa pagas até o bimestre (j)	Inscritas em restos a pagar não processados (k)
			No bimestre	Até bimestre (f)		No bimestre	Até bimestre (h)			
DESPESAS CORRENTES (I)	0,00	0,00	0,00	0,00	0,00	0,00	0,00	0,00	0,00	0,00
PESSOAL E ENCARGOS SOCIAIS	0,00	0,00	0,00	0,00	0,00	0,00	0,00	0,00	0,00	0,00
JUROS E ENCARGOS DA DÍVIDA	0,00	0,00	0,00	0,00	0,00	0,00	0,00	0,00	0,00	0,00
OUTRAS DESPESAS CORRENTES	0,00	0,00	0,00	0,00	0,00	0,00	0,00	0,00	0,00	0,00
DESPESAS DE CAPITAL (II)	0,00	0,00	0,00	0,00	0,00	0,00	0,00	0,00	0,00	0,00
INVESTIMENTOS	0,00	0,00	0,00	0,00	0,00	0,00	0,00	0,00	0,00	0,00
INVERSÕES FINANCEIRAS	0,00	0,00	0,00	0,00	0,00	0,00	0,00	0,00	0,00	0,00
AMORTIZAÇÃO DA DÍVIDA / REFINANCIAMENTO DA DÍVIDA	0,00	0,00	0,00	0,00	0,00	0,00	0,00	0,00	0,00	0,00
SUBTOTAL DAS DESPESAS (III) = (I + II)	0,00	0,00	0,00	0,00	0,00	0,00	0,00	0,00	0,00	0,00
SUPERÁVIT (IV)	0,00	0,00	0,00	0,00	0,00	0,00	0,00	0,00	0,00	0,00
TOTAL (V) = (III + IV)	0,00	0,00	0,00	0,00	0,00	0,00	0,00	0,00	0,00	0,00

ECLAIR RAUEN

Prefeito Municipal

EUNICE PAULINA FERREIRA

Contadora

FERNANDA ALINE DE ANDRADE

Controle Interno



MUNICÍPIO DE JUNDIAÍ DO SUL
RELATÓRIO RESUMIDO DA EXECUÇÃO ORÇAMENTÁRIA
BALANÇO ORÇAMENTÁRIO - RECEITAS
ORÇAMENTO FISCAL E DA SEGURIDADE SOCIAL
NOVEMBRO A DEZEMBRO DE 2020

RREO - Anexo 1 (LRF, Art. 52, inciso I, alíneas "a" e "b" do inciso II e §1º)

Página: 2 / 2

RECEITAS	Previsão Inicial	Previsão atualizada(a)	Receitas realizadas				Saldo a realizar (a - c)
			No bimestre (b)	% (b/a)	Até o bimestre (c)	% (c/a)	
OUTRAS RECEITAS DE CAPITAL	100.000,00	100.000,00	0,00	0,00	0,00	0,00	100.000,00
INTEGRALIZAÇÃO DE CAPITAL SOCIAL	0,00	0,00	0,00	0,00	0,00	0,00	0,00
RESGATE DE TÍTULOS DO TESOURO	0,00	0,00	0,00	0,00	0,00	0,00	0,00
DEMAIS RECEITAS DE CAPITAL	100.000,00	100.000,00	0,00	0,00	0,00	0,00	100.000,00
RECEITAS INTRA-ORÇAMENTÁRIAS (II)	0,00	0,00	0,00	0,00	0,00	0,00	0,00
SUBTOTAL DAS RECEITAS (III)=(I+II)	17.800.000,00	19.342.505,11	3.662.065,90	18,93	17.273.285,36	89,30	2.069.219,75
OPERAÇÕES DE CRÉDITO - REFINANCIAMENTO (IV)	0,00	0,00	0,00	0,00	0,00	0,00	0,00
OPERAÇÕES DE CRÉDITO INTERNAS	0,00	0,00	0,00	0,00	0,00	0,00	0,00
MOBILIÁRIA	0,00	0,00	0,00	0,00	0,00	0,00	0,00
CONTRATUAL	0,00	0,00	0,00	0,00	0,00	0,00	0,00
OPERAÇÕES DE CRÉDITO EXTERNAS	0,00	0,00	0,00	0,00	0,00	0,00	0,00
MOBILIÁRIA	0,00	0,00	0,00	0,00	0,00	0,00	0,00
CONTRATUAL	0,00	0,00	0,00	0,00	0,00	0,00	0,00
TOTAL DAS RECEITAS (V) = (III + IV)	17.800.000,00	19.342.505,11	3.662.065,90	18,93	17.273.285,36	89,30	2.069.219,75
DÉFICIT (VI)	0,00	0,00	0,00	0,00	0,00	0,00	0,00
TOTAL COM DEFICIT (VII) = (V + VI)	17.800.000,00	19.342.505,11	3.662.065,90	18,93	17.273.285,36	89,30	2.069.219,75
SALDO DE EXERCÍCIOS ANTERIORES	0,00	1.654.165,63	0,00	0,00	1.654.165,63	100,00	0,00
RECURSOS ARRECADADOS EM EXERCÍCIOS	0,00	0,00	0,00	0,00	0,00	0,00	0,00
SUPERÁVIT FINANCEIRO	0,00	1.654.165,63	0,00	0,00	1.654.165,63	100,00	0,00

ECLAIR RAUEN

Prefeito Municipal

EUNICE PAULINA FERREIRA

Contadora

FERNANDA ALINE DE ANDRADE

Controle Interno



MUNICÍPIO DE JUNDIAÍ DO SUL
RELATÓRIO RESUMIDO DA EXECUÇÃO ORÇAMENTÁRIA
BALANÇO ORÇAMENTÁRIO - RECEITAS INTRA-ORÇAMENTÁRIAS
ORÇAMENTO FISCAL E DA SEGURIDADE SOCIAL
NOVEMBRO A DEZEMBRO DE 2020

RREO - Anexo 1 (LRF, Art. 52, inciso I, alíneas "a" e "b" do inciso II e §1º)

Página: 1 / 1

RECEITAS INTRA-ORÇAMENTÁRIAS	Previsão Inicial	Previsão atualizada(a)	Receitas realizadas				Saldo a realizar (a - c)
			No bimestre (b)	% (b/a)	Até o bimestre (c)	% (c/a)	
SUBTOTAL DAS RECEITAS (III)=(I+II)	0,00	0,00	0,00	0,00	0,00	0,00	0,00
DÉFICIT (IV)	0,00	0,00	0,00		0,00		0,00
TOTAL(V) = (III + IV)	0,00	0,00	0,00		0,00		0,00

ECLAIR RAUEN

Prefeito Municipal

EUNICE PAULINA FERREIRA

Contadora

FERNANDA ALINE DE ANDRADE

Controle Interno



MUNICÍPIO DE JUNDIAÍ DO SUL
RELATÓRIO RESUMIDO DA EXECUÇÃO ORÇAMENTÁRIA
DEMONSTRATIVO DAS PARCERIAS PÚBLICO-PRIVADAS
ORÇAMENTO FISCAL E DA SEGURIDADE SOCIAL
2020

Página: 1 / 1

RREO – Anexo 13 (Lei nº 11.079, de 30.12.2004, arts. 22, 25 e 28)

R\$ 1,00

IMPACTOS DAS CONTRATAÇÕES DE PPP	SALDO TOTAL EM 31 DE DEZEMBRO DO EXERCÍCIO ANTERIOR (a)	REGISTROS EFETUADOS EM 2020	
		No bimestre	Até o bimestre (b)
TOTAL DE ATIVOS	0,00	0,00	0,00
Ativos Contabilizados na SPE	0,00	0,00	0,00
TOTAL DE PASSIVOS	0,00	0,00	0,00
Obrigações decorrentes de Ativos Constituídos pela SPE	0,00	0,00	0,00
Provisões de PPP	0,00	0,00	0,00
Outros Passivos	0,00	0,00	0,00
ATOS POTENCIAIS PASSIVOS	0,00	0,00	0,00
Obrigações Contratuais	0,00	0,00	0,00
Riscos não Provisionados	0,00	0,00	0,00
Garantias Concedidas	0,00	0,00	0,00
Outros Passivos Contingentes	0,00	0,00	0,00

DESPESAS DE PPP	EXERCÍCIO ANTERIOR	EXERCÍCIO CORRENTE (EC)	2021	2022	2023	2024	2025	2026	2027	2028	2029
Do Ente Federado, exceto estatais não dependentes (I) Das Estatais Não-dependentes	0,00	0,00	0,00	0,00	0,00	0,00	0,00	0,00	0,00	0,00	0,00
TOTAL DAS DESPESAS	0,00	0,00	0,00	0,00	0,00	0,00	0,00	0,00	0,00	0,00	0,00
PPP A CONTRATAR (II)	0,00	0,00	0,00	0,00	0,00	0,00	0,00	0,00	0,00	0,00	0,00
RECEITA CORRENTE LÍQUIDA (RCL) (III)	16.781.699,27	17.151.638,71	0,00	0,00	0,00	0,00	0,00	0,00	0,00	0,00	0,00
TOTAL DAS DESPESAS CONSIDERADAS PARA O LIMITE (IV = I + II)	0,00	0,00	0,00	0,00	0,00	0,00	0,00	0,00	0,00	0,00	0,00
TOTAL DAS DESPESAS / RCL (%) (V = IV / III)	0,00	0,00	0,00	0,00	0,00	0,00	0,00	0,00	0,00	0,00	0,00

Nota:



MUNICÍPIO DE JUNDIAÍ DO SUL
RELATÓRIO DE GESTÃO FISCAL - CONSOLIDADO
DEMONSTRATIVO DA DESPESA COM PESSOAL
ORÇAMENTO FISCAL E DA SEGURIDADE SOCIAL
JANEIRO/2020 A DEZEMBRO/2020

Página: 1 / 2


RGF - ANEXO 1 (LRF, art. 55, inciso I, alínea "a")

1,00

DESPESA COM PESSOAL	DESPESAS EXECUTADAS (Últimos 12 Meses)													INSCRITAS EM RESTOS A PAGAR NÃO PROCESSADOS (b)
	LIQUIDADAS												TOTAL (ÚLTIMOS 12 MESES) (a)	
	01/2020	02/2020	03/2020	04/2020	05/2020	06/2020	07/2020	08/2020	09/2020	10/2020	11/2020	12/2020		
DESPESA BRUTA COM PESSOAL (I)	592.098,58	599.086,41	703.991,12	669.153,55	604.316,48	668.519,25	596.250,91	669.305,62	618.802,51	606.821,04	602.455,48	1.248.358,79	8.179.159,74	0,00
Pessoal Ativo	591.059,58	595.962,41	610.982,42	667.063,55	602.226,48	666.429,25	594.160,91	667.215,62	616.712,51	604.731,04	600.365,48	1.245.223,79	8.062.133,04	0,00
Vencimentos, Vantagens e Outras Despesas Variáveis	480.355,44	486.041,68	494.463,99	549.564,84	489.017,77	552.679,13	481.379,61	552.669,28	503.845,01	492.344,59	488.791,21	1.038.742,23	6.609.894,78	0,00
Obrigações Patronais	110.704,14	109.920,73	116.518,43	117.498,71	113.208,71	113.750,12	112.781,30	114.546,34	112.867,50	112.386,45	111.574,27	206.481,56	1.452.238,26	0,00
Benefícios Previdenciários	0,00	0,00	0,00	0,00	0,00	0,00	0,00	0,00	0,00	0,00	0,00	0,00	0,00	0,00
Pessoal Inativo e Pensionistas	1.039,00	3.124,00	93.008,70	2.090,00	2.090,00	2.090,00	2.090,00	2.090,00	2.090,00	2.090,00	2.090,00	3.135,00	117.026,70	0,00
Aposentadorias, Reserva e Reformas	0,00	0,00	90.918,70	0,00	0,00	0,00	0,00	0,00	0,00	0,00	0,00	0,00	90.918,70	0,00
Pensões	1.039,00	3.124,00	2.090,00	2.090,00	2.090,00	2.090,00	2.090,00	2.090,00	2.090,00	2.090,00	2.090,00	3.135,00	26.108,00	0,00
Outros Benefícios Previdenciários	0,00	0,00	0,00	0,00	0,00	0,00	0,00	0,00	0,00	0,00	0,00	0,00	0,00	0,00
Outras despesas de pessoal decorrentes de contratos de terceirização ou de contratação de forma indireta (§ 1º do art. 18 da LRF)	0,00	0,00	0,00	0,00	0,00	0,00	0,00	0,00	0,00	0,00	0,00	0,00	0,00	0,00
Outras Despesas de Pessoal Decorrentes de Contratos de Terceirização (exceto elemento 34)	0,00	0,00	0,00	0,00	0,00	0,00	0,00	0,00	0,00	0,00	0,00	0,00	0,00	0,00
DESPESAS NÃO COMPUTADAS (§ 1º do art. 19 da LRF) (II)	0,00	0,00	90.918,70	0,00	0,00	0,00	0,00	0,00	2.837,19	0,00	0,00	77.022,32	170.778,21	0,00
Indenizações por Demissão e Incentivos à Demissão Voluntária	0,00	0,00	90.918,70	0,00	0,00	0,00	0,00	0,00	0,00	0,00	0,00	10.394,01	101.312,71	0,00
Decorrentes de Decisão Judicial de período anterior ao da apuração	0,00	0,00	0,00	0,00	0,00	0,00	0,00	0,00	2.837,19	0,00	0,00	66.628,31	69.465,50	0,00

Despesas de Exercícios Anteriores de período anterior ao da apuração	0,00	0,00	0,00	0,00	0,00	0,00	0,00	0,00	0,00	0,00	0,00	0,00	0,00	0,00	0,00
Inativos e Pensionistas com Recursos Vinculados	0,00	0,00	0,00	0,00	0,00	0,00	0,00	0,00	0,00	0,00	0,00	0,00	0,00	0,00	0,00
Instrução Normativa TCE/PR 56/2011	0,00	0,00	0,00	0,00	0,00	0,00	0,00	0,00	0,00	0,00	0,00	0,00	0,00	0,00	0,00
Pensionistas	0,00	0,00	0,00	0,00	0,00	0,00	0,00	0,00	0,00	0,00	0,00	0,00	0,00	0,00	0,00
IRRF	0,00	0,00	0,00	0,00	0,00	0,00	0,00	0,00	0,00	0,00	0,00	0,00	0,00	0,00	0,00
DESPESA LÍQUIDA COM PESSOAL (III) = (I - II)	592.098,58	599.086,41	613.072,42	669.153,55	604.316,48	668.519,25	596.250,91	669.305,62	615.965,32	606.821,04	602.455,48	1.171.336,47	8.008.381,53	0,00	

APURAÇÃO DO CUMPRIMENTO DO LIMITE LEGAL		VALOR	% SOBRE A RCL AJUSTADA
DESPESA TOTAL COM PESSOAL - DTP (IV) = (III a + III b)		8.008.381,53	
RECEITA CORRENTE LÍQUIDA - RCL (IV)		17.151.638,71	
(-) Transferências obrigatórias da União relativas às emendas individuais (art. 166-A, § 1º, da CF) (V)		100.000,00	
(-) Transferências obrigatórias da União relativas às emendas de bancada (art. 166, § 16 da CF) (VI)		0,00	
RECEITA CORRENTE LÍQUIDA AJUSTADA PARA CÁLCULO DOS LIMITES DA DESPESA COM PESSOAL (VII) = (IV - V - VI)		17.051.638,71	
DESPESA TOTAL COM PESSOAL - DTP (VIII) = (III a + III b)		8.008.381,53	46,97%
LIMITE MÁXIMO (IX) (incisos I, II e III, art. 20 da LRF)		9.207.884,90	54%
LIMITE PRUDENCIAL (X) = (0,95 x IX) (parágrafo único do art. 22 da LRF)		8.747.490,66	51,3%
LIMITE DE ALERTA (XI) = (0,90 x IX) (inciso II do §1º do art. 59 da LRF)		8.287.096,41	48,6%



MUNICÍPIO DE JUNDIÁ DO SUL
RELATÓRIO DE GESTÃO FISCAL - CONSOLIDADO
DEMONSTRATIVO DA DESPESA COM PESSOAL
ORÇAMENTO FISCAL E DA SEGURIDADE SOCIAL
JANEIRO/2020 A DEZEMBRO/2020

RGF - ANEXO 1 (LRF, art. 55, inciso I, alínea "a")

DESPESA COM PESSOAL	DESPESAS EXECUTADAS (Últimos 12 Meses)													TOTAL (ÚLTIMOS 12 MESES) (a)	INSCRITAS EM RESTOS A PAGAR NÃO PROCESSADOS (b)
	LIQUIDADAS														
	01/2020	02/2020	03/2020	04/2020	05/2020	06/2020	07/2020	08/2020	09/2020	10/2020	11/2020	12/2020			

ECLAIR RAUEN


EUNICE PAULINA FERREIRA

FERNANDA ALINE DE ANDRADE

Prefeito Municipal

Contadora

Controle Interno



MUNICÍPIO DE JUNDIÁ DO SUL
RELATÓRIO RESUMIDO DA EXECUÇÃO ORÇAMENTARIA
DEMONSTRATIVO DA EXECUÇÃO DAS DESPESAS POR FUNÇÃO
ORÇAMENTO FISCAL E DA SEGURIDADE SOCIAL
NOVEMBRO A DEZEMBRO DE 2020

RREO - Anexo 2 (LRF, Art. 52, inciso II, alínea "c")

FUNÇÃO	DOTAÇÃO INICIAL	DOTAÇÃO ATUALIZADA (a)	DESPESAS EMPENHADAS			SALDO (c) = (a-b)	DESPESAS LIQUIDADAS			SALDO (e) = (a-d)	INSCRITAS EM RESTOS A PAGAR NÃO PROCESSADOS (f)
			No bimestre	Até o bimestre (b)	% (b/total b)		No bimestre	Até o bimestre (d)	% (d/total d)		
DESPESAS (EXCETO INTRA-ORÇAMENTÁRIAS) (I)	17.800.000,00	20.996.670,74	3.250.338,92	14.915.679,36	100,00	6.080.991,38	4.044.204,13	14.792.078,07	100,00	6.204.592,67	123.601,29
LEGISLATIVA	904.250,00	904.250,00	0,00	0,00	0,00	904.250,00	0,00	0,00	0,00	904.250,00	0,00
JUDICIÁRIA	107.820,00	97.810,00	22.838,55	81.742,04	0,55	16.067,96	22.838,55	81.742,04	0,55	16.067,96	0,00
ADMINISTRAÇÃO	2.437.200,00	2.829.621,57	431.085,89	2.185.215,93	14,65	644.405,64	481.138,94	2.108.753,63	14,26	720.867,94	76.462,30
DEFESA NACIONAL	85.500,00	148.000,00	5.537,25	122.345,70	0,82	25.654,30	5.537,25	122.345,70	0,83	25.654,30	0,00
ASSISTÊNCIA SOCIAL	1.347.050,00	1.611.719,73	97.177,93	769.360,43	5,16	842.359,30	166.089,25	750.949,44	5,08	860.770,29	18.410,99
SAÚDE	4.552.650,00	6.430.211,53	1.100.188,98	5.290.074,74	35,47	1.140.136,79	1.583.621,05	5.289.127,74	35,76	1.141.083,79	947,00
EDUCAÇÃO	4.068.000,00	4.530.266,87	1.001.061,54	3.430.368,91	23,00	1.099.897,96	1.007.741,08	3.423.816,91	23,15	1.106.449,96	6.552,00
CULTURA	312.700,00	111.300,00	143,05	1.124,31	0,01	110.175,69	143,05	1.124,31	0,01	110.175,69	0,00
DIREITOS DA CIDADANIA	0,00	275.033,75	0,00	275.033,75	1,84	0,00	98.924,55	275.033,75	1,86	0,00	0,00
URBANISMO	1.209.750,00	1.302.862,64	199.315,86	1.045.651,91	7,01	257.210,73	238.023,56	1.045.651,91	7,07	257.210,73	0,00
HABITAÇÃO	47.700,00	1.700,00	0,00	0,00	0,00	1.700,00	0,00	0,00	0,00	1.700,00	0,00
SANEAMENTO	176.300,00	176.300,00	1.908,50	89.308,50	0,60	86.991,50	17.998,70	89.308,50	0,60	86.991,50	0,00
GESTÃO AMBIENTAL	28.500,00	21.500,00	0,00	0,00	0,00	21.500,00	0,00	0,00	0,00	21.500,00	0,00
CIÊNCIA E TECNOLOGIA	25.300,00	10.300,00	37,69	342,96	0,00	9.957,04	37,69	342,96	0,00	9.957,04	0,00
AGRICULTURA	212.150,00	149.587,80	13.744,23	89.042,92	0,60	60.544,88	15.090,51	67.813,92	0,46	81.773,88	21.229,00
TRANSPORTE	1.723.900,00	1.306.371,85	262.035,14	1.202.702,14	8,06	103.669,71	289.726,64	1.202.702,14	8,13	103.669,71	0,00
DESPORTO E LAZER	169.150,00	529.650,00	116,48	2.635,39	0,02	527.014,61	116,48	2.635,39	0,02	527.014,61	0,00
ENCARGOS ESPECIAIS	212.300,00	380.405,00	115.147,83	330.729,73	2,22	49.675,27	117.176,83	330.729,73	2,24	49.675,27	0,00
RESERVA DE CONTINGÊNCIA	179.780,00	179.780,00	0,00	0,00	0,00	179.780,00	0,00	0,00	0,00	179.780,00	0,00
DESPESAS (INTRA-ORÇAMENTÁRIAS) (II)	0,00	0,00	0,00	0,00	0,00	0,00	0,00	0,00	0,00	0,00	0,00
TOTAL III = (I + II)	17.800.000,00	20.996.670,74	3.250.338,92	14.915.679,36	100,00	6.080.991,38	4.044.204,13	14.792.078,07	100,00	6.204.592,67	123.601,29

ECLAIR RAUEN

EUNICE PAULINA FERREIRA

FERNANDA ALINE DE ANDRADE

Prefeito Municipal

Contadora

Controle Interno

MUNICÍPIO DE JUNDIAÍ DO SUL
RELATÓRIO RESUMIDO DA EXECUÇÃO ORÇAMENTÁRIA
DEMONSTRATIVO DA EXECUÇÃO DAS DESPESAS POR FUNÇÃO E SUBFUNÇÃO
ORÇAMENTO FISCAL E DA SEGURIDADE SOCIAL
NOVEMBRO A DEZEMBRO DE 2020

Página: 1 / 3

RREO - Anexo 2 (LRF, Art. 52, inciso II, alínea "c")

FUNÇÃO / SUBFUNÇÃO	DOTAÇÃO INICIAL	DOTAÇÃO ATUALIZADA (a)	DESPESAS EMPENHADAS			SALDO (c) = (a-b)	DESPESAS LIQUIDADAS			SALDO (e) = (a-d)	INSCRITAS EM RESTOS A PAGAR NÃO PROCESSADOS (f)
			No bimestre	Até o bimestre (b)	% (b/total b)		No bimestre	Até o bimestre (d)	% (d/total d)		
DESPESAS (EXCETO INTRA-ORÇAMENTÁRIAS (II))	17.800.000,00	20.996.670,74	3.250.338,92	14.915.679,36	100,00	6.080.991,38	4.044.204,13	14.792.078,07	100,00	6.204.592,67	123.601,29
LEGISLATIVA	904.250,00	904.250,00	0,00	0,00	0,00	904.250,00	0,00	0,00	0,00	904.250,00	0,00
AÇÃO LEGISLATIVA	904.250,00	904.250,00	0,00	0,00	0,00	904.250,00	0,00	0,00	0,00	904.250,00	0,00
JUDICIÁRIA	107.820,00	97.810,00	22.838,55	81.742,04	0,55	16.067,96	22.838,55	81.742,04	0,55	16.067,96	0,00
DEFESA DO INTERESSE PÚBLICO NO PROCESSO	99.000,00	96.990,00	22.838,55	81.742,04	0,55	15.247,96	22.838,55	81.742,04	0,55	15.247,96	0,00
ADMINISTRAÇÃO GERAL	8.820,00	820,00	0,00	0,00	0,00	820,00	0,00	0,00	0,00	820,00	0,00
ADMINISTRAÇÃO	2.437.200,00	2.829.621,57	431.085,89	2.185.215,93	14,65	644.405,64	481.138,94	2.108.753,63	14,26	720.867,94	76.462,30
PLANEJAMENTO E ORÇAMENTO	133.900,00	131.505,00	19.501,01	100.529,01	0,67	30.975,99	27.646,01	100.529,01	0,68	30.975,99	0,00
ADMINISTRAÇÃO GERAL	1.518.400,00	1.977.771,57	311.411,58	1.541.966,50	10,34	435.805,07	341.820,62	1.465.914,20	9,91	511.857,37	76.052,30
ADMINISTRAÇÃO FINANCEIRA	609.700,00	488.700,00	68.560,73	383.483,42	2,57	105.216,58	79.152,58	383.483,42	2,59	105.216,58	0,00
CONTROLE INTERNO	55.000,00	97.000,00	16.411,33	62.571,15	0,42	34.428,85	16.593,23	62.571,15	0,42	34.428,85	0,00
FORMAÇÃO DE RECURSOS HUMANOS	4.400,00	0,00	0,00	0,00	0,00	0,00	0,00	0,00	0,00	0,00	0,00
ADMINISTRAÇÃO DE RECEITAS	88.200,00	109.900,00	15.118,39	81.038,39	0,54	28.861,61	15.843,65	80.628,39	0,55	29.271,61	410,00
EXTENSÃO RURAL	27.600,00	24.745,00	82,85	15.627,46	0,10	9.117,54	82,85	15.627,46	0,11	9.117,54	0,00
DEFESA NACIONAL	85.500,00	148.000,00	5.537,25	122.345,70	0,82	25.654,30	5.537,25	122.345,70	0,83	25.654,30	0,00
DEFESA TERRESTRE	85.500,00	148.000,00	5.537,25	122.345,70	0,82	25.654,30	5.537,25	122.345,70	0,83	25.654,30	0,00
ASSISTÊNCIA SOCIAL	1.347.050,00	1.611.719,73	97.177,93	769.360,43	5,16	842.359,30	166.089,25	750.949,44	5,08	860.770,29	18.410,99
ADMINISTRAÇÃO GERAL	349.100,00	443.039,92	39.010,32	265.559,31	1,78	177.480,61	50.771,25	262.879,31	1,78	180.160,61	2.680,00
FORMAÇÃO DE RECURSOS HUMANOS	3.300,00	3.300,00	0,00	0,00	0,00	3.300,00	0,00	0,00	0,00	3.300,00	0,00
ASSISTÊNCIA COMUNITÁRIA	704.650,00	1.161.379,81	58.167,61	503.801,12	3,38	657.578,69	115.318,00	488.070,13	3,30	673.309,68	15.730,99
INFRA-ESTRUTURA URBANA	290.000,00	4.000,00	0,00	0,00	0,00	4.000,00	0,00	0,00	0,00	4.000,00	0,00
SAÚDE	4.552.650,00	6.430.211,53	1.100.188,98	5.290.074,74	35,47	1.140.136,79	1.583.621,05	5.289.127,74	35,76	1.141.083,79	947,00
ADMINISTRAÇÃO GERAL	824.450,00	1.032.479,45	146.748,19	864.535,95	5,80	167.943,50	236.257,81	863.588,95	5,84	168.890,50	947,00
TECNOLOGIA DA INFORMATIZAÇÃO	2.200,00	2.200,00	0,00	64,30	0,00	2.135,70	0,00	64,30	0,00	2.135,70	0,00
FORMAÇÃO DE RECURSOS HUMANOS	600,00	600,00	0,00	0,00	0,00	600,00	0,00	0,00	0,00	600,00	0,00
ATENÇÃO BÁSICA	1.634.450,00	2.243.778,84	395.809,56	1.722.423,73	11,55	521.355,11	508.167,19	1.722.423,73	11,64	521.355,11	0,00
ASSISTÊNCIA HOSPITALAR E AMBULATORIAL	1.819.100,00	2.400.672,34	454.207,65	2.262.174,28	15,17	138.498,06	527.305,11	2.262.174,28	15,29	138.498,06	0,00
VIGILÂNCIA SANITÁRIA	660,00	660,00	0,00	65,59	0,00	594,41	0,00	65,59	0,00	594,41	0,00
VIGILÂNCIA EPIDEMIOLÓGICA	121.190,00	551.110,90	103.423,58	327.109,11	2,19	224.001,79	273.423,58	327.109,11	2,21	224.001,79	0,00
INFRA-ESTRUTURA URBANA	150.000,00	198.710,00	0,00	113.701,78	0,76	85.008,22	38.467,36	113.701,78	0,77	85.008,22	0,00
EDUCAÇÃO	4.068.000,00	4.530.266,87	1.001.061,54	3.430.368,91	23,00	1.099.897,96	1.007.741,08	3.423.816,91	23,15	1.106.449,96	6.552,00
ADMINISTRAÇÃO GERAL	1.243.620,00	1.741.465,67	485.549,54	1.485.342,55	9,96	256.123,12	492.182,44	1.478.790,55	10,00	262.675,12	6.552,00
TECNOLOGIA DA INFORMATIZAÇÃO	19.030,00	13.030,00	5.040,00	5.040,00	0,03	7.990,00	5.040,00	5.040,00	0,03	7.990,00	0,00
FORMAÇÃO DE RECURSOS HUMANOS	12.100,00	6.600,00	0,00	0,00	0,00	6.600,00	0,00	0,00	0,00	6.600,00	0,00
ALIMENTAÇÃO E NUTRIÇÃO	73.000,00	73.000,00	17.830,41	44.613,91	0,30	28.386,09	17.830,41	44.613,91	0,30	28.386,09	0,00

MUNICÍPIO DE JUNDIAÍ DO SUL
RELATÓRIO RESUMIDO DA EXECUÇÃO ORÇAMENTÁRIA
DEMONSTRATIVO DA EXECUÇÃO DAS DESPESAS POR FUNÇÃO E SUBFUNÇÃO
ORÇAMENTO FISCAL E DA SEGURIDADE SOCIAL
NOVEMBRO A DEZEMBRO DE 2020

Página: 2 / 3

RREO - Anexo 2 (LRF, Art. 52, inciso II, alínea "c")

FUNÇÃO / SUBFUNÇÃO	DOTAÇÃO INICIAL	DOTAÇÃO ATUALIZADA (a)	DESPESAS EMPENHADAS			SALDO (c) = (a-b)	DESPESAS LIQUIDADAS			SALDO (e) = (a-d)	INSCRITAS EM RESTOS A PAGAR NÃO PROCESSADOS (f)
			No bimestre	Até o bimestre (b)	% (b/total b)		No bimestre	Até o bimestre (d)	% (d/total d)		
ENSINO FUNDAMENTAL	989.940,00	918.040,00	80.145,42	201.029,45	1,35	717.010,55	80.192,06	201.029,45	1,36	717.010,55	0,00
ENSINO PROFISSIONAL	3.630,00	3.630,00	0,00	0,00	0,00	3.630,00	0,00	0,00	0,00	3.630,00	0,00
ENSINO SUPERIOR	207.800,00	0,00	0,00	0,00	0,00	0,00	0,00	0,00	0,00	0,00	0,00
EDUCAÇÃO INFANTIL	1.309.180,00	1.504.795,00	274.078,07	1.471.029,04	9,86	33.765,96	274.078,07	1.471.029,04	9,94	33.765,96	0,00
EDUCAÇÃO DE JOVENS E ADULTOS	5.000,00	5.000,00	460,10	460,10	0,00	4.539,90	460,10	460,10	0,00	4.539,90	0,00
EDUCAÇÃO ESPECIAL	123.700,00	115.000,00	24.258,00	109.153,86	0,73	5.846,14	24.258,00	109.153,86	0,74	5.846,14	0,00
INFRA-ESTRUTURA URBANA	81.000,00	149.706,20	113.700,00	113.700,00	0,76	36.006,20	113.700,00	113.700,00	0,77	36.006,20	0,00
CULTURA	312.700,00	111.300,00	143,05	1.124,31	0,01	110.175,69	143,05	1.124,31	0,01	110.175,69	0,00
ADMINISTRAÇÃO GERAL	74.900,00	31.900,00	0,00	365,45	0,00	31.534,55	0,00	365,45	0,00	31.534,55	0,00
DIFUSÃO CULTURAL	82.800,00	78.400,00	143,05	758,86	0,01	77.641,14	143,05	758,86	0,01	77.641,14	0,00
INFRA-ESTRUTURA URBANA	155.000,00	1.000,00	0,00	0,00	0,00	1.000,00	0,00	0,00	0,00	1.000,00	0,00
DIREITOS DA CIDADANIA	0,00	275.033,75	0,00	275.033,75	1,84	0,00	98.924,55	275.033,75	1,86	0,00	0,00
ADMINISTRAÇÃO GERAL	0,00	275.033,75	0,00	275.033,75	1,84	0,00	98.924,55	275.033,75	1,86	0,00	0,00
URBANISMO	1.209.750,00	1.302.862,64	199.315,86	1.045.651,91	7,01	257.210,73	238.023,56	1.045.651,91	7,07	257.210,73	0,00
ADMINISTRAÇÃO GERAL	718.600,00	918.300,00	178.523,67	857.285,22	5,75	61.014,78	208.202,16	857.285,22	5,80	61.014,78	0,00
INFRA-ESTRUTURA URBANA	382.500,00	165.200,00	0,00	0,00	0,00	165.200,00	0,00	0,00	0,00	165.200,00	0,00
SERVIÇOS URBANOS	108.650,00	219.362,64	20.792,19	188.366,69	1,26	30.995,95	29.821,40	188.366,69	1,27	30.995,95	0,00
HABITAÇÃO	47.700,00	1.700,00	0,00	0,00	0,00	1.700,00	0,00	0,00	0,00	1.700,00	0,00
ADMINISTRAÇÃO GERAL	1.200,00	1.200,00	0,00	0,00	0,00	1.200,00	0,00	0,00	0,00	1.200,00	0,00
HABITAÇÃO URBANA	46.500,00	500,00	0,00	0,00	0,00	500,00	0,00	0,00	0,00	500,00	0,00
SANEAMENTO	176.300,00	176.300,00	1.908,50	89.308,50	0,60	86.991,50	17.998,70	89.308,50	0,60	86.991,50	0,00
ADMINISTRAÇÃO GERAL	44.000,00	44.000,00	0,00	0,00	0,00	44.000,00	0,00	0,00	0,00	44.000,00	0,00
SANEAMENTO BÁSICO URBANO	132.300,00	132.300,00	1.908,50	89.308,50	0,60	42.991,50	17.998,70	89.308,50	0,60	42.991,50	0,00
GESTÃO AMBIENTAL	28.500,00	21.500,00	0,00	0,00	0,00	21.500,00	0,00	0,00	0,00	21.500,00	0,00
ADMINISTRAÇÃO GERAL	5.700,00	5.700,00	0,00	0,00	0,00	5.700,00	0,00	0,00	0,00	5.700,00	0,00
PRESERVAÇÃO E CONSERVAÇÃO AMBIENTAL	22.800,00	15.800,00	0,00	0,00	0,00	15.800,00	0,00	0,00	0,00	15.800,00	0,00
CIÊNCIA E TECNOLOGIA	25.300,00	10.300,00	37,69	342,96	0,00	9.957,04	37,69	342,96	0,00	9.957,04	0,00
TECNOLOGIA DA INFORMATIZAÇÃO	25.300,00	10.300,00	37,69	342,96	0,00	9.957,04	37,69	342,96	0,00	9.957,04	0,00
AGRICULTURA	212.150,00	149.587,80	13.744,23	89.042,92	0,60	60.544,88	15.090,51	67.813,92	0,46	81.773,88	21.229,00
ADMINISTRAÇÃO GERAL	91.150,00	104.150,00	13.744,23	67.813,92	0,45	36.336,08	15.090,51	67.813,92	0,46	36.336,08	0,00
EXTENSÃO RURAL	45.000,00	45.437,80	0,00	21.229,00	0,14	24.208,80	0,00	0,00	0,00	45.437,80	21.229,00
PROMOÇÃO DA PRODUÇÃO AGROPECUÁRIA	76.000,00	0,00	0,00	0,00	0,00	0,00	0,00	0,00	0,00	0,00	0,00
TRANSPORTE	1.723.900,00	1									



MUNICÍPIO DE JUNDIÁ DO SUL
RELATÓRIO RESUMIDO DA EXECUÇÃO ORÇAMENTARIA
DEMONSTRATIVO DA EXECUÇÃO DAS DESPESAS POR FUNÇÃO E SUBFUNÇÃO
ORÇAMENTO FISCAL E DA SEGURIDADE SOCIAL
NOVEMBRO A DEZEMBRO DE 2020

Página: 3 / 3

RREO - Anexo 2 (LRF, Art. 52, inciso II, alínea "c")

FUNÇÃO / SUBFUNÇÃO	DOTAÇÃO INICIAL	DOTAÇÃO ATUALIZADA (a)	DESPESAS EMPENHADAS			SALDO (c) = (a-b)	DESPESAS LIQUIDADAS			SALDO (e) = (a-d)	INSCRITAS EM RESTOS A PAGAR NÃO PROCESSADOS (f)
			No bimestre	Até o bimestre (b)	% (b/total b)		No bimestre	Até o bimestre (d)	% (d/total d)		
TRANSPORTE RODOVIÁRIO	467.100,00	310.150,00	37.258,00	275.111,52	1,84	35.038,48	42.657,56	275.111,52	1,86	35.038,48	0,00
DESPORTO E LAZER	169.150,00	529.650,00	116,48	2.635,39	0,02	527.014,61	116,48	2.635,39	0,02	527.014,61	0,00
ADMINISTRAÇÃO GERAL	30.800,00	34.800,00	45,02	2.499,71	0,02	32.300,29	45,02	2.499,71	0,02	32.300,29	0,00
INFRA-ESTRUTURA URBANA	125.000,00	381.500,00	0,00	0,00	0,00	381.500,00	0,00	0,00	0,00	381.500,00	0,00
DESPORTO COMUNITÁRIO	11.150,00	111.150,00	71,46	71,46	0,00	111.078,54	71,46	71,46	0,00	111.078,54	0,00
LAZER	2.200,00	2.200,00	0,00	64,22	0,00	2.135,78	0,00	64,22	0,00	2.135,78	0,00
ENCARGOS ESPECIAIS	212.300,00	380.405,00	115.147,83	330.729,73	2,22	49.675,27	117.176,83	330.729,73	2,24	49.675,27	0,00
SERVIÇO DA DÍVIDA INTERNA	20.000,00	108.105,00	15.550,65	92.540,45	0,62	15.564,55	15.550,65	92.540,45	0,63	15.564,55	0,00
OUTRAS TRANSFERÊNCIAS	151.100,00	168.100,00	29.772,87	142.615,78	0,96	25.484,22	29.772,87	142.615,78	0,96	25.484,22	0,00
OUTROS ENCARGOS ESPECIAIS	41.200,00	104.200,00	69.824,31	95.573,50	0,64	8.626,50	71.853,31	95.573,50	0,65	8.626,50	0,00
RESERVA DE CONTINGÊNCIA	179.780,00	179.780,00	0,00	0,00	0,00	179.780,00	0,00	0,00	0,00	179.780,00	0,00
RESERVA DE CONTINGÊNCIA	179.780,00	179.780,00	0,00	0,00	0,00	179.780,00	0,00	0,00	0,00	179.780,00	0,00
DESPESAS (INTRA-ORÇAMENTÁRIAS) (II)	0,00	0,00	0,00	0,00	0,00	0,00	0,00	0,00	0,00	0,00	0,00
TOTAL III = (I + II)	17.800.000,00	20.996.670,74	3.250.338,92	14.915.679,36	100,00	6.080.991,38	4.044.204,13	14.792.078,07	100,00	6.204.592,67	123.601,29

ECLAIR RAUEN
Prefeito Municipal

EUNICE PAULINA FERREIRA
Contadora

FERNANDA ALINE DE ANDRADE
Controle Interno



MUNICÍPIO DE JUNDIÁ DO SUL
RELATÓRIO RESUMIDO DA EXECUÇÃO ORÇAMENTARIA
DEMONSTRATIVO DA EXECUÇÃO DAS DESPESAS POR FUNÇÃO E SUBFUNÇÃO INTRA-ORÇAMENTÁRIAS
ORÇAMENTO FISCAL E DA SEGURIDADE SOCIAL
NOVEMBRO A DEZEMBRO DE 2020

Página: 1 / 1

RREO - Anexo 2 (LRF, Art. 52, inciso II, alínea "c")

FUNÇÃO	DOTAÇÃO INICIAL	DOTAÇÃO ATUALIZADA (a)	DESPESAS EMPENHADAS			SALDO (c) = (a-b)	DESPESAS LIQUIDADAS			SALDO (e) = (a-d)	INSCRITAS EM RESTOS A PAGAR NÃO PROCESSADOS (f)
			No bimestre	Até o bimestre (b)	% (b/total b)		No bimestre	Até o bimestre (d)	% (d/total d)		
DESPESAS (INTRA-ORÇAMENTÁRIAS) (II)	0,00	0,00	0,00	0,00	0,00	0,00	0,00	0,00	0,00	0,00	0,00
TOTAL (I) =	0,00	0,00	0,00	0,00	100,00	0,00	0,00	0,00	100,00	0,00	0,00

ECLAIR RAUEN
Prefeito Municipal

EUNICE PAULINA FERREIRA
Contadora

FERNANDA ALINE DE ANDRADE
Controle Interno



MUNICÍPIO DE JUNDIÁ DO SUL
RELATÓRIO RESUMIDO DA EXECUÇÃO ORÇAMENTARIA
DEMONSTRATIVO DA RECEITA CORRENTE LÍQUIDA
ORÇAMENTO FISCAL E DA SEGURIDADE SOCIAL
JANEIRO A DEZEMBRO DE 2020

Página: 1 / 2

LRF, Art. 53, inciso I - Anexo III

ESPECIFICAÇÃO	EVOLUÇÃO DA RECEITA REALIZADA NOS ÚLTIMOS 12 MESES												TOTAL	Previsão atualiza 2020
	01/2020	02/2020	03/2020	04/2020	05/2020	06/2020	07/2020	08/2020	09/2020	10/2020	11/2020	12/2020		
RECEITAS CORRENTES (I)	1.708.655,44	1.757.412,20	1.358.880,46	1.353.961,65	1.274.755,15	1.443.554,85	2.265.221,34	1.378.797,36	1.384.683,20	1.506.841,31	1.695.520,29	2.455.442,28	19.583.725,53	21.361.045,11
Impostos, Taxas e Contribuições de Melhoria	24.659,10	51.997,48	52.778,23	40.426,11	44.768,59	78.852,85	127.595,07	49.545,94	69.253,18	55.161,93	65.704,79	40.368,32	701.111,59	1.127.520,00
IPTU	2.490,38	1.308,93	1.486,61	1.525,72	2.444,54	27.863,21	64.062,16	9.972,67	12.239,06	11.240,27	11.163,37	(4.297,30)	141.499,62	124.600,00
ISS	8.543,55	6.246,99	8.723,80	9.715,27	4.513,67	6.145,08	6.323,68	6.793,13	10.615,46	7.711,55	9.789,40	4.393,05	89.514,63	48.480,00
ITBI	10.265,30	309,84	3.954,00	0,00	12.451,74	8.685,80	15.463,82	12.040,43	19.919,77	5.055,73	2.869,05	(13.408,46)	77.607,02	526.000,00
IRRF	1.189,78	37.303,03	23.582,12	25.735,26	21.804,73	21.922,80	20.655,21	14.273,10	18.232,95	22.442,93	32.888,83	42.239,05	282.249,79	245.800,00
Outros Impostos, Taxas e Contribuições de Melhoria	2.190,09	6.828,69	15.031,70	3.449,86	3.553,91	14.235,96	21.090,20	6.466,61	8.245,94	8.711,45	8.994,14	11.441,98	110.240,53	182.640,00
Contribuições	17.025,48	8.580,61	8.278,29	18.177,68	15.327,79	17.292,15	18.230,27	15.976,02	15.976,02	15.513,67	17.887,87	18.323,34	186.406,33	335.645,00
Receita patrimonial	2.479,13	1.650,73	1.707,59	1.047,45	1.123,48	1.278,06	965,83	555,25	361,17	616,99	631,45	700,53	13.117,66	37.985,00
Rendimentos de Aplicação Financeira	2.479,13	1.650,73	1.707,59	1.047,45	1.123,48	1.278,06	965,83	555,25	361,17	616,99	631,45	700,53	13.117,66	35.475,00
Outras Receitas Patrimoniais	0,00	0,00	0,00	0,00	0,00	0,00	0,00	0,00	0,00	0,00	0,00	0,00	0,00	2.510,00
Receita agropecuária	0,00	0,00	0,00	0,00	0,00	0,00	0,00	0,00	0,00	0,00	0,00	0,00	0,00	0,00
Receita industrial	0,00	0,00	0,00	0,00	0,00	0,00	0,00	0,00	0,00	0,00	0,00	0,00	0,00	0,00
Receita de serviços	524,62	4,95	20,10	1.963,78	274,53	272,49	789,10	263,08	2.885,63	1.311,43	262,67	(2.498,38)	6.074,00	264.290,00
Transferências correntes	1.658.963,19	1.695.178,43	1.296.096,25	1.292.346,63	1.204.320,04	1.345.780,82	2.117.641,07	1.312.639,93	1.296.207,20	1.434.237,29	1.611.033,51	2.406.929,02	18.671.373,38	19.343.605,11
Cota parte do FPM	808.350,50	1.168.030,37	682.979,69	669.471,29	699.445,93	569.386,51	981.564,10	623.513,17	502.245,34	675.819,51	895.747,58	1.335.628,82	9.612.182,81	10.396.000,00
Cota parte do ICMS	251.000,03	236.226,30	242.786,62	191.651,06	136.925,64	235.257,80	224.912,56	220.434,45	284.078,78	262.096,14	247.281,23	313.558,16	2.846.208,77	2.178.600,00
Cota parte do IPVA	91.299,35	33.780,75	33.344,17	10.139,57	8.041,28	4.841,89	4.974,77	6.849,96	10.621,42	6.062,22	7.401,48	7.882,73	225.239,59	181.000,00
Cota parte do ITR	15.054,06	855,82	40,13	717,22	3.079,20	115,70	282,22	8.710,30	13.064,82	112.031,66	17.087,04	14.580,13	185.618,30	188.000,00
Transferências da LC 87/1996	0,00	0,00	0,00	0,00	0,00	0,00	0,00	0,00	0,00	0,00	0,00	39.092,15	39.092,15	189.400,00
Transferências da LC 61/1989	3.368,28	3.609,46	3.330,99	2.989,30	2.980,52	2.680,35	3.219,85	3.723,81	4.374,05	5.005,94	5.487,36	5.771,29	46.541,20	72.000,00
Transferências do FUNDEB	158.520,86	155.483,12	115.016,89	110.272,50	84.846,21	92.551,28	116.740,30	107.247,78	124.398,57	126.049,50	128.508,72	146.227,10	1.465.862,83	1.880.000,00
Outras transferências correntes	331.370,11	97.192,61	218.597,76	307.105,69	269.001,26	440.947,29	785.947,27	342.160,46	357.424,22	247.172,32	309.520,10	544.188,64	4.250.627,73	4.258.605,11
Outras receitas correntes	5.003,92	0,00	0,00	0,00	8.940,72	78,48	0,00	0,00	0,00	0,00	0,00	(8.380,55)	5.642,57	252.000,00
DEDUÇÕES (II)	233.814,42	288.500,54	192.496,34	174.993,71	170.094,50	162.456,44	163.461,23	172.646,34	162.876,89	212.203,09	234.600,93	263.942,39	2.432.086,82	2.476.000,00
Contrib. do Servidor para o Plano de Previdência	0,00	0,00	0,00	0,00	0,00	0,00	0,00	0,00	0,00	0,00	0,00	0,00	0,00	0,00
Compensação Financ. entre Regimes Previdência	0,00	0,00	0,00	0,00	0,00	0,00	0,00	0,00	0,00	0,00	0,00	0,00	0,00	0,00
Dedução de Receita para Formação do FUNDEB	233.814,42	288.500,54	192.496,34	174.993,71	170.094,50	162.456,44	163.461,23	172.646,34	162.876,89	212.203,09	234.600,93	263.942,39	2.432.086,82	2.476.000,00
RECEITA CORRENTE LÍQUIDA (III) = (I - II)	1.474.841,02	1.468.911,66	1.166.384,12	1.178.967,94	1.104.660,65	1.281.098,41	2.101.760,11	1.206.151,02	1.221.806,31	1.294.638,22	1.460.919,36	2.191.499,89	17.151.638,71	18.885.045,11
(-) Transferências obrigatórias da União relativas às emendas individuais (art. 166-A, § 1º, da CF) (IV)	0,00	0,00	0,00	0,00	0,00	0,00	0,00	0,00	0,00	0,00	0,00	100.000,00	100.000,00	0,00
RECEITA CORRENTE LÍQUIDA AJUSTADA PARA CÁLCULO DOS LIMITES DE ENDIVIDAMENTO (V) = (III - IV)	1.474.841,02	1.468.911,66	1.166.384,12	1.178.967,94	1.104.660,65	1.281.098,41	2.101.760,11	1.206.151,02	1.221.806,31	1.294.638,22	1.460.919,36	2.091.499,89	17.051.638,71	18.885.045,11
(-) Transferências obrigatórias da União relativas às emendas de bancada (art. 166, § 16, da CF) (VI)	0,00	0,00	0,00	0,00	0,00	0,00	0,00	0,00	0,00	0,00	0,00	0,00	0,00	0,00
RECEITA CORRENTE LÍQUIDA AJUSTADA PARA CÁLCULO DOS LIMITES DA DESPESA COM PESSOAL (VII) = (V - VI)	1.474.841,02	1.468.911,66	1.166.384,12	1.178.967,94	1.104.660,65	1.281.098,41	2.101.760,11	1.206.151,02	1.221.806,31	1.294.638,22	1.460.919,36	2.091.499,89	17.051.638,71	18.885.045,11



MUNICÍPIO DE JUNDIAÍ DO SUL
RELATÓRIO RESUMIDO DA EXECUÇÃO ORÇAMENTÁRIA
DEMONSTRATIVO DA RECEITA CORRENTE LÍQUIDA
ORÇAMENTO FISCAL E DA SEGURIDADE SOCIAL
JANEIRO A DEZEMBRO DE 2020

Página: 2 / 2

LRF, Art. 53, inciso I - Anexo III

ECLAIR RAUEN

Prefeito Municipal

EUNICE PAULINA FERREIRA

Contadora

FERNANDA ALINE DE ANDRADE

Controle Interno



MUNICÍPIO DE JUNDIAÍ DO SUL
RELATÓRIO RESUMIDO DA EXECUÇÃO ORÇAMENTÁRIA
DEMONSTRATIVO DAS RECEITAS E DESPESAS COM MANUTENÇÃO E DESENVOLVIMENTO DO ENSINO - MDE
ORÇAMENTO FISCAL E DA SEGURIDADE SOCIAL
NOVEMBRO A DEZEMBRO DE 2020

RREO - ANEXO 8 (LDB, art.72)

Página: 1 / 3

RECEITAS DE ENSINO				
RECEITA RESULTANTE DE IMPOSTOS (Caput do art. 212 da constituição)	PREVISÃO INICIAL	PREVISÃO ATUALIZADA (a)	RECEITAS REALIZADAS	
			Até bimestre (b)	%(c) = (b/a)x100
1 - RECEITA DE IMPOSTOS	944.880,00	944.880,00	590.871,06	62,53
1.1 - Receitas resultantes do imposto sobre a propriedade predial e territorial urbana - IPTU	124.600,00	124.600,00	141.499,62	113,56
1.1.1 - IPTU	104.000,00	104.000,00	101.656,62	97,75
1.1.2 - Multas, juros de mora, dívida ativa e outros encargos do IPTU	20.600,00	20.600,00	39.843,00	193,41
1.2 - Receita resultante do imposto sobre transmissão inter vivos - ITBI	526.000,00	526.000,00	77.607,02	14,75
1.2.1 - ITBI	450.000,00	450.000,00	77.607,02	17,25
1.2.2 - Multas, juros de mora, dívida ativa e outros encargos do ITBI	76.000,00	76.000,00	0,00	0,00
1.3 - Receita resultante do imposto sobre serviços de qualquer natureza - ISS	48.480,00	48.480,00	89.514,63	184,64
1.3.1 - ISS	37.000,00	37.000,00	83.412,49	225,44
1.3.2 - Multas, juros de mora, dívida ativa e outros encargos do ISS	11.480,00	11.480,00	6.102,14	53,15
1.4 - Receita resultante do imposto de renda retido na fonte - IRRF	245.800,00	245.800,00	282.249,79	114,83
2 - RECEITAS DE TRANSFERÊNCIAS CONSTITUCIONAIS E LEGAIS	13.205.000,00	13.205.000,00	12.954.882,82	98,11
2.1 - Cota-parte FPM	10.396.000,00	10.396.000,00	9.612.182,81	92,46
2.1.1 - Parcela referente à CF. art. 159, I, alínea 'b'	9.571.000,00	9.571.000,00	8.817.734,24	92,13
2.1.2 - Parcela referente à CF. art. 159, I, alínea 'd'	825.000,00	825.000,00	794.448,57	96,30
2.1.3 - Parcela referente à CF. art. 159, I, alínea 'e'	0,00	0,00	0,00	0,00
2.2 - Cota-parte ICMS	2.178.600,00	2.178.600,00	2.846.208,77	130,64
2.3 - ICMS-Desoneração - LC. nº 87/1996	189.400,00	189.400,00	39.092,15	20,64
2.4 - Cota-parte IPI-Exportação	72.000,00	72.000,00	46.541,20	64,64
2.5 - Cota-parte ITR	188.000,00	188.000,00	185.618,30	98,73
2.6 - Cota-parte IPVA	181.000,00	181.000,00	225.239,59	124,44
2.7 - Cota-parte IOF-Ouro (100 %)	0,00	0,00	0,00	0,00
3 - TOTAL DA RECEITA BRUTA DE IMPOSTOS (1+2)	14.149.880,00	14.149.880,00	13.545.753,88	95,73

RECEITAS ADICIONAIS PARA FINANCIAMENTO DO ENSINO	PREVISÃO INICIAL	PREVISÃO ATUALIZADA (a)	RECEITAS REALIZADAS	
			Até bimestre (b)	%(c) = (b/a)x100
4 - RECEITA DA APLICAÇÃO FINANCEIRA DE OUTROS RECURSOS VINCULADOS AO ENSINO	7.680,00	7.680,00	60,54	0,79
5 - RECEITAS DE TRANSFERÊNCIAS DO FNDE	315.800,00	315.800,00	207.004,00	65,55
5.1 - Transferências do salário-educação	217.700,00	217.700,00	105.456,39	48,44
5.2 - Transferências Diretas - PDDE	0,00	0,00	0,00	0,00
5.3 - Transferências Diretas - PNAE	0,00	0,00	0,00	0,00
5.4 - Transferências Diretas - PNATE	0,00	0,00	0,00	0,00
5.5 - Outras transferências do FNDE	97.300,00	97.300,00	101.386,21	104,20
5.6 - Aplicação financeira dos recursos do FNDE	800,00	800,00	161,40	20,18
6 - RECEITAS DE TRANSFERÊNCIAS DE CONVÊNIOS	57.000,00	57.000,00	34.914,05	61,25
6.1 - Transferências de convênios	55.000,00	55.000,00	34.830,86	63,33
6.2 - Aplicação financeira dos recursos de convênios	2.000,00	2.000,00	83,19	4,16
7 - RECEITAS DE OPERAÇÕES DE CRÉDITO	0,00	0,00	0,00	0,00
8 - OUTRAS RECEITAS PARA FINANCIAMENTO DO ENSINO	0,00	0,00	0,00	0,00
9 - TOTAL DAS RECEITAS ADICIONAIS PARA FINANCIAMENTO DO ENSINO (4+5+6+7+8)	380.480,00	380.480,00	241.978,59	63,60

FUNDEB				
RECEITAS DO FUNDEB	PREVISÃO INICIAL	PREVISÃO ATUALIZADA (a)	RECEITAS REALIZADAS	
			Até bimestre (b)	%(c) = (b/a)x100
10 - RECEITAS DESTINADAS AO FUNDEB	2.476.000,00	2.476.000,00	2.432.086,82	98,23
10.1 - Cota-Parte FPM Destinada ao FUNDEB - (20% de 2.1.1)	1.914.200,00	1.914.200,00	1.763.546,57	92,13
10.2 - Cota-parte ICMS destinada ao FUNDEB - (20% de 2.2)	435.720,00	435.720,00	569.241,49	130,64
10.3 - ICMS-Desoneração destinada ao FUNDEB - (20% de 2.3)	37.880,00	37.880,00	7.818,43	20,64
10.4 - Cota-parte IPI-Exportação destinada ao FUNDEB - (20% de 2.4)	14.400,00	14.400,00	9.308,34	64,64
10.5 - Cota-Parte ITR ou ITR Arrecadado Destinados ao FUNDEB - (20% de ((1.5 - 1.5.5) + 2.5))	37.600,00	37.600,00	37.123,58	98,73
10.6 - Cota-parte IPVA destinada ao FUNDEB - (20% de 2.6)	36.200,00	36.200,00	45.048,41	124,44
11 - RECEITAS RECEBIDAS DO FUNDEB	1.883.200,00	1.883.200,00	1.465.963,71	77,84
11.1 - Transferências de recursos do FUNDEB	1.880.000,00	1.880.000,00	1.465.862,83	77,97
11.2 - Complementação da união ao FUNDEB	0,00	0,00	0,00	0,00
11.3 - Receita de aplicação financeira dos recursos do FUNDEB	3.200,00	3.200,00	100,88	3,15
12 - RESULTADO LÍQUIDO DAS TRANSFERÊNCIAS DO FUNDEB (11.1 - 10) = DECRÉSCIMO RESULTANTE DAS TRANSFERÊNCIAS DO FUNDEB	(596.000,00)	(596.000,00)	(966.223,99)	162,12



MUNICÍPIO DE JUNDIÁ DO SUL
RELATÓRIO RESUMIDO DA EXECUÇÃO ORÇAMENTÁRIA
DEMONSTRATIVO DAS RECEITAS E DESPESAS COM MANUTENÇÃO E DESENVOLVIMENTO DO ENSINO - MDE
ORÇAMENTO FISCAL E DA SEGURIDADE SOCIAL
NOVEMBRO A DEZEMBRO DE 2020

RREO - ANEXO 8 (LDB, art.72)

Página: 2 / 3

DESPESAS DO FUNDEB	DOTAÇÃO INICIAL	DOTAÇÃO ATUALIZADA (d)	DESPESAS EMPENHADAS		DESPESAS LIQUIDADAS		INSCRITAS EM RESTO A PAGAR NÃO PROCESSADOS (i)
			Até bimestre (e)	% (f)=(e/d) x100	Até bimestre (g)	% (h)=(g/d) x100	
13 - PAGAMENTO DOS PROFISSIONAIS DO MAGISTÉRIO	1.128.000,00	1.372.485,00	1.343.493,63	97,89	1.343.493,63	97,89	0,00
13.1 - Com educação infantil	1.128.000,00	1.372.485,00	1.343.493,63	97,89	1.343.493,63	97,89	0,00
13.2 - Com ensino fundamental	0,00	0,00	0,00	0,00	0,00	0,00	0,00
14 - OUTRAS DESPESAS	752.000,00	752.000,00	109.153,86	14,52	109.153,86	14,52	0,00
14.1 - Com educação infantil	0,00	0,00	0,00	0,00	0,00	0,00	0,00
14.2 - Com ensino fundamental	752.000,00	752.000,00	109.153,86	14,52	109.153,86	14,52	0,00
15 - TOTAL DAS DESPESAS COM FUNDEB (13+14)	1.880.000,00	2.124.485,00	1.452.647,49	68,38	1.452.647,49	68,38	0,00

DEDUÇÕES PARA FINS DE LIMITE DO FUNDEB	Valor
16 - RESTOS A PAGAR INSCRITOS NO EXERCÍCIO SEM DISPONIBILIDADE DE RECURSOS DO FUNDEB	0,00
16.1 - FUNDEB 60%	0,00
16.2 - FUNDEB 40%	0,00
17 - DESPESAS CUSTEADAS COM SUPERÁVIT FINANCEIRO DO EXERCÍCIO ANTERIOR DO FUNDEB	0,00
17.1 - FUNDEB 60%	0,00
17.2 - FUNDEB 40%	0,00
18 - TOTAL DAS DEDUÇÕES CONSIDERADAS PARA FINS DE LIMITE DO FUNDEB (16+17)	0,00

INDICADORES DO FUNDEB	Valor
19 - TOTAL DAS DESPESAS DO FUNDEB PARA FINS DE LIMITE (15 - 18)	1.452.647,49
19.1 - Mínimo de 60% do FUNDEB na Remuneração do Magistério (13 - (16.1 + 17.1)) / (11) x 100) %	91,65
19.2 - Máximo de 40% em Despesa com MDE, que não Remuneração do Magistério (14 - (16.2 + 17.2)) / (11)x 100) %	7,45
19.3 - Máximo de 5% não Aplicado no Exercício (100 - (19.1 +19.2)) %	0,91

CONTROLE DA UTILIZAÇÃO DE RECURSOS NO EXERCÍCIO SUBSEQUENTE	Valor
20 - RECURSOS RECEBIDOS DO FUNDEB NO EXERCÍCIO ANTERIOR QUE NÃO FORAM UTILIZADOS	0,00
21 - DESPESAS CUSTEADAS COM O SALDO DO ITEM 20 ATÉ O 1º TRIMESTRE DO EXERCÍCIO	0,00

MANUTENÇÃO E DESENVOLVIMENTO DO ENSINO - DESPESAS CUSTEADAS COM A RECEITA RESULTANTE DE IMPOSTOS E RECURSOS DO FUNDEB							
DESPESAS COM AÇÕES TÍPICAS DE MDE	DOTAÇÃO INICIAL	DOTAÇÃO ATUALIZADA (d)	DESPESAS EMPENHADAS		DESPESAS LIQUIDADAS		INSCRITAS EM RESTO A PAGAR NÃO PROCESSADOS (i)
			Até bimestre (e)	% (f)=(e/d) x100	Até bimestre (g)	% (h)=(g/d) x100	
22 - EDUCAÇÃO INFANTIL	1.309.180,00	1.504.795,00	1.471.029,04	97,76	1.471.029,04	97,76	0,00
22.1 - Despesas custeadas com recursos do FUNDEB	1.128.000,00	1.372.485,00	1.343.493,63	97,89	1.343.493,63	97,89	0,00
22.2 - Despesas custeadas com outros recursos de impostos	181.180,00	132.310,00	127.535,41	96,39	127.535,41	96,39	0,00
23 - ENSINO FUNDAMENTAL	2.104.860,00	2.483.253,80	1.590.676,17	64,06	1.584.124,17	63,79	6.552,00
23.1 - Despesas custeadas com recursos do FUNDEB	752.000,00	752.000,00	109.153,86	14,52	109.153,86	14,52	0,00
23.2 - Despesas custeadas com outros recursos de impostos	1.352.860,00	1.731.253,80	1.489.550,85	86,04	1.482.998,85	85,66	6.552,00
23.9 - Dedução de Despesas indevidamente contabilizadas	0,00	0,00	(8.028,54)	0,00	(8.028,54)	0,00	0,00
24 - ENSINO MÉDIO	0,00	0,00	0,00	0,00	0,00	0,00	0,00
25 - ENSINO SUPERIOR	207.800,00	0,00	0,00	0,00	0,00	0,00	0,00
26 - ENSINO PROFISSIONAL NÃO INTEGRADO AO ENSINO	3.630,00	3.630,00	0,00	0,00	0,00	0,00	0,00
27 - OUTRAS	96.930,00	154.136,20	119.389,50	77,46	119.389,50	77,46	0,00
28 - TOTAL DAS DESPESAS COM AÇÕES TÍPICAS DE MDE	3.722.400,00	4.145.815,00	3.181.094,71	76,73	3.174.542,71	76,57	6.552,00

DEDUÇÕES CONSIDERADAS PARA FINS DE LIMITE CONSTITUCIONAL	Valor
29 - RESULTADO LÍQUIDO DAS TRANSFERÊNCIAS DO FUNDEB = (12)	(966.223,99)
30 - DESPESAS CUSTEADAS COM A COMPLEMENTAÇÃO DO FUNDEB NO EXERCÍCIO	0,00
31 - DESPESAS CUSTEADAS COM O SUPERÁVIT FINANCEIRO, DO EXERCÍCIO ANTERIOR, DO FUNDEB	0,00
32 - DESPESAS CUSTEADAS COM O SUPERÁVIT FINANCEIRO, DO EXERCÍCIO ANTERIOR, DE OUTROS RECURSOS DE IMPOSTOS	0,00
33 - RESTOS A PAGAR INSCRITOS NO EXERCÍCIO SEM DISPONIBILIDADE FINANCEIRA DE RECURSOS DE IMPOSTOS VINCULADOS AO ENSINO	0,00
34 - CANCELAMENTO, NO EXERCÍCIO, DE RESTOS A PAGAR INSCRITOS COM DISPONIBILIDADE FINANCEIRA DE RECURSOS DE IMPOSTOS VINCULADOS AO	0,00



MUNICÍPIO DE JUNDIAÍ DO SUL
RELATÓRIO RESUMIDO DA EXECUÇÃO ORÇAMENTÁRIA
DEMONSTRATIVO DAS RECEITAS E DESPESAS COM MANUTENÇÃO E DESENVOLVIMENTO DO ENSINO - MDE
ORÇAMENTO FISCAL E DA SEGURIDADE SOCIAL
NOVEMBRO A DEZEMBRO DE 2020

RREO - ANEXO 8 (LDB, art.72)

Página: 3 / 3

DEDUÇÕES CONSIDERADAS PARA FINS DE LIMITE CONSTITUCIONAL	Valor
ENSINO = (44 j)	
35 - TOTAL DAS DEDUÇÕES CONSIDERADAS PARA FINS DE LIMITE CONSTITUCIONAL (29+30+31+32+33+34)	(966.223,99)
36 - TOTAL DAS DESPESAS PARA FINS DE LIMITE (22+23-35)	4.027.929,20
37 - PERCENTUAL DE APLICAÇÃO EM MDE SOBRE A RECEITA LÍQUIDA DE IMPOSTOS ((36) / (3) x 100) % - LIMITE CONSTITUCIONAL 25%	29,74

OUTRAS INFORMAÇÕES PARA CONTROLE							
OUTRAS DESPESAS CUSTEADAS COM RECEITAS ADICIONAIS PARA FINANCIAMENTO DO ENSINO	DOTAÇÃO INICIAL	DOTAÇÃO ATUALIZADA (d)	DESPESAS EMPENHADAS		DESPESAS LIQUIDADAS		INSCRITAS EM RESTO A PAGAR NÃO PROCESSADOS (i)
			Até bimestre (e)	% (f)=(e/d) x100	Até bimestre (g)	% (h)=(g/d) x100	
38 - DESPESAS CUSTEADAS COM APL FINAN DE OUTROS	0,00	0,00	0,00	0,00	0,00	0,00	0,00
39 - DESPESAS CUSTEADAS COM A CONTRIBUIÇÃO SOCIAL	183.500,00	183.573,98	97.001,65	52,84	97.001,65	52,84	0,00
40 - DESPESAS CUSTEADAS COM OPERAÇÕES DE CRÉDITO	0,00	0,00	0,00	0,00	0,00	0,00	0,00
41 - DESPESAS CUSTEADAS COM OUTRAS RECEITAS PARA	73.900,00	112.677,89	100.279,60	89,00	100.279,60	89,00	0,00
42 - TOTAL DAS DESPESAS CUSTEADAS COM RECEITAS	257.400,00	296.251,87	197.281,25	66,59	197.281,25	66,59	0,00
43 - TOTAL GERAL DAS DESPESAS COM MDE (28+42)	3.979.800,00	4.442.066,87	3.378.375,96	76,05	3.371.823,96	75,91	6.552,00

RESTOS A PAGAR INSCRITOS COM DISPONIBILIDADE FINANCEIRA DE RECURSOS DE IMPOSTOS VINCULADOS AO ENSINO	SALDO ATÉ BIMESTRE	CANCELADOS EM 2020 (j)
44 - RESTOS A PAGAR DE DESPESAS COM MANUTENÇÃO E DESENVOLVIMENTO DO ENSINO	41.506,19	0,00

CONTROLE DA DISPONIBILIDADE FINANCEIRA	FUNDEB	SALÁRIO EDUCAÇÃO
45 - DISPONIBILIDADE FINANCEIRA EM 31 DE DEZEMBRO DE 2019	37.805,33	19.666,26
46 - (+) INGRESSOS DE RECURSOS DO FUNDEB ATÉ O BIMESTRE (Orçamentário)	1.465.862,83	105.456,39
47 - (-) PAGAMENTOS EFETUADOS ATÉ O BIMESTRE	1.491.236,90	116.593,93
47.1 - Orçamento do Exercício	1.452.647,49	97.001,65
47.2 - Restos a Pagar	38.589,41	19.592,28
48 - (+) RECEITA DE APLICAÇÃO FINANCEIRA DOS RECURSOS DO FUNDEB ATÉ O BIMESTRE	100,88	161,40
49 - (=) DISPONIBILIDADE FINANCEIRA ATÉ O BIMESTRE	12.532,14	8.690,12
50 - (+) Ajustes	0,00	0,00
50.1 - (+) Retenções	0,00	0,00
50.2 - (-) Valores a recuperar	0,00	0,00
50.3 - (+) Outros valores extraorçamentários	0,00	0,00
50.4 - (+) Conciliação Bancária	0,00	0,00
51 - (=) SALDO FINANCEIRO CONCILIADO	12.532,14	8.690,12

ECLAIR RAUEN

Prefeito Municipal

EUNICE PAULINA FERREIRA

Contadora

FERNANDA ALINE DE ANDRADE

Controle Interno



MUNICÍPIO DE JUNDIÁ DO SUL
RELATÓRIO RESUMIDO DA EXECUÇÃO ORÇAMENTÁRIA
DEMONSTRATIVO DOS RESULTADOS PRIMÁRIO E NOMINAL
ORÇAMENTO FISCAL E DA SEGURIDADE SOCIAL
JANEIRO A DEZEMBRO DE 2020

RREO - ANEXO 6 (LRF, art 53, inciso III)

Página: 1 / 2

ACIMA DA LINHA		
RECEITAS PRIMÁRIAS	PREVISÃO ATUALIZADA	Até Dezembro / 2020
		RECEITAS REALIZADAS (a)
RECEITAS CORRENTES (I)	18.885.045,11	17.151.638,71
Impostos, Taxas e Contribuições de Melhoria	1.127.520,00	701.111,59
IPTU	124.600,00	141.499,62
ISS	48.480,00	89.514,63
ITBI	526.000,00	77.607,02
IRRF	245.800,00	282.249,79
Outros Impostos, Taxas e Contribuições de Melhoria	182.640,00	110.240,53
Contribuições	335.645,00	186.406,33
Receita patrimonial	37.985,00	13.117,66
Aplicações Financeiras (II)	35.475,00	13.117,66
Outras Receitas Patrimoniais	2.510,00	0,00
Transferências correntes	16.867.605,11	16.239.286,56
Cota-Parte do FPM	8.481.800,00	7.848.636,24
Cota-Parte do ICMS	1.742.880,00	2.276.967,28
Cota-Parte do IPVA	144.800,00	180.191,18
Cota-Parte do ITR	150.400,00	148.494,72
Transferências da LC 87/1996	151.520,00	31.273,72
Transferências da LC 61/1989	0,00	0,00
Transferências do FUNDEB	1.880.000,00	1.465.862,83
Outras transferências correntes	4.316.205,11	4.287.860,59
Demais receitas correntes	516.290,00	11.716,57
Outras Receitas Financeiras (III)	0,00	0,00
Receitas Correntes Restantes	516.290,00	11.716,57
RECEITAS PRIMÁRIAS CORRENTES (IV) = (I - II - III)	18.849.570,11	17.138.521,05
RECEITAS DE CAPITAL (V)	457.460,00	121.646,65
Operações de Crédito (VI)	100.000,00	0,00
Amortização de Empréstimos (VII)	0,00	0,00
Alienação de Bens	0,00	112.000,00
Receitas de Alienação de Investimentos Temporários (VIII)	0,00	0,00
Receitas de Alienação de Investimentos Permanentes (IX)	0,00	0,00
Outras Alienações de Bens	0,00	112.000,00
Transferências de Capital	257.460,00	9.646,65
Convênios	157.460,00	0,00
Outras Transferências de Capital	100.000,00	9.646,65
Outras Receitas de Capital	100.000,00	0,00
Outras Receitas de Capital Não Primárias (X)	0,00	0,00
Outras Receitas de Capital Primárias	100.000,00	0,00
RECEITAS PRIMÁRIAS DE CAPITAL (XI) = (V - VI - VII - VIII - IX - X)	357.460,00	121.646,65
RECEITA PRIMÁRIA TOTAL (XII) = (IV + XI)	19.207.030,11	17.260.167,70

DESPESAS PRIMÁRIAS	DOTAÇÃO ATUALIZADA	Até Dezembro / 2020					
		DESPESAS EMPENHADAS	DESPESAS LIQUIDADAS	DESPESAS PAGAS (a)	RESTOS A PAGAR PROCESSADOS PAGOS (b)	RESTOS A PAGAR NÃO PROCESSADOS	
						LIQUIDADOS	PAGOS (c)
DESPESAS CORRENTES (XIII)	17.841.061,73	13.467.243,75	13.419.499,46	13.391.167,95	298.110,45	14.719,29	14.719,29
Pessoal e encargos sociais	10.216.683,49	8.179.159,74	8.179.159,74	8.168.765,73	225.035,49	0,00	0,00
Juros e Encargos da Dívida (XIV)	4.000,00	0,00	0,00	0,00	0,00	0,00	0,00
Outras despesas correntes	7.620.378,24	5.288.084,01	5.240.339,72	5.222.402,22	73.074,96	14.719,29	14.719,29
Transferências Constitucionais e Legais	0,00	0,00	0,00	0,00	0,00	0,00	0,00
Demais Despesas Correntes	7.620.378,24	5.288.084,01	5.240.339,72	5.222.402,22	73.074,96	14.719,29	14.719,29
DESPESAS PRIMÁRIAS CORRENTES (XV) = (XIII - XIV)	17.837.061,73	13.467.243,75	13.419.499,46	13.391.167,95	298.110,45	14.719,29	14.719,29
DESPESAS DE CAPITAL (XVI)	2.975.829,01	1.448.435,61	1.372.578,61	963.868,61	26.989,90	200.240,95	198.992,69
Investimentos	2.871.724,01	1.355.895,16	1.280.038,16	871.328,16	26.989,90	200.240,95	198.992,69
Inversões financeiras	0,00	0,00	0,00	0,00	0,00	0,00	0,00
Concessão de Empréstimos e Financiamentos (XVII)	0,00	0,00	0,00	0,00	0,00	0,00	0,00
Aquisição de Título de Capital já Integralizado (XVIII)	0,00	0,00	0,00	0,00	0,00	0,00	0,00
Aquisição de Título de Crédito (XIX)	0,00	0,00	0,00	0,00	0,00	0,00	0,00
Demais inversões financeiras	0,00	0,00	0,00	0,00	0,00	0,00	0,00
Amortização da Dívida (XX)	104.105,00	92.540,45	92.540,45	92.540,45	0,00	0,00	0,00
DESPESAS PRIMÁRIAS DE CAPITAL (XXI) = (XVI - XVII - XVIII - XIX - XX)	2.871.724,01	1.355.895,16	1.280.038,16	871.328,16	26.989,90	200.240,95	198.992,69
RESERVA DE CONTINGÊNCIA (XXII)	179.780,00	0,00	0,00	0,00	0,00	0,00	0,00
DESPESA PRIMÁRIA TOTAL (XXIII) = (XV + XXI + XXII)	20.888.565,74	14.823.138,91	14.699.537,62	14.262.496,11	325.100,35	214.960,24	213.711,98

RESULTADO PRIMÁRIO - Acima da Linha (XXIV) = [XIIa - (XXIIIa + XXIIIb + XXIIIc)]	2.458.859,26
---	--------------



MUNICÍPIO DE JUNDIÁ DO SUL
RELATÓRIO RESUMIDO DA EXECUÇÃO ORÇAMENTÁRIA
DEMONSTRATIVO DOS RESULTADOS PRIMÁRIO E NOMINAL
ORÇAMENTO FISCAL E DA SEGURIDADE SOCIAL
JANEIRO A DEZEMBRO DE 2020

RREO - ANEXO 6 (LRF, art 53, inciso III)

Página: 2 / 2

META FISCAL PARA O RESULTADO PRIMÁRIO	VALOR CORRENTE
Meta fixada no Anexo de Metas Fiscais da LDO para o exercício de referência	0,00

JUROS NOMINAIS	Até Dezembro / 2020
	VALOR INCORRIDO
Juros, Encargos e Variações Monetárias Ativos (XXV)	13.196,14
Juros, Encargos e Variações Monetárias Passivos (XXVI)	7.625,55

RESULTADO NOMINAL - Acima da Linha (XXVII) = XXIV + (XXV - XXVI)	2.464.429,85
---	--------------

META FISCAL PARA O RESULTADO NOMINAL	VALOR CORRENTE
Meta fixada no Anexo de Metas Fiscais da LDO para o exercício de referência	0,00

ABAIXO DA LINHA		
CÁLCULO DO RESULTADO NOMINAL	SALDO	
	Em 31/12/2019 (a)	Até Dezembro / 2020 (b)
DÍVIDA CONSOLIDADA (XXVIII)	367.272,79	264.930,00
DEDUÇÕES (XXIX)	2.796.392,72	4.161.156,59
Disponibilidade de Caixa	2.796.392,72	4.161.156,59
Disponibilidade de Caixa Bruta	3.214.357,33	4.692.310,62
(-) Restos a Pagar Processados (XXX)	417.964,61	531.154,03
Demais Haveres Financeiros	0,00	0,00
DÍVIDA CONSOLIDADA LÍQUIDA (XXXI) = (XXVIII - XXIX)	(2.429.119,93)	(3.896.226,59)

RESULTADO NOMINAL - Abaixo da Linha (XXXII) = (XXXIa - XXXIb)	1.467.106,66
--	--------------

AJUSTE METODOLÓGICO	Até Dezembro / 2020
VARIAÇÃO SALDO RPP = (XXXIII) = (XXXa - XXXb)	(113.189,42)
RECEITA DE ALIENAÇÃO DE INVESTIMENTOS PERMANENTES (IX)	0,00
PASSIVOS RECONHECIDOS NA DC (XXXIV)	264.930,00
VARIAÇÃO CAMBIAL (XXXV)	0,00
PAGAMENTO DE PRECATÓRIOS INTEGRANTES DA DC (XXXVI)	0,00
OUTROS AJUSTES (XXXVII)	0,00

RESULTADO NOMINAL AJUSTADO - Abaixo da Linha (XXXVIII) = (XXXII - XXXIII - IX + XXXIV + XXXV - XXXVI + XXXVII)	1.845.226,08
---	--------------

RESULTADO PRIMÁRIO - Abaixo da Linha (XXXIX) = XXXVIII - (XXV - XXVI)	1.839.655,49
--	--------------

INFORMAÇÕES ADICIONAIS	PREVISÃO ORÇAMENTÁRIA
SALDO DE EXERCÍCIOS ANTERIORES	1.654.165,63
Recursos Arrecadados em Exercícios Anteriores - RPPS	0,00
Superávit Financeiro Utilizado para Abertura e Reabertura de Créditos Adicionais	1.654.165,63
RESERVA ORÇAMENTÁRIA DO RPPS	0,00

ECLAIR RAUEN
 Prefeito Municipal

EUNICE PAULINA FERREIRA
 Contadora

FERNANDA ALINE DE ANDRADE
 Controle Interno



MUNICÍPIO DE JUNDIAÍ DO SUL
RELATÓRIO RESUMIDO DA EXECUÇÃO ORÇAMENTÁRIA
DEMONSTRATIVO SIMPLIFICADO DO RELATÓRIO RESUMIDO DA EXECUÇÃO ORÇAMENTÁRIA
ORÇAMENTO FISCAL E DA SEGURIDADE SOCIAL
JANEIRO A DEZEMBRO DE 2020

RREO - Anexo 14 (LRF, Art. 48)

Página: 1 / 2

BALANÇO ORÇAMENTÁRIO		Até o Bimestre			
Previsão Inicial da Receita				17.800.000,00	
Previsão Atualizada da Receita				19.342.505,11	
Receitas Realizadas				17.273.285,36	
Déficit Orçamentário				0,00	
Saldos de Exercícios Anteriores				1.654.165,63	
Dotação Inicial				17.800.000,00	
Créditos Adicionais				3.196.670,74	
Dotação Atualizada				20.996.670,74	
Despesas Empenhadas				14.915.679,36	
Despesas Liquidadas				14.792.078,07	
Despesas Pagas				14.355.036,56	
Superávit Orçamentário				2.357.606,00	
DESPESAS POR FUNÇÃO / SUBFUNÇÃO		Até o Bimestre			
Despesas Empenhadas				14.915.679,36	
Despesas Liquidadas				14.792.078,07	
RECEITA CORRENTE LÍQUIDA - RCL		Até o Bimestre			
Receita Corrente Líquida				17.151.638,71	
Receita Corrente Líquida Ajustada para Cálculo dos Limites de Endividamento				17.051.638,71	
Receita Corrente Líquida Ajustada para Cálculo dos Limites da Despesa com Pessoal				17.051.638,71	
RECEITAS E DESPESAS DO REGIME PRÓPRIO DE PREVIDÊNCIA DOS SERVIDORES		Até o Bimestre			
Regime Próprio de Previdência dos Servidores - PLANO PREVIDENCIÁRIO					
Receitas Previdenciárias Realizadas				0,00	
Despesas Previdenciárias Liquidadas				0,00	
Resultado Previdenciário				0,00	
Regime Próprio de Previdência dos Servidores - PLANO FINANCEIRO					
Receitas Previdenciárias Realizadas				0,00	
Despesas Previdenciárias Liquidadas				0,00	
Resultado Previdenciário				0,00	
RESULTADO NOMINAL E PRIMÁRIO		Meta fixada no anexo de metas fiscais da LDO (a)	Resultado apurado até o bimestre (b)	% em relação a meta (b/a)	
Resultado Nominal		0,00	2.464.429,85	0,00 %	
Resultado Primário		0,00	2.458.859,26	0,00 %	
MOVIMENTAÇÃO DOS RESTOS A PAGAR		Inscrição	Cancelamento até o bimestre	Pagamento até o bimestre	Saldo
RESTOS A PAGAR PROCESSADOS					
Poder Executivo		417.964,61	0,00	325.100,35	92.864,26
Poder Legislativo		0,00	0,00	0,00	0,00
RESTOS A PAGAR NÃO-PROCESSADOS					
Poder Executivo		389.022,82	0,00	213.711,98	175.310,84
Poder Legislativo		0,00	0,00	0,00	0,00
TOTAL		806.987,43	0,00	538.812,33	268.175,10
DESPESAS COM MANUTENÇÃO E DESENVOLVIMENTO DO ENSINO - MDE		Valor apurado até o bimestre	Limites constitucionais anuais		
			% Mínimo a aplicar no exercício	% Aplicado até o bimestre	
Mínimo Anual de 25% dos Impostos na Manutenção e Desenvolvimento do Ensino - MDE		4.027.929,20	25% / 18%	29,74 %	
Mínimo Anual de 60% do FUNDEB na Remuneração do Magistério com Educação Infantil e Ensino		1.343.493,63	60%	91,65 %	
RECEITAS DE OPERAÇÕES DE CRÉDITO E DESPESAS DE CAPITAL		Valor apurado até o bimestre	Saldo a realizar		
Receita de Operações de Crédito		0,00		100.000,00	
Despesa de Capital Líquida		1.448.435,61		1.527.393,40	
PROJEÇÃO ATUARIAL DOS REGIMES DE PREVIDÊNCIA		Exercício em Referência	10º Exercício	20º Exercício	35º Exercício
Plano Previdenciário					
Receitas Previdenciárias		0,00	0,00	0,00	0,00
Despesas Previdenciárias		0,00	0,00	0,00	0,00
Resultado Previdenciário		0,00	0,00	0,00	0,00
Plano Financeiro					
Receitas Previdenciárias		0,00	0,00	0,00	0,00
Despesas Previdenciárias		0,00	0,00	0,00	0,00
Resultado Previdenciário		0,00	0,00	0,00	0,00
RECEITA DA ALIENAÇÃO DE ATIVOS E APLICAÇÃO DOS RECURSOS		Valor apurado até o bimestre	Saldo a realizar		
Receita de Capital Resultante da Alienação de Ativos		112.000,00		(112.000,00)	
Aplicação dos Recursos da Alienação de Ativos		95.968,03		910,25	
DESPESAS COM AÇÕES E SERVIÇOS PÚBLICOS DE SAÚDE		Valor apurado até o bimestre	Limites constitucionais anuais		
			% Mínimo a aplicar no exercício	% Aplicado até o bimestre	
Despesas Próprias com Ações e Serviços Públicos de Saúde		3.095.744,19	15%	24,29 %	
DESPESAS DE CARÁTER CONTINUADO DERIVADAS DE PPP		Valor apurado no Exercício Corrente			
Total das Despesas/RCL (%)					



MUNICÍPIO DE JUNDIAÍ DO SUL
RELATÓRIO RESUMIDO DA EXECUÇÃO ORÇAMENTÁRIA
DEMONSTRATIVO SIMPLIFICADO DO RELATÓRIO RESUMIDO DA EXECUÇÃO ORÇAMENTÁRIA
ORÇAMENTO FISCAL E DA SEGURIDADE SOCIAL
JANEIRO A DEZEMBRO DE 2020

RREO - Anexo 14 (LRF, Art. 48)

Página: 2 / 2

ECLAIR RAUEN

Prefeito Municipal

EUNICE PAULINA FERREIRA

Contadora

FERNANDA ALINE DE ANDRADE

Controle Interno

MUNICÍPIO DE JUNDIAÍ DO SUL
RELATÓRIO DE GESTÃO FISCAL
DEMONSTRATIVO SIMPLIFICADO DO RELATÓRIO DE GESTÃO FISCAL
ORÇAMENTOS FISCAL E DA SEGURIDADE SOCIAL
01/2020 A 12/2020

RGF - ANEXO 7 (LRF, Art. 48)

R\$ 1,00

RECEITA CORRENTE LÍQUIDA	VALOR ATÉ O QUADRIMESTRE	
Receita Corrente Líquida		17.151.638,71
Receita Corrente Líquida Ajustada para Cálculo dos Limites de Endividamento		17.051.638,71
Receita Corrente Líquida Ajustada para Cálculo dos Limites da Despesa com Pessoal		17.051.638,71
DESPESA COM PESSOAL	VALOR	% SOBRE A RCLA
Despesa Total com Pessoal - DTP	8.008.381,53	46,97
Limite Máximo (incisos I, II e III, art. 20 da LRF)	9.207.884,90	54,00
Limite Prudencial (parágrafo único, art. 22 da LRF)	8.747.490,66	51,30
Limite de Alerta (inciso II do §1º do art. 59 da LRF)	8.287.096,41	48,60
DÍVIDA CONSOLIDADA	VALOR	% SOBRE A RCL
Dívida Consolidada Líquida	- 3.896.226,55	- 22,85
Limite Definido por Resolução do Senado Federal	20.461.966,45	120,00
GARANTIAS DE VALORES	VALOR	% SOBRE A RCL
Total das Garantias Concedidas	0,00	0,00
Limite Definido por Resolução do Senado Federal	3.751.360,52	22,00
OPERAÇÕES DE CRÉDITO	VALOR	% SOBRE A RCL
Operações de Crédito Externas e Internas	0,00	0,00
Limite definido pelo Senado Federal para Operações de Crédito Externas e Internas	2.728.262,19	16,00
Operações de Crédito por Antecipação da Receita	0,00	0,00
Limite definido pelo Senado Federal para Operações de Crédito por Antecipação da Receita	1.193.614,71	7,00
RESTOS A PAGAR	INSCRIÇÃO EM RESTOS A PAGAR NÃO PROCESSADOS DO EXERCÍCIO	DISPONIBILIDADE DE CAIXA LÍQUIDA (ANTES DA INSCRIÇÃO EM RESTOS A PAGAR NÃO PROCESSADOS DO EXERCÍCIO)
Valor Total	123.601,29	4.203.020,64

Fonte: Sistema de Informações Municipais - Acompanhamento Mensal (SIM-AM), Tribunal de Contas do Estado do Paraná
 Dados processados em: 26/01/2021 21:48 | Relatório emitido em: 28/01/2021 08:07

NOTA: Nas colunas "INSCRIÇÃO EM RESTOS A PAGAR NÃO PROCESSADOS DO EXERCÍCIO" e "DISPONIBILIDADE DE CAIXA LÍQUIDA (ANTES DA INSCRIÇÃO EM RESTOS A PAGAR NÃO PROCESSADOS DO EXERCÍCIO)", do quadro "RESTOS A PAGAR", não foram considerados os valores relativos ao Regime Próprio de Previdência dos Servidores - RPPS. Observa-se, entretanto, que os valores do RPPS estão



MUNICÍPIO DE JUNDIAÍ DO SUL
RELATÓRIO DE GESTÃO FISCAL
DEMONSTRATIVO DA DISPONIBILIDADE DE CAIXA E DOS RESTOS A PAGAR
ORÇAMENTO FISCAL E DA SEGURIDADE SOCIAL
01/2020 À 12/2020

Página: 1 / 3

RGF – ANEXO 5 (LRF, art. 55, Inciso III, alínea "a")

IDENTIFICAÇÃO DOS RECURSOS	DISPONIBILIDADE DE CAIXA BRUTA (a)	OBRIGAÇÕES FINANCEIRAS				INSUFICIÊNCIA FINANCEIRA VERIFICADA NO CONSÓRCIO PÚBLICO (f)	DISPONIBILIDADE DE CAIXA LÍQUIDA (ANTES DA INSCRIÇÃO EM RESTOS A PAGAR NÃO PROCESSADOS) (g) = (a - (b + c + d + e))	RESTOS A PAGAR EMPENHADOS E NÃO LIQUIDADOS DO EXERCÍCIO (h)	EMPENHOS NÃO LIQUIDADOS CANCELADOS (NÃO INSCRITOS POR INSUFICIÊNCIA FINANCEIRA)	DISPONIBILIDADE DE CAIXA LÍQUIDA (APÓS A INSCRIÇÃO EM RESTOS A PAGAR NÃO PROCESSADOS DO EXERCÍCIO) (i) = (g - h)
		Restos a Pagar Liquidados e Não Pagos		Restos a Pagar Empenhados e Não Liquidados de Exercícios Anteriores (d)	Demais Obrigações Financeiras (e)					
		De Exercício Anteriores (b)	Do Exercício (c)							
Recursos Ordinários (Livres)	710.805,29	0,00	0,00	0,00	153,50	0,00	710.651,79	0,00	0,00	710.651,79
TOTAL DOS RECURSOS NÃO VINCULADOS (I)	710.805,29	0,00	0,00	0,00	153,50	0,00	710.651,79	0,00	0,00	710.651,79
Recursos Ordinários (Livres)	0,00	75.628,80	16.350,87	122.520,46	0,00	0,00	(214.500,13)	16.342,79	0,00	(230.842,92)
CIDE (Lei 10866/04, art. 1ºB)	8,18	0,00	0,00	0,00	0,00	0,00	8,18	0,00	0,00	8,18
Transferências Voluntárias Públicas Federais	68.941,80	0,00	2.389,00	0,00	0,00	0,00	66.552,80	0,00	0,00	66.552,80
Transferências Voluntárias Públicas Federais	12.661,35	0,00	0,00	1.300,00	0,00	0,00	11.361,35	9.891,00	0,00	1.470,35
Apoio Financeiro aos Municípios - AFM	643.643,89	0,00	68.872,56	0,00	0,00	0,00	574.771,33	24.239,00	0,00	550.532,33
Auxílio Financeiro para ações de Saúde Assistência Social para enfrentamento à	12.061,30	0,00	0,00	0,00	0,00	0,00	12.061,30	0,00	0,00	12.061,30
Bloco de Investimento na Rede de Serviços Públicos de Saúde	10.354,17	0,00	6.821,78	0,00	0,00	0,00	3.532,39	0,00	0,00	3.532,39
Transferências do Sistema Único de Assistência Social - SUAS - (COVID-19)	117.257,35	0,00	0,00	0,00	0,00	0,00	117.257,35	0,00	0,00	117.257,35
Transferências do Sistema Único de Assistência Social - SUAS - (COVID-19)	1.050,00	0,00	0,00	0,00	0,00	0,00	1.050,00	0,00	0,00	1.050,00
BB - Convênio nº 57/2018 Caminhão - FR 775	107.000,00	0,00	0,00	0,00	0,00	0,00	107.000,00	0,00	0,00	107.000,00
Bloco de Custeio das Ações e Serviços Públicos de Saúde - Coronavírus (COVID-19)	17.285,16	0,00	11.628,40	0,00	0,00	0,00	5.656,76	0,00	0,00	5.656,76
Transferências Voluntárias Públicas Estaduais	2.860,17	0,00	0,00	0,00	0,00	0,00	2.860,17	0,00	0,00	2.860,17
Prestação Pecuniária do Poder Judiciário alocado no Fundo Estadual de Saúde -	1,50	0,00	0,00	0,00	0,00	0,00	1,50	0,00	0,00	1,50
FEAS - Fundo Estadual de Assistência Social - Incentivo Benefício Eventual - COVID19	1.571,10	0,00	0,00	0,00	0,00	0,00	1.571,10	0,00	0,00	1.571,10
Transferências do Sistema Único de Assistência Social - SUAS - (COVID-19)	3.564,47	0,00	0,00	0,00	0,00	0,00	3.564,47	0,00	0,00	3.564,47
Transferências Voluntárias Públicas Estaduais	24.683,32	0,00	0,00	0,00	0,00	0,00	24.683,32	20.167,50	0,00	4.515,82
Transferências Voluntárias Públicas Estaduais	140.848,62	0,00	0,00	0,00	0,00	0,00	140.848,62	0,00	0,00	140.848,62
Transferências Voluntárias Públicas Federais	133.992,25	0,00	0,00	729,55	0,00	0,00	133.262,70	0,00	0,00	133.262,70
Transferências Voluntárias Públicas Federais	796,55	0,00	0,00	0,00	0,00	0,00	796,55	0,00	0,00	796,55
Transferências Voluntárias Públicas Federais	20,90	0,00	0,00	0,00	0,00	0,00	20,90	0,00	0,00	20,90
Transferências Voluntárias Públicas Federais	62.217,08	0,00	0,00	0,00	0,00	0,00	62.217,08	0,00	0,00	62.217,08
Transferências Voluntárias Públicas Federais	5.408,26	0,00	0,00	0,00	0,00	0,00	5.408,26	0,00	0,00	5.408,26
Transferências Voluntárias Públicas Federais	361,96	0,00	0,00	0,00	0,00	0,00	361,96	0,00	0,00	361,96
Saúde - Receitas Vinculadas (E.C. 29/00 - 15%)	12.714,87	6.442,48	29.319,74	42.404,86	0,00	0,00	(65.452,21)	947,00	0,00	(66.399,21)
Transferências Voluntárias Públicas Federais	9.646,65	0,00	0,00	0,00	0,00	0,00	9.646,65	0,00	0,00	9.646,65
Receitas de alienação de Ativos da Saúde/Indenização de Sinistros	20,76	0,00	0,00	0,00	0,00	0,00	20,76	0,00	0,00	20,76
Emendas Individuais Impositivas - transferência com finalidade definida - (Inciso II do	100.004,17	0,00	0,00	0,00	0,00	0,00	100.004,17	0,00	0,00	100.004,17
Transferências Voluntárias Públicas Federais	175,72	0,00	0,00	0,00	0,00	0,00	175,72	0,00	0,00	175,72
Transferências Voluntárias Públicas Federais	17.158,14	0,00	0,00	0,00	0,00	0,00	17.158,14	0,00	0,00	17.158,14
Recursos Ordinários (Livres)	67.627,73	0,00	0,00	0,00	67.662,57	0,00	(34,84)	0,00	0,00	(34,84)
Fundeb 60%	13.472,00	0,00	0,00	0,00	0,00	0,00	13.472,00	0,00	0,00	13.472,00



MUNICÍPIO DE JUNDIAÍ DO SUL
RELATÓRIO DE GESTÃO FISCAL
DEMONSTRATIVO DA DISPONIBILIDADE DE CAIXA E DOS RESTOS A PAGAR
ORÇAMENTO FISCAL E DA SEGURIDADE SOCIAL
01/2020 À 12/2020

Página: 2 / 3

RGF – ANEXO 5 (LRF, art. 55, Inciso III, alínea "a")

IDENTIFICAÇÃO DOS RECURSOS	DISPONIBILIDADE DE CAIXA BRUTA (a)	OBRIGAÇÕES FINANCEIRAS				INSUFICIÊNCIA FINANCEIRA VERIFICADA NO CONSÓRCIO PÚBLICO (f)	DISPONIBILIDADE DE CAIXA LÍQUIDA (ANTES DA INSCRIÇÃO EM RESTOS A PAGAR NÃO PROCESSADOS) (g) = (a - (b + c + d + e))	RESTOS A PAGAR EMPENHADOS E NÃO LIQUIDADOS DO EXERCÍCIO (h)	EMPENHOS NÃO LIQUIDADOS CANCELADOS (NÃO INSCRITOS POR INSUFICIÊNCIA FINANCEIRA)	DISPONIBILIDADE DE CAIXA LÍQUIDA (APÓS A INSCRIÇÃO EM RESTOS A PAGAR NÃO PROCESSADOS DO EXERCÍCIO) (i) = (g - h)
		Restos a Pagar Liquidados e Não Pagos		Restos a Pagar Empenhados e Não Liquidados de Exercícios Anteriores (d)	Demais Obrigações Financeiras (e)					
		De Exercício Anteriores (b)	Do Exercício (c)							
Fundeb 40%	0,00	230,00	0,00	0,00	0,00	0,00	(230,00)	0,00	0,00	(230,00)
5% sobre Transferências Constitucionais FUNDEB	13.159,32	10.502,32	15.101,03	524,14	0,00	0,00	(12.968,17)	0,00	0,00	(12.968,17)
Demais Impostos Vinculados à Educação Básica	25.838,36	60,66	13.576,04	0,00	0,00	0,00	12.201,66	6.552,00	0,00	5.649,66
Alienação de Ativos/Indenização de Sinistros -Educação	19,05	0,00	0,00	0,00	0,00	0,00	19,05	0,00	0,00	19,05
Salário-Educação	8.690,12	0,00	0,00	0,00	0,00	0,00	8.690,12	0,00	0,00	8.690,12
Bloco de Custeio das Ações e Serviços Públicos de Saúde	645.795,27	0,00	0,00	0,00	0,00	0,00	645.795,27	0,00	0,00	645.795,27
Atenção Básica	200.984,20	0,00	75.984,09	1.300,00	0,00	0,00	123.700,11	0,00	0,00	123.700,11
Transferências Voluntárias Públicas Federais	4.391,62	0,00	0,00	2.583,87	0,00	0,00	1.807,75	0,00	0,00	1.807,75
Vigilância em Saúde	343.882,74	1.248,26	193.579,00	0,00	0,00	0,00	149.055,48	0,00	0,00	149.055,48
Cef - Unidade Mista de Saúde - Fr 370	98.051,59	0,00	0,00	0,00	0,00	0,00	98.051,59	0,00	0,00	98.051,59
Receitas de Alienações de Ativos	102.044,98	0,00	0,00	0,00	0,00	0,00	102.044,98	0,00	0,00	102.044,98
Transferências Voluntárias Públicas Federais	2.339,16	0,00	0,00	2.699,70	0,00	0,00	(360,54)	0,00	0,00	(360,54)
Outros Royalties e Compensações Financeiras e Patrimoniais não Previdenciárias	1.047.808,62	0,00	3.419,00	0,00	0,00	0,00	1.044.389,62	45.462,00	0,00	998.927,62
Transferências Voluntárias Públicas Federais	1.451,38	0,00	0,00	0,00	0,00	0,00	1.451,38	0,00	0,00	1.451,38
Transferências Voluntárias Públicas Federais	4.671,68	0,00	0,00	0,00	0,00	0,00	4.671,68	0,00	0,00	4.671,68
COSIP - Contribuição de Iluminação Pública, Art. 149-A, CF	87.290,06	0,00	0,00	0,00	0,00	0,00	87.290,06	0,00	0,00	87.290,06
Transferências Voluntárias Públicas Federais	5.660,39	0,00	0,00	0,00	0,00	0,00	5.660,39	0,00	0,00	5.660,39
Transferências Voluntárias Públicas Federais	3.071,36	0,00	0,00	0,00	0,00	0,00	3.071,36	0,00	0,00	3.071,36
Transferências Voluntárias Públicas Federais	52,29	0,00	0,00	0,00	0,00	0,00	52,29	0,00	0,00	52,29
Taxas - Exercício Poder de Polícia	320,01	0,00	0,00	0,00	0,00	0,00	320,01	0,00	0,00	320,01
Transferências Voluntárias Públicas Federais	31.515,45	0,00	0,00	0,00	0,00	0,00	31.515,45	0,00	0,00	31.515,45
Taxas - Prestação de Serviços	3.870,04	0,00	0,00	0,00	0,00	0,00	3.870,04	0,00	0,00	3.870,04
TOTAL DOS RECURSOS VINCULADOS (II)	4.218.317,11	94.112,52	437.041,51	174.062,58	67.662,57	0,00	3.445.437,93	123.601,29	0,00	3.321.836,64
TOTAL (III) = (I + II)	4.929.122,40	94.112,52	437.041,51	174.062,58	67.816,07	0,00	4.156.089,72	123.601,29	0,00	4.032.488,43

ECLAIR RAUEN
Prefeito Municipal

EUNICE PAULINA FERREIRA
Contadora

FERNANDA ALINE DE ANDRADE
Controle Interno



MUNICÍPIO DE JUNDIAÍ DO SUL
RELATÓRIO DE GESTÃO FISCAL
DEMONSTRATIVO DA DISPONIBILIDADE DE CAIXA E DOS RESTOS A PAGAR
ORÇAMENTO FISCAL E DA SEGURIDADE SOCIAL
01/2020 À 12/2020

Página: 3 / 3

RGF – ANEXO 5 (LRF, art. 55, Inciso III, alínea "a")



MUNICÍPIO DE JUNDIAÍ DO SUL
RELATÓRIO DE GESTÃO FISCAL
DEMONSTRATIVO DA DÍVIDA CONSOLIDADA LÍQUIDA
ORÇAMENTO FISCAL E DA SEGURIDADE SOCIAL
JANEIRO A DEZEMBRO DE 2020

RGF - ANEXO 2 (LRF, art. 55, inciso I, alínea "b")

Página: 1 / 1

DÍVIDA CONSOLIDADA	SALDO EXERCÍCIO ANTERIOR	SALDO DO EXERCÍCIO DE 2020		
		até o 1º Quadrimestre	até o 2º Quadrimestre	até o 3º Quadrimestre
DÍVIDA CONSOLIDADA - DC (I)	367.272,79	344.357,73	328.848,65	264.930,00
Dívida Mobiliária	0,00	0,00	0,00	0,00
Dívida Contratual	367.272,79	344.357,73	328.848,65	264.930,00
Empréstimos	0,00	0,00	0,00	0,00
Internos	0,00	0,00	0,00	0,00
Externos	0,00	0,00	0,00	0,00
Reestruturação da Dívida de Estados e Municípios	0,00	0,00	0,00	0,00
Financiamentos	0,00	0,00	0,00	0,00
Internos	0,00	0,00	0,00	0,00
Externos	0,00	0,00	0,00	0,00
Parcelamento e Renegociação de dívidas	367.272,79	344.357,73	328.931,59	264.930,00
De Tributos	0,00	0,00	0,00	0,00
De Contribuições Previdenciárias	367.272,79	344.357,73	328.931,59	264.930,00
De Demais Contribuições Sociais	0,00	0,00	0,00	0,00
Do FGTS	0,00	0,00	0,00	0,00
Com Instituição Não financeira	0,00	0,00	0,00	0,00
Demais Dívidas Contratuais	0,00	0,00	(82,94)	0,00
Precatórios Posteriores a 05/05/2000 (Inclusive) – Vencidos e não Pagos	0,00	0,00	0,00	0,00
Outras Dívidas	0,00	0,00	0,00	0,00
DEDUÇÕES (II)	2.796.392,72	3.371.121,99	4.141.154,56	4.161.156,59
Disponibilidade de Caixa	2.796.392,72	3.371.121,99	4.141.154,56	4.161.156,59
Disponibilidade de Caixa Bruta	3.214.357,33	3.675.978,70	4.363.876,85	4.692.310,62
(-) Restos a pagar processados	417.964,61	304.856,71	222.722,29	531.154,03
Demais Haveres Financeiros	0,00	0,00	0,00	0,00
DÍVIDA CONSOLIDADA LÍQUIDA (DCL) (III) = (I - II)	(2.429.119,93)	(3.026.764,26)	(3.812.305,91)	(3.896.226,59)
RECEITA CORRENTE LÍQUIDA - RCL (IV)	16.781.699,27	17.285.787,70	17.301.857,39	17.151.638,71
(-) Transferências obrigatórias da União relativas às emendas individuais (art. 166-A, § 1º, da CF) (V)	200.000,00	200.000,00	200.000,00	100.000,00
RECEITA CORRENTE LÍQUIDA AJUSTADA PARA CÁLCULO DOS LIMITES DE ENDIVIDAMENTO (VI) = (IV - V)	16.581.699,27	17.085.787,70	17.101.857,39	17.051.638,71
% da DC sobre a RCL AJUSTADA (I/VI)	2,19	1,99	1,90	1,54
% da DCL sobre a RCL AJUSTADA (III/VI)	(14,47)	(17,51)	(22,03)	(22,72)
LIMITE DEFINIDO POR RESOLUÇÃO DO SENADO FEDERAL – (%)	19.898.039,12	20.502.945,24	20.522.228,87	20.461.966,45
LIMITE DE ALERTA (inciso III do § 1º do art. 59 da LRF): (%)	17.908.235,21	18.452.650,72	18.470.005,98	18.415.769,81

OUTROS VALORES NÃO INTEGRANTES DA DC	SALDO EXERCÍCIO ANTERIOR	SALDO DO EXERCÍCIO DE 2020		
		até o 1º Quadrimestre	até o 2º Quadrimestre	até o 3º Quadrimestre
INSUFICIÊNCIA FINANCEIRA	0,00	0,00	0,00	0,00
DEPÓSITOS	157.558,62	110.207,88	128.096,81	67.816,07
ANTECIPAÇÕES DE RECEITA ORÇAMENTÁRIA - ARO	0,00	0,00	0,00	0,00
PRECATÓRIOS ANTERIORES A 05/05/2000	0,00	0,00	0,00	0,00
PRECATÓRIOS POSTERIORES A 05/05/2000 (Não incluídos na DC)	0,00	0,00	0,00	0,00
PASSIVO ATUARIAL	0,00	0,00	0,00	0,00
RP NÃO-PROCESSADOS DE EXERCÍCIOS ANTERIORES	389.022,82	269.350,95	174.062,58	297.663,87
DÍVIDA CONTRATUAL DE PPP	0,00	0,00	0,00	0,00
APROPRIAÇÃO DE DEPÓSITOS JUDICIAIS	0,00	0,00	0,00	0,00

ECLAIR RAUEN

Prefeito Municipal

EUNICE PAULINA FERREIRA

Contadora

FERNANDA ALINE DE ANDRADE

Controle Interno



MUNICÍPIO DE JUNDIAÍ DO SUL
RELATÓRIO DE GESTÃO FISCAL
DEMONSTRATIVO DAS GARANTIAS E CONTRAGARANTIAS DE VALORES
ORÇAMENTO FISCAL E DA SEGURIDADE SOCIAL
JANEIRO A DEZEMBRO DE 2020

RGF – ANEXO 3 (LRF, art. 55, inciso I, alínea "c" e art. 40, § 1º)

Página: 1 / 1

GARANTIAS CONCEDIDAS	SALDO EXERCÍCIO ANTERIOR	SALDO DO EXERCÍCIO DE 2020		
		até o 1º Quadrimestre	até o 2º Quadrimestre	até o 3º Quadrimestre
AOS ESTADOS (I)	0,00	0,00	0,00	0,00
Em Operações de Crédito Externas	0,00	0,00	0,00	0,00
Em Operações de Crédito Internas	0,00	0,00	0,00	0,00
AOS MUNICÍPIOS (II)	0,00	0,00	0,00	0,00
Em Operações de Crédito Externas	0,00	0,00	0,00	0,00
Em Operações de Crédito Internas	0,00	0,00	0,00	0,00
ÀS ENTIDADES CONTROLADAS (III)	0,00	0,00	0,00	0,00
Em Operações de Crédito Externas	0,00	0,00	0,00	0,00
Em Operações de Crédito Internas	0,00	0,00	0,00	0,00
POR MEIO DE FUNDOS E PROGRAMAS (IV)	0,00	0,00	0,00	0,00
TOTAL GARANTIAS CONCEDIDAS (V) = (I + II + III + IV)	0,00	0,00	0,00	0,00
RECEITA CORRENTE LÍQUIDA – RCL (VI)	16.781.699,27	17.285.787,70	17.301.857,39	17.151.638,71
(-) Transferências obrigatórias da União relativas às emendas individuais (art. 166-A, § 1º, da CF) (VII)	200.000,00	200.000,00	200.000,00	100.000,00
RECEITA CORRENTE LÍQUIDA AJUSTADA PARA CÁLCULO DOS LIMITES DE ENDIVIDAMENTO (VIII) = (VI - VII)	16.581.699,27	17.085.787,70	17.101.857,39	17.051.638,71
% do TOTAL DAS GARANTIAS sobre a RCL	0,00	0,00	0,00	0,00
LIMITE DEFINIDO POR RESOLUÇÃO DO SENADO FEDERAL - <%>	3.691.973,84	3.802.873,29	3.806.408,63	3.773.360,52
LIMITE DE ALERTA (inciso III do §1º do art. 59 da LRF) – <%>	3.322.776,46	3.422.585,96	3.425.767,76	3.396.024,46

CONTRAGARANTIAS RECEBIDAS	SALDO EXERCÍCIO ANTERIOR	SALDO DO EXERCÍCIO DE 2020		
		até o 1º Quadrimestre	até o 2º Quadrimestre	até o 3º Quadrimestre
DOS ESTADOS (VII)	0,00	0,00	0,00	0,00
Em Garantia às operações de Crédito Externas	0,00	0,00	0,00	0,00
Em Garantia às operações de Crédito Internas	0,00	0,00	0,00	0,00
DOS MUNICÍPIOS (VIII)	0,00	0,00	0,00	0,00
Em Garantia às operações de Crédito Externas	0,00	0,00	0,00	0,00
Em Garantia às operações de Crédito Internas	0,00	0,00	0,00	0,00
DAS ENTIDADES CONTROLADAS (IX)	0,00	0,00	0,00	0,00
Em Garantia às operações de Crédito Externas	0,00	0,00	0,00	0,00
Em Garantia às operações de Crédito Internas	0,00	0,00	0,00	0,00
EM GARANTIAS POR MEIO DE FUNDOS E PROGRAMAS (X)	0,00	0,00	0,00	0,00
TOTAL CONTRAGARANTIAS RECEBIDAS (XI) = (VII + VIII + IX + X)	0,00	0,00	0,00	0,00
MEDIDAS CORRETIVAS	0,00	0,00	0,00	0,00

 ECLAIR RAUEN
 Prefeito Municipal

 EUNICE PAULINA FERREIRA
 Contadora

 FERNANDA ALINE DE ANDRADE
 Controle Interno



**MUNICÍPIO DE JUNDIAÍ DO SUL
RELATÓRIO DE GESTÃO FISCAL
DEMONSTRATIVO DAS OPERAÇÕES DE CRÉDITO
ORÇAMENTO FISCAL E DA SEGURIDADE SOCIAL
JANEIRO A DEZEMBRO DE 2020**

Página: 1 / 1

RGF – ANEXO 4 (LRF, art. 55, inciso I, alínea "d" e inciso III alínea "c")

OPERAÇÕES DE CRÉDITO	VALOR REALIZADO	
	No Quadrimestre de Referência	Até o Quadrimestre de Referência (a)
Mobiliária	0,00	0,00
Interna	0,00	0,00
Externa	0,00	0,00
Contratual	0,00	0,00
Interna	0,00	0,00
Empréstimos	0,00	0,00
Aquisição Financiada de Bens e Arrendamento Mercantil Financeiro	0,00	0,00
Antecipação de Receita Pela Venda e Termo de Bens e Serviços	0,00	0,00
Assunção, Reconhecimento e Confissão de dívida (LRF, art. 29 1º)	0,00	0,00
Operações de crédito não sujeitas ao limite para fins de contratação ¹ (I)	0,00	0,00
Externa	0,00	0,00
Empréstimos	0,00	0,00
Aquisição Financiada de Bens e Arrendamento Mercantil Financeiro	0,00	0,00
Antecipações de Receitas pela Venda a Termo de Bens e Serviços	0,00	0,00
Assunção, Reconhecimento e Confissão de Dívidas (LRF, art. 29, § 1º)	0,00	0,00
Operações de crédito não sujeitas ao limite para fins de contratação ¹ (II)	0,00	0,00
TOTAL (III)	0,00	0,00

APURAÇÃO DO CUMPRIMENTO DOS LIMITES	VALOR	% SOBRE A RCL AJUSTADA
RECEITAS CORRENTE LÍQUIDA - RCL(IV)	17.151.638,71	-
(-) Transferências obrigatórias da União relativas às emendas individuais (art. 166-A, § 1º, da CF) (V)	100.000,00	-
RECEITA CORRENTE LÍQUIDA AJUSTADA PARA CÁLCULO DOS LIMITES DE ENDIVIDAMENTO (VI) = (IV - V)	17.051.638,71	-
OPERAÇÕES VEDADAS (VII)	0,00	0,00
TOTAL CONSIDERADO PARA FINS DA APURAÇÃO DO CUMPRIMENTO DO LIMITE (VIII)= (IIIa + VII - Ia - IIa)	0,00	0,00
LIMITE GERAL DEFINIDO POR RESOLUÇÃO DO SENADO FEDERAL PARA AS OPERAÇÕES DE CRÉDITO INTERNAS E EXTERNAS	2.744.262,19	16,00 %
LIMITE DE ALERTA (inciso III do §1º do art. 59 da LRF)	2.469.835,97	14,40 %
OPERAÇÕES DE CRÉDITO POR ANTECIPAÇÃO DA RECEITA ORÇAMENTÁRIA	0,00	0,00
LIMITE DEFINIDO POR RESOLUÇÃO DO SENADO FEDERAL PARA AS OPERAÇÕES DE CRÉDITO POR ANTECIPAÇÃO DA RECEITA	1.200.614,71	7,00 %

OUTRAS OPERAÇÕES QUE INTEGRAM A DÍVIDA CONSOLIDADA	VALOR REALIZADO	
	No Quadrimestre de Referência	Até o Quadrimestre de Referência (a)
Parcelamento de Dívidas	0,00	0,00
De Tributos	0,00	0,00
De Contribuições Previdenciárias	0,00	0,00
Do FGTS	0,00	0,00
Operações de reestruturação e recomposição do principal de dívidas	0,00	0,00

ECLAIR RAUEN
Prefeito Municipal

EUNICE PAULINA FERREIRA
Contadora

FERNANDA ALINE DE ANDRADE
Controle Interno



MUNICÍPIO DE JUNDIAÍ DO SUL
RELATÓRIO RESUMIDO DA EXECUÇÃO ORÇAMENTARIA
DEMONSTRATIVO DA RECEITA DE ALIENAÇÃO DE ATIVOS E APLICAÇÃO DOS RECURSOS
ORÇAMENTO FISCAL E DA SEGURIDADE SOCIAL
JANEIRO A DEZEMBRO DE 2020

Página: 1 / 1

RREO – ANEXO 11 (LRF, art. 53, § 1º, inciso III)

RECEITAS	PREVISÃO ATUALIZADA (a)	RECEITAS REALIZADAS (b)	SALDO A REALIZAR c = (a - b)
RECEITA DE CAPITAL	32.000,00	112.134,73	(80.134,73)
ALIENAÇÃO DE ATIVOS	32.000,00	112.134,73	(80.134,73)
Alienação de Bens Móveis	0,00	112.000,00	(112.000,00)
Alienação de Bens Imóveis	0,00	0,00	0,00
Alienação de Bens Intangíveis	0,00	0,00	0,00
Rendimentos de Aplicações Financeiras	32.000,00	134,73	31.865,27
RECEITAS DE ALIENAÇÃO DE ATIVOS (I)	32.000,00	112.134,73	(80.134,73)

DESPESAS	DOTAÇÃO ATUALIZADA (d)	DESPESAS EMPENHADAS	DESPESAS LIQUIDADAS	DESPESAS PAGAS (e)	DESPESAS INSCRITAS EM RESTOS A PAGAR NÃO PROCESSADOS	PAGAMENTO DE RESTOS A PAGAR (f)	SALDO A PAGAR (g) = (d-e)
Despesas de Capital	96.878,28	95.968,03	191.936,0	191.936,06	(95.968,03)	0,00	910,25
Investimentos	96.878,28	95.968,03	191.936,0	191.936,06	(95.968,03)	0,00	910,25
Inversões Financeiras	0,00	0,00	0,00	0,00	0,00	0,00	0,00
Amortização da Dívida	0,00	0,00	0,00	0,00	0,00	0,00	0,00
Despesas Correntes dos Regimes de Previdência	0,00	0,00	0,00	0,00	0,00	0,00	0,00
Regime Próprio dos Servidores Públicos	0,00	0,00	0,00	0,00	0,00	0,00	0,00
APLICAÇÃO DOS RECURSOS DA ALIENAÇÃO DE ATIVOS (II)	96.878,28	95.968,03	191.936,0	191.936,06	(95.968,03)	0,00	910,25

SALDO FINANCEIRO APLICAR	EXERCÍCIO ANTERIOR (h)	DO EXERCÍCIO (i) = (Ib - (IIe + IIff))	SALDO ATUAL (j) = (IIIh + IIIi)
VALOR (III)	85.878,28	16.166,70	102.044,98

ECLAIR RAUEN
Prefeito Municipal

EUNICE PAULINA FERREIRA
Contadora

FERNANDA ALINE DE ANDRADE
Controle Interno



MUNICÍPIO DE JUNDIAÍ DO SUL
RELATÓRIO RESUMIDO DA EXECUÇÃO ORÇAMENTARIA
DEMONSTRATIVO DAS RECEITAS DE OPERAÇÕES DE CRÉDITO E DESPESAS DE CAPITAL
ORÇAMENTO FISCAL E DA SEGURIDADE SOCIAL
JANEIRO A DEZEMBRO DE 2020

Página: 1 / 1

RREO – ANEXO 9 (LRF, art.53, § 1º, inciso I)

RECEITAS	PREVISÃO ATUALIZADA (a)	RECEITAS REALIZADAS Até o Bimestre (b)	SALDO NÃO REALIZADO (c) = (a-b)
RECEITAS DE OPERAÇÕES DE CRÉDITO(I)	100.000,00	0,00	100.000,00

DESPESAS	DOTAÇÃO ATUALIZADA (d)	DESPESAS EMPENHADAS (e)	SALDO NÃO EXECUTADO (f)=(d-e)
DESPESAS DE CAPITAL	2.975.829,01	1.448.435,61	1.527.393,40
Investimentos	2.871.724,01	1.355.895,16	1.515.828,85
Inversões Financeiras	0,00	0,00	0,00
Amortização da Dívida	104.105,00	92.540,45	11.564,55
(-) Incentivos Fiscais a Contribuinte	0,00	0,00	0,00
(-) Incentivos Fiscais a Contribuinte por Instituições Financeiras	0,00	0,00	0,00
DESPESA DE CAPITAL LÍQUIDA (II)	2.975.829,01	1.448.435,61	1.527.393,40
RESULTADO PARA APURAÇÃO DA REGRA DE OURO (III) = (II - I)	2.875.829,01	1.448.435,61	1.427.393,40

ECLAIR RAUEN
Prefeito Municipal

EUNICE PAULINA FERREIRA
Contadora

FERNANDA ALINE DE ANDRADE
Controle Interno



MUNICÍPIO DE JUNDIAÍ DO SUL
RELATÓRIO RESUMIDO DA EXECUÇÃO ORÇAMENTÁRIA
DEMONSTRATIVO DOS RESTOS A PAGAR POR PODER E ORGÃO
ORÇAMENTO FISCAL E DA SEGURIDADE SOCIAL
NOVEMBRO A DEZEMBRO DE 2020

Página: 1 / 1

RREO - ANEXO 7 (LRF, art. 53, inciso V)

PODER / ORGÃO	RESTOS A PAGAR PROCESSADOS					RESTOS A PAGAR NÃO PROCESSADOS					Saldo Total	
	Inscritos		Pagos (c)	Cancelados (d)	Saldo e = (a + b) - (c + d)	Inscritos		Liquidados (h)	Pagos (i)	Cancelados (j)		Saldo k = (f + g) - (i + j)
	Em Exercícios Anteriores (a)	Em 31 de dezembro de 2019 (b)				Em Exercícios Anteriores (f)	Em 31 de dezembro de 2019 (g)					
RESTOS A PAGAR (EXCETO INTRAORÇAMENTÁRIOS) (I)	88.814,26	329.150,35	325.100,35	0,00	92.864,26	165.645,65	223.377,17	214.960,24	213.711,98	0,00	175.310,84	268.175,10
EXECUTIVO												
Município de Jundiá do Sul	88.814,26	329.150,35	325.100,35	0,00	92.864,26	165.645,65	223.377,17	214.960,24	213.711,98	0,00	175.310,84	268.175,10
Orgão NÃO encontrado: 0	33.284,04	0,00	0,00	0,00	33.284,04	142,70	0,00	0,00	0,00	0,00	142,70	33.426,74
Executivo Municipal	0,00	3.605,02	3.605,02	0,00	0,00	333,50	0,00	0,00	0,00	0,00	333,50	333,50
Procuradoria Geral do Município	1.058,56	2.558,28	2.558,28	0,00	1.058,56	4.274,32	0,00	0,00	0,00	0,00	4.274,32	5.332,88
Controladoria Geral do Município	0,00	1.971,98	1.971,98	0,00	0,00	0,00	0,00	0,00	0,00	0,00	0,00	0,00
Departamento Municipal de Administração	23.951,15	19.059,34	15.009,34	0,00	28.001,15	2.148,15	8.145,00	0,00	0,00	0,00	10.293,15	38.294,30
Departamento Municipal de Planejamento e Orçamento	9.173,38	2.551,04	2.551,04	0,00	9.173,38	6.469,14	0,00	0,00	0,00	0,00	6.469,14	15.642,52
Departamento Municipal de Finanças	295,20	10.697,47	10.697,47	0,00	295,20	2.586,00	0,00	0,00	0,00	0,00	2.586,00	2.881,20
Departamento Municipal de Agricultura, Abastecimento e Meio	1.348,34	1.842,42	1.842,42	0,00	1.348,34	8.201,76	0,00	0,00	0,00	0,00	8.201,76	9.550,10
Departamento Municipal de Educação	7.251,85	88.470,34	88.470,34	0,00	7.251,85	13.107,92	0,00	0,00	0,00	0,00	13.107,92	20.359,77
Departamento Municipal de Cultura	426,72	36.200,00	36.200,00	0,00	426,72	5.506,00	0,00	0,00	0,00	0,00	5.506,00	5.932,72
Departamento Municipal de Esportes e Lazer	1.513,78	0,00	0,00	0,00	1.513,78	0,00	0,00	0,00	0,00	0,00	0,00	1.513,78
Departamento Municipal de Saúde	6.435,78	91.294,08	91.294,08	0,00	6.435,78	35.155,17	49.943,80	49.671,87	48.423,61	0,00	36.675,36	43.111,14
Departamento Municipal de Saneamento	0,00	0,00	0,00	0,00	0,00	47.381,25	0,00	0,00	0,00	0,00	47.381,25	47.381,25
Departamento Municipal de Assistência Social	549,34	13.930,54	13.930,54	0,00	549,34	2.161,55	0,00	0,00	0,00	0,00	2.161,55	2.710,89
Departamento de Habitação, Urbanismo e Obras Públicas	1.988,21	26.162,13	26.162,13	0,00	1.988,21	37.944,91	165.288,37	165.288,37	165.288,37	0,00	37.944,91	39.933,12
Departamento Municipal de Transporte Rodoviário	1.537,91	30.807,71	30.807,71	0,00	1.537,91	233,28	0,00	0,00	0,00	0,00	233,28	1.771,19
RESTOS A PAGAR (INTRA-ORÇAMENTÁRIOS) (II)	0,00	0,00	0,00	0,00	0,00	0,00	0,00	0,00	0,00	0,00	0,00	0,00
TOTAL (III) = (I + II)	88.814,26	329.150,35	325.100,35	0,00	92.864,26	165.645,65	223.377,17	214.960,24	213.711,98	0,00	175.310,84	268.175,10

ECLAIR RAUEN
Prefeito Municipal

EUNICE PAULINA FERREIRA
Contadora

FERNANDA ALINE DE ANDRADE
Controle Interno



MUNICÍPIO DE JUNDIAÍ DO SUL
RELATÓRIO RESUMIDO DA EXECUÇÃO ORÇAMENTÁRIA
DEMONSTRATIVO DAS RECEITAS E DESPESAS COM AÇÕES E SERVIÇOS PÚBLICOS DE SAÚDE
ORÇAMENTO FISCAL E DA SEGURIDADE SOCIAL
JANEIRO A DEZEMBRO DE 2020

Página: 1 / 3

RREO - ANEXO 12 (LC 141/2012, art. 35)

RECEITAS RESULTANTES DE IMPOSTOS E TRANSFERÊNCIAS CONSTITUCIONAIS E LEGAIS	PREVISÃO INICIAL	PREVISÃO ATUALIZADA (a)	RECEITAS REALIZADAS	
			Até o bimestre (b)	% (b/a) x 100
RECEITA DE IMPOSTOS (I)	944.880,00	944.880,00	590.871,06	62,53
Receita Resultante do Imposto Predial e Territorial Urbano - IPTU	124.600,00	124.600,00	141.499,62	113,56
IPTU	104.000,00	104.000,00	101.656,62	97,75
Multas, Juros de Mora, Dívida Ativa e Outros Encargos do IPTU	20.600,00	20.600,00	39.843,00	193,41
Receita Resultante do Imposto sobre Serviços de Qualquer Natureza - ITBI	526.000,00	526.000,00	77.607,02	14,75
ITBI	450.000,00	450.000,00	77.607,02	17,25
Multas, Juros de Mora, Dívida Ativa e Outros Encargos do ITBI	76.000,00	76.000,00	0,00	0,00
Receita Resultante do Imposto sobre Serviços de Qualquer Natureza - ISS	48.480,00	48.480,00	89.514,63	184,64
ISS	37.000,00	37.000,00	83.412,49	225,44
Multas, Juros de Mora, Dívida Ativa e Outros Encargos do ISS	11.480,00	11.480,00	6.102,14	53,15
Receita Resultante do Imposto sobre a Renda e Proventos de Qualquer Natureza Retido na Fonte - IRRF	245.800,00	245.800,00	282.249,79	114,83
RECEITA DE TRANSFERÊNCIAS CONSTITUCIONAIS E LEGAIS (II)	12.380.000,00	12.380.000,00	12.160.434,25	98,23
Cota-Parte FPM	9.571.000,00	9.571.000,00	8.817.734,24	92,13
Cota-Parte ITR	188.000,00	188.000,00	185.618,30	98,73
Cota-Parte IPVA	181.000,00	181.000,00	225.239,59	124,44
Cota-Parte ICMS	2.178.600,00	2.178.600,00	2.846.208,77	130,64
Cota-Parte IPI-Exportação	72.000,00	72.000,00	46.541,20	64,64
Compensações Financeiras Provenientes de Impostos e Transferências Constitucionais	189.400,00	189.400,00	39.092,15	20,64

Empenhos de 2020	1.912.695,80	5.290.074,74	3.377.378,94	30.266,74	30.266,74	0,00	47.427,03	0,00	0,00	3.407.645,68
------------------	--------------	--------------	--------------	-----------	-----------	------	-----------	------	------	--------------

TOTAL DOS RESTOS A PAGAR CANCELADOS OU PRESCRITOS ATÉ O FINAL DO EXERCÍCIO ATUAL QUE AFETARAM O CUMPRIMENTO DO LIMITE (XXI)	0,00
---	------


TOTAL DOS RESTOS A PAGAR CANCELADOS OU PRESCRITOS ATÉ O FINAL DO EXERCÍCIO ANTERIOR QUE AFETARAM O CUMPRIMENTO DO LIMITE (XXII)	0,00
---	------

TOTAL DOS RESTOS A PAGAR CANCELADOS OU PRESCRITOS NO EXERCÍCIO ATUAL QUE AFETARAM O CUMPRIMENTO DO LIMITE (XXIII) = (XXI - XXII)	0,00
--	------

"CONTROLE DE RESTOS A PAGAR CANCELADOS OU PRESCRITOS CONSIDERADOS PARA FINS DE APLICAÇÃO DA DISPONIBILIDADE DE CAIXA CONFORME ARTIGO 24 § 1º e 2º DA LC 141/2012	RESTOS A PAGAR CANCELADOS OU PRESCRITOS				Saldo final (não aplicado) (aa) = (w - (x ou y))
	Saldo inicial (w)	Despesas custeadas no exercício de referência			
		Empenhadas (x)	Liquidadas (y)	Pagas (z)	
Restos a pagar cancelados ou prescritos em 2020 a compensar (XXIV)	0,00	0,00	0,00	0,00	0,00
TOTAL DE RESTOS A PAGAR CANCELADOS OU PRESCRITOS (XXVII)	0,00	0,00	0,00	0,00	0,00

RECEITAS ADICIONAIS PARA O FINANCIAMENTO DA SAÚDE NÃO COMPUTADAS NO CÁLCULO DO MÍNIMO	PREVISÃO INICIAL	PREVISÃO ATUALIZADA (a)	RECEITAS REALIZADAS	
			Até o bimestre (b)	% (b/a) x 100
RECEITAS DE TRANSFERÊNCIAS PARA A SAÚDE (XXVIII)	1.193.400,00	1.247.195,07	1.918.873,91	153,86
Proveniente da União	1.006.000,00	1.059.795,07	1.833.718,21	173,03
Proveniente dos Estados	187.400,00	187.400,00	85.155,70	45,44
Proveniente de outros Municípios	0,00	0,00	0,00	0,00
RECEITA DE OPERAÇÕES DE CRÉDITO INTERNAS E EXTERNAS VINCULADAS A SAÚDE (XXIX)	100.000,00	100.000,00	0,00	0,00
OUTRAS RECEITAS (XXX)	800,00	800,00	392,53	49,07
TOTAL DE RECEITAS ADICIONAIS PARA FINANCIAMENTO DA SAÚDE (XXXI) = (XXVIII + XXIX + XXX)	1.294.200,00	1.347.995,07	1.919.266,44	142,38

DESPESAS COM SAÚDE NÃO COMPUTADAS NO CÁLCULO DO MÍNIMO									
DESPESAS COM SAÚDE POR SUBFUNÇÕES E CATEGORIA ECONÔMICA NÃO COMPUTADAS NO CÁLCULO DO MÍNIMO	DOTAÇÃO INICIAL	DOTAÇÃO ATUALIZADA (c)	DESPESAS EXECUTADAS						
			Até o bimestre (d)	% (d/c) x 100	Liquidadas até o bimestre (e)	% (e/c) x 100	Pagas até o bimestre (f)	% (f/c) x 100	Inscritas em restos a pagar não processados (g)
ATENÇÃO BÁSICA (XXXII)	660.600,00	1.446.994,84	1.251.807,86	86,51	1.251.807,86	86,51	1.123.322,81	77,63	0,00
Despesas Correntes	632.760,00	1.116.687,59	999.872,48	89,54	999.872,48	89,54	998.999,92	89,46	0,00
Despesas de Capital	27.840,00	330.307,25	251.935,38	76,27	251.935,38	76,27	124.322,89	37,64	0,00
ASSISTÊNCIA HOSPITALAR E AMBULATORIAL (XXXIII)	119.100,00	432.622,34	417.588,59	96,52	417.588,59	96,52	417.588,59	96,52	0,00
Despesas Correntes	119.100,00	432.622,34	417.588,59	96,52	417.588,59	96,52	417.588,59	96,52	0,00
Despesas de Capital	0,00	0,00	0,00	0,00	0,00	0,00	0,00	0,00	0,00
SUPORTE PROFILÁTICO E TERAPÊUTICO (XXXIV)	0,00	0,00	0,00	0,00	0,00	0,00	0,00	0,00	0,00
Despesas Correntes	0,00	0,00	0,00	0,00	0,00	0,00	0,00	0,00	0,00
Despesas de Capital	0,00	0,00	0,00	0,00	0,00	0,00	0,00	0,00	0,00
VIGILÂNCIA SANITÁRIA (XXXV)	330,00	330,00	65,59	19,88	65,59	19,88	65,59	19,88	0,00
Despesas Correntes	330,00	330,00	65,59	19,88	65,59	19,88	65,59	19,88	0,00
Despesas de Capital	0,00	0,00	0,00	0,00	0,00	0,00	0,00	0,00	0,00
VIGILÂNCIA EPIDEMIOLÓGICA (XXXVI)	56.590,00	486.510,90	327.109,11	67,24	327.109,11	67,24	133.530,11	27,45	0,00
Despesas Correntes	52.090,00	134.686,21	106.981,40	79,43	106.981,40	79,43	106.981,40	79,43	0,00
Despesas de Capital	4.500,00	351.824,69	220.127,71	62,57	220.127,71	62,57	26.548,71	7,55	0,00
ALIMENTAÇÃO E NUTRIÇÃO (XXXVII)	0,00	0,00	0,00	0,00	0,00	0,00	0,00	0,00	0,00
Despesas Correntes	0,00	0,00	0,00	0,00	0,00	0,00	0,00	0,00	0,00
Despesas de Capital	0,00	0,00	0,00	0,00	0,00	0,00	0,00	0,00	0,00
OUTRAS SUBFUNÇÕES (XXXVIII)	185.650,00	278.139,45	166.545,66	59,88	166.545,66	59,88	159.723,88	57,43	0,00
Despesas Correntes	0,00	5.935,57	0,00	0,00	0,00	0,00	0,00	0,00	0,00
Despesas de Capital	185.650,00	272.203,88	166.545,66	61,18	166.545,66	61,18	159.723,88	58,68	0,00
TOTAL DAS DESPESAS NÃO COMPUTADAS NO CÁLCULO DO MÍNIMO (XXXIX) = (XXXII + XXXIII + XXXIV + XXXV + XXXVI + XXXVII + XXXVIII)	1.022.270,00	2.644.597,53	2.163.116,81	81,79	2.163.116,81	81,79	1.834.230,98	69,36	0,00



MUNICÍPIO DE JUNDIAÍ DO SUL

RELATÓRIO RESUMIDO DA EXECUÇÃO ORÇAMENTARIA

DEMONSTRATIVO DAS RECEITAS E DESPESAS COM AÇÕES E SERVIÇOS PÚBLICOS DE SAÚDE

ORÇAMENTO FISCAL E DA SEGURIDADE SOCIAL

JANEIRO A DEZEMBRO DE 2020

Página: 3 / 3

RREO – ANEXO 12 (LC 141/2012, art. 35)

DESPESAS TOTAIS COM SAÚDE EXECUTADAS COM COM RECURSOS PRÓPRIOS E COM RECURSOS TRANSFERIDOS DE OUTROS ENTES	DOTAÇÃO INICIAL	DOTAÇÃO ATUALIZADA (c)	DESPESAS EXECUTADAS						
			Até o bimestre (d)	% (d/c) x 100	Liquidadas até o bimestre (e)	% (e/c) x 100	Pagas até o bimestre (f)	% (f/c) x 100	Inscritas em restos a pagar não processados (g)

ATENÇÃO BÁSICA (XL) = (IV + XXXII)	1.634.450,00	2.243.778,84	1.722.423,73	76,76	1.722.423,73	76,76	1.586.767,67	70,72	0,00
ASSISTÊNCIA HOSPITALAR E AMBULATORIAL (XLI) = (V + XXXIII)	1.819.100,00	2.400.672,34	2.262.174,28	94,23	2.262.174,28	94,23	2.262.174,28	94,23	0,00
SUPOORTE PROFILÁTICO E TERAPÊUTICO (XLII) = (VI + XXXIV)	0,00	0,00	0,00	0,00	0,00	0,00	0,00	0,00	0,00
VIGILÂNCIA SANITÁRIA (XLIII) = (VII + XXXV)	660,00	660,00	65,59	9,94	65,59	9,94	65,59	9,94	0,00
VIGILÂNCIA EPIDEMIOLÓGICA (XLIV) = (VIII + XXXVI)	121.190,00	551.110,90	327.109,11	59,35	327.109,11	59,35	133.530,11	24,23	0,00
ALIMENTAÇÃO E NUTRIÇÃO (XLV) = (XIX + XXXVII)	0,00	0,00	0,00	0,00	0,00	0,00	0,00	0,00	0,00
OUTRAS SUBFUNÇÕES (XLVI) = (X + XXXVIII)	977.250,00	1.233.989,45	978.302,03	79,28	977.355,03	79,20	948.384,52	76,86	947,00
TOTAL DAS DESPESAS COM SAÚDE (XLVII) = (XI + XXXIX)	4.552.650,00	6.430.211,53	5.290.074,74	82,27	5.289.127,74	82,25	4.930.922,17	76,68	947,00
(-) Despesas executadas com recursos provenientes das transferências de recursos de outros entes ¹	0,00	0,00	0,00	0,00	0,00	0,00	0,00	0,00	0,00
TOTAL DAS DESPESAS EXECUTADAS COM RECURSOS PRÓPRIOS (XLVIII)	0,00	0,00	0,00	0,00	0,00	0,00	0,00	0,00	0,00

ECLAIR RAUEN

Prefeito Municipal

EUNICE PAULINA FERREIRA

Contadora

FERNANDA ALINE DE ANDRADE

Controle Interno

Município de Jundiá do Sul - PR
Fundo Municipal da Criança e do Adolescente
Balancete Financeiro Novembro a Dezembro de 2020

Orçamentária	Orçamentária
Receitas	Despesas - Projetos/Atividades
Transferências Correntes	Fundo Criança Adolescente
80.616,87	
	08.122.0013.2099
	3.3.90.36.00.00
	3.3.90.39.00.00
	08.244.0024.2101
	3.3.90.39.99.00
	08.244.0024.2102
	3.1.90.11.00.00
	3.1.90.11.46.00
	3.1.90.13.00.00
	3.3.90.30.00.00
	3.3.90.39.00.00
	4.4.90.52.00.00
	08.244.0024.2104
	3.1.90.11.00.00
	3.1.90.11.46.00
	3.1.90.13.00.00
	3.3.90.30.00.00
	3.3.90.36.00.00
	3.3.90.39.00.00
	08.244.0024.2105
	3.1.90.11.00.00
	3.1.90.11.46.00
	3.1.90.13.00.00
	3.3.90.30.00.00
	3.3.90.36.00.00
	3.3.90.39.00.00
	08.244.0024.2107
	3.3.90.39.00.00

Total de Receitas		80.616,87	Total Despesa		73.633,64
ExtraOrçamentária			ExtraOrçamentária		
Contas a Pagar		73.633,64	Contas a Pagar		73.633,64
Consignações			Consignações		
INSS - Inst.Nac.Seg.Social	2.1.8.8.1.01.02.07.00	4.034,01	INSS - Inst.Nac.Seg.Social	2.1.8.8.1.01.02.07.00	4.034,01
Sicred - Geral	2.1.8.8.1.01.22.01.05	2.949,22	Sicred - Geral	2.1.8.8.1.01.22.01.05	2.949,22
Total ExtraOrçamentária		80.616,87	Total ExtraOrçamentária		80.616,87
Saldo Anterior			Saldo Atual		
Bancos - Movimento		0,00	Bancos - Movimentação		0,00
Total		80.616,87	Total		80.616,87
Eunice Paulina Ferreira Contadora			Eclair Rauen Prefeito Municipal		Fernanda Aline de Andrade Controle Interno
PREFEITURA MUNICIPAL DE JUNDIAÍ DO SUL Estado do Paraná EXTRATO DO 4º TERMO ADITIVO DO CONTRATO DE FORNECIMENTO Nº 10/2020 PARTES: Município de Jundiaí do Sul e a empresa Pedro Marques da Silva Júnior & Cia Ltda. OBJETO: Quarto Termo Aditivo na Revisão do preço nos termos do no art. 65, II, "d", da Lei 8.666/93, para		Contrato de Fornecimento de Gasolina Comum, com Abastecimento Direto na Bomba nº 10/2020, vinculado ao Processo de Inexigibilidade de Licitação nº 02/2020, conforme Lei 8.666/93 e alterações posteriores. DOTAÇÃO ORÇAMENTÁRIA: Com previsão na Lei Orçamentária nº 616 de 15 de outubro de 2020, publicada em 16 de outubro de 2020. VIGENCIA: Este aditivo tem vigência, conforme fixado		no Contrato Original DATA DA ASSINATURA: 28/01/2021 FORO: Comarca de Ribeirão do Pinhal – Pr. Jundiaí do Sul PR, em 28 de janeiro de 2021 Eclair Rauen Prefeito Municipal	

CÂMARA DE PINHALÃO

MUNICÍPIO DE PINHALÃO - PR - PODER LEGISLATIVO
CAMARA MUNICIPAL DE PINHALAO
RELATÓRIO DA GESTÃO FISCAL
DEMONSTRATIVO DA DESPESA COM PESSOAL
ORÇAMENTOS FISCAL E DA SEGURIDADE SOCIAL
JANEIRO/2020 A DEZEMBRO/2020

RGF – ANEXO 1 (LRF, art. 55, inciso I, alínea "a")

R\$ 1,00

DESPESAS COM PESSOAL	DESPESAS EXECUTADAS (Últimos 12 Meses)	
	LIQUIDADAS (a)	INSCRITAS EM RESTOS A PAGAR NÃO PROCESSADOS (b)
DESPESA BRUTA COM PESSOAL (I)	833.203,25	0,00
Pessoal Ativo	833.203,25	0,00
Vencimentos, Vantagens e Outras Despesas Variáveis	682.953,62	0,00
Obrigações Patronais	150.249,63	0,00
Pessoal Inativo e Pensionista	0,00	0,00
Aposentadorias, Reserva e Reformas	0,00	0,00
Pensões	0,00	0,00
Outras desp. de pessoal decor. contratos terceiri. ou contratação forma indireta (§ 1º do art. 18 da LRF)	0,00	0,00
DESPESAS NÃO COMPUTADAS (§ 1º do art. 19 da LRF) (II)	0,00	0,00
Indenizações por Demissão e Incentivos à Demissão Voluntária	0,00	0,00
Decorrentes de Decisão Judicial de período anterior ao da apuração	0,00	0,00

Despesas de Exercícios Anteriores de período anterior ao da apuração	0,00	0,00
DESPESA LÍQUIDA COM PESSOAL (III) = (I-II)	833.203,25	0,00
APURAÇÃO DO CUMPRIMENTO DO LIMITE LEGAL	VALOR	% SOBRE A RCL AJUSTADA
RECEITA CORRENTE LÍQUIDA - RCL (IV)	22.143.009,57	-
(-) Transferências obrigatórias da União relativas às emendas individuais (art. 166-A, § 1º, da CF) (V)	0,00	
(-) Transferências obrigatórias da União relativas às emendas de bancada (art. 166, § 16, da CF) (VI)	0,00	
RECEITA CORRENTE LÍQUIDA AJUSTADA PARA CÁLCULO DOS LIMITES DA DESPESA COM PESSOAL (VII) = (IV - V - VI)	22.143.009,57	
DESPESA TOTAL COM PESSOAL - DTP (VIII) = (III a + III b)	833.203,25	3,76
LIMITE MÁXIMO (IX) (incisos I, II e III, art. 20 da LRF)	1.328.580,57	6,00
LIMITE PRUDENCIAL (X) = (0,95 x IX) (parágrafo único do art. 22 da LRF)	1.262.151,54	5,70
LIMITE DE ALERTA (XI) = (0,90 x IX) (inciso II do §1º do art. 59 da LRF)	1.195.722,51	5,40

Camara
Municipal

Assinado de forma digital
por Camara Municipal
Dados: 2021.01.28
15:07:38 -03'00'

FONTE:

MUNICÍPIO DE PINHALÃO - PR - PODER LEGISLATIVO
CAMARA MUNICIPAL DE PINHALAO
RELATÓRIO DA GESTÃO FISCAL
DEMONSTRATIVO SIMPLIFICADO DO RELATÓRIO DE GESTÃO FISCAL
ORÇAMENTOS FISCAL E DA SEGURIDADE SOCIAL
Até o 2º Semestre de 2020

L.R.F., Artigo 48 - Anexo 6

R\$ 1,00

RECEITA CORRENTE LÍQUIDA	VALOR ATÉ O QUADRIMESTRE/SEMESTRE	
Receita Corrente líquida	22.143.009,57	
DESPESAS COM PESSOAL	VALOR	% SOBRE A RCL AJUSTADA
Despesa Total com Pessoal - DTP	833.203,25	3,76
Limite Máximo (incisos I, II e III, art. 20 da LRF) - <%>	1.328.580,57	6,00
Limite Prudencial (parágrafo único, art. 22 da LRF) - <%>	1.262.151,54	5,70
Limite de Alerta (inciso II do §1º do art. 59 da LRF) - <%>	1.195.722,51	5,40
RESTOS A PAGAR	RESTOS A PAGAR EMPENHADOS E NÃO LIQUIDADOS DO EXERCÍCIO	DISPONIBILIDADE DE CAIXA LÍQUIDA (APÓS A INSCRIÇÃO EM RESTOS A PAGAR NÃO PROCESSADOS DO EXERCÍCIO)
Valor Total	0,00	0,00

FONTE:

Camara
Municipal
Assinado de forma digital
por Camara Municipal
Dados:
2021.01.28
15:11:16
-03'00'