



ACESSE-ME

Acesse a Folha na internet, folhaextra.com

Com mais de 600 casos de Covid em W. Braz, quantas mortes teríamos sem a vacina?



[VIOLÊNCIA]

Homem é morto a facadas no Norte Pioneiro

Crime foi registrado no início da noite desta quarta-feira no município de Assaí

[CORNÉLIO PROCÓPIO]

Dono de distribuidora de bebidas leva tiro de dois caras em uma moto

Comparamos caminhões e máquinas pagamentos no PIX

JAGUAVEL
Pesados e utilitários

Leandro 43 99630 6424
Fabiano 43 99921 3481

Av Gov. Paulo da Cruz Pimentel, 45 Centro Jaguariaíva

[INFRAESTRUTURA]

Governo Estadual investe mais de R\$ 1 bi e projeta entregar 250 km de obras rodoviária

Cronograma prevê a conclusão de 26 projetos em diversas regiões do estado, inclusive, no Norte Pioneiro



[TRISTEZA]

Morre mais um siqueirense vítima da Covid-19

Idoso estava internado na Santa Casa e acabou falecendo vítima de complicações relacionadas a doença

[CONFUSÃO]

Morador bloqueia estrada rural e prefeito chama a Polícia em Santana do Itararé

Servidores da prefeitura foram ao local para realizar obras na estrada, mas morador impediu os serviços. Vereadores e prefeito chamaram a polícia para ajudar a resolver a situação

Da Redação



O que era para ser uma simples obra de manutenção em uma estrada rural em benefício para população acabou

virando caso de polícia no município de Santana do Itararé na tarde desta quarta-feira (26). Conforme informações apu-

radas pelo radialista Claret Coutinho, uma equipe de servidores da prefeitura estava realizando obras de manutenção em uma

estrada rural que fica na divisa entre os municípios de Santana do Itararé e Siqueira Campos. Porém, foi constatado que um morador do local simplesmente bloqueou a estrada obstruindo a passagem de outros usuários e das máquinas.

O prefeito José Izac foi informado sobre a situação e, de imediato, acionou seu vice-prefeito, vereadores e equipes da prefeitura, além de acionar a equipe da Polícia Militar e foi até o local para liberar a estrada. No local, foi constatado um veículo modelo Mercedes Bens obstruindo a via.

Com apoio da polícia nas negociações, depois de muita conversa, o proprietário liberou a estrada. Vale ressaltar que o proprietário do local é morador da cidade de Londrina, não sendo possível entrar em contato com ele ou seus representantes para ouvir seu lado da história, mas o canal permanece a disposição.

O prefeito informou que a estrada é centenária e, com o bloqueio, os moradores da região teriam que realizar um contorno que é mais longo para transitar entre Santana ou para Siqueira Campos.

Paraná reativa mais leitos para atendimento à Covid-19 e H3N2

Desde o início do processo de reabertura de novos leitos, a capacidade de internamentos quase dobrou, passado de 515 para 948

AEN

Nesta quarta-feira (26), mais 152 leitos para atendimento preferencial à Covid-19 e H3N2 foram reativados pelo Governo do Estado. São 142 enfermarias e 10 Unidades de Terapia Intensiva (UTI), que se somam aos já reabertos desde sábado (22), totalizando agora 609 UTI's e 948 enfermarias. Desde o início do processo de reabertura de novos leitos, a capacidade de internamentos quase dobrou, passado

de 515 para 948. Os novos leitos foram distribuídos nos municípios de Londrina (15 enfermarias e 5 UTI's), Maringá (20 enfermarias), Umuarama (10 enfermarias), Laranjeiras do Sul (10 enfermarias), Prudentópolis (10 enfermarias), Palmas (5 UTI's e 6 enfermarias), Chopinzinho (6 enfermarias), Coronel Vivida (6 enfermarias), Mangueirinha (6 enfermarias), Pato Branco (12 enfermarias), Clevelândia

(6 enfermarias) e Curitiba (25 enfermarias e 10 UTI's). "Não estamos medindo esforços para atender quem precisa, neste momento, em que todos os dias os casos de Covid e Influenza aumentam no Paraná. Vale ressaltar que também estamos colocando nossas equipes de prontidão para continuar a vacinação," disse o secretário de Estado da Saúde, Beto Preto.



[INFRAESTRUTURA]

Governo Estadual investe mais de R\$ 1 bi e projeta entregar 250 km de obras rodoviária

Cronograma prevê a conclusão de 26 projetos em diversas regiões do estado, inclusive, no Norte Pioneiro

AEN

O Governo do Paraná prevê entregar 250 quilômetros de obras rodoviárias em 2022, com a conclusão de 26 projetos em diversas regiões. Ao todo, os investimentos somam R\$ 1,1 bilhão e vêm de diversas fontes, incluindo valores do Tesouro do Estado, do programa Avança Paraná, que conta com recursos financiados pelo Banco do Brasil e pela Caixa Econômica Federal, e do financiamento com o Banco Interamericano de

Desenvolvimento (BID), além da parceria com a Itaipu Binacional e o governo federal.

O pacote de obras executado pelo Departamento de Rodagens do Paraná (DER/PR) e que será finalizado neste ano inclui 45 quilômetros de rodovias estaduais, a implantação de 54 quilômetro de terceiras faixas, contornos rodoviários, revitalização e readequação de trechos perigosos nas estradas, além da construção de via-

duos, pontes e trincheiras. Centenas de outras obras de conservação, manutenção, duplicação e pavimentação em todo o Estado seguem em andamento e não entraram nesse levantamento porque são rotineiras ou serão entregues a partir de 2023.

“Graças a um planejamento que fizemos na alocação de recursos na elaboração de projetos, o Paraná inteiro está em obras”, afirma o governador Carlos Massa Ratinho Junior. “Assum-

imos o compromisso de resolver gargalos logísticos que perduravam há muito tempo. Com a conclusão dessas obras, melhoramos a trafegabilidade e escoamento da rica produção paranaense e trazemos mais segurança aos motoristas”.

Para o secretário estadual da Infraestrutura e Logística, Sandro Alex, o Estado conta hoje com um dos maiores projetos de infraestrutura do País. “Temos um volume expres-

sivo de obras, que inclui a recuperação de rodovias importantes, temos projetos históricos que eram aguardados há décadas e que atendem todas as regiões”, diz. “Estamos com o cronograma em dia e, em alguns casos, antecipando a entrega para que a população possa usufruir o quanto antes”.

[CAMPOS GERAIS]

A construção do acesso ao Contorno Norte de Castro recebe investimento de R\$ 13,17 milhões, com recursos financiados pelo Banco Interamericano de Desenvolvimento (BID). O trecho de 2,6 quilômetros vai ligar a PR-340 ao novo contorno, que está sendo construído entre as rodovias PR-151 e PR-090. A obra do acesso conta com um viaduto na interseção entre PR-090 e PR-340, com extensão de 30,6 metros, vão-livre de 5,5 metros, e largura de 17,6 metros de largura, incluindo faixa de rolamento e faixa de acostamento.

Principal artéria do Norte Pioneiro, a PR-092 terá um aumento significativo de capacidade de transporte de cargas com a implantação de 17,5 quilômetros de terceiras faixas. As intervenções vão desde o início da rodovia, no km 200, em Jaguariaíva, até o entroncamento com a BR-153, no km 327, em Santo Antônio da Platina, passando por Arapoti, Siqueira Campos, Wenceslau Braz, Quatiguá e Joaquim Távora. O investimento é de R\$ 40,8 milhões, através do Avança Paraná.



[NORTE PIONEIRO]

O Contorno Sul de Wenceslau Braz, no Norte Pioneiro, terá três quilômetros de rodovia Classe III e fará a ligação entre as rodovias PR-422 e PR-092, desviando o tráfego pesado de caminhões do perímetro

urbano do município. Além disso, estão em andamento as construções de um viaduto de 30 metros sobre a Rede Ferroviária e de uma interseção em nível com a PR-422. O valor concebido para a referida obra é de

R\$ 9 milhões, financiada pelo BID.

Obra na PR-151, no trecho entre os municípios de Ribeirão Claro e Carlópolis, que vai do km 24 ao 24,8, num trecho de pouco mais de 700 metros. Estão em

andamento obras de correção de curvas e redução de entrecruzamentos. O investimento foi de R\$ 3,6 milhões com recursos do BID.

[TRISTEZA]

Morre mais um siqueirense vítima da Covid-19

Idoso estava internado na Santa Casa e acabou falecendo vítima de complicações relacionadas a doença

Da Redação

Morreu na tarde desta quinta-feira (27) mais um morador do município de Siqueira Campos vítima da Covid-19.

De acordo com informações apuradas pelo radialista Claret Coutinho, o paciente foi identificado como José Honorato, de 80 anos, mais conhecido como Zezé. Ele estava internado na Santa Casa

de Siqueira Campos e acabou falecendo devido a complicações relacionadas a Covid-19. Zezé era figura conhecida no município e trabalhou como caseiro na Escola José Afonso.

Com mais um registro de óbito, o município de Siqueira Campos chega a marca de 92 mortes relacionadas a doença desde o início da pandemia.

O boletim informativo divulgado na tarde desta quinta-feira ainda mostra que o município confirmou 76 novos casos da doença, totalizando assim 427 pacientes com a Covid-19, sendo que uma pessoa segue internada. A boa notícia é que, nas últimas 24 horas, 115 pessoas se recuperaram da doença e receberam alta médica.



[VACINAÇÃO]

A prefeitura municipal de Siqueira Campos, através da secretaria municipal de Saúde, informou que a faixa-etária de vacinação para crianças está na idade dos oito anos ou mais. A prefeitura lembra que, nesta etapa, serão vacinadas crianças com oito anos ou mais, assim como crianças com idades de nove, 10 e 11 anos que ainda não tomaram a vacina, além de crianças

com idade de cinco a 11 anos com comorbidades. Para que a criança seja imunizada, deve estar acompanhada dos pais ou responsáveis sendo necessário que os mesmos apresentem RG ou CPF. Para as crianças, deve ser apresentada a carteira de vacinação, cartão do SUS, termo de consentimento assinado (disponível no site da prefeitura) e, no caso de crianças com

idade inferior aos oito anos, atestado médico de comorbidade ou deficiência permanente.

Além disso, a secretaria também informou que as pessoas que não tomaram a 1ª, 2ª ou 3ª dose devem comparecer ao salão do Cras (Centro de Referência a Assistência Social) para colocar as vacinas em dia. O horário de aplicação das doses é das 09h00 as 15h00.

PROJETOS AMBIENTAIS

O acordo judicial com a Petrobras propiciou ao Paraná R\$ 930 milhões, recurso que será utilizado em projetos ambientais. “É um plano de ação fundamental, com projetos que se complementam em um grande objetivo comum, que é a defesa do ambiente e melhoria na qualidade de vida das pessoas. Procuramos a celeridade, pois é um investimento muito urgente para a preservação ambiental, especialmente nesse momento em que enfrentamos a maior estiagem dos últimos 100 anos”, disse o secretário do Desenvolvimento Sustentável e do Turismo, Marcio Nunes.

REMEMORANDO

O montante é referente à compensação dos danos morais coletivos e difusos sofridos em razão de acidente ocorrido na refinaria da estatal em Araucária, em 2000. Além desses valores financeiros, foram mantidas todas as obrigações da Petrobras de remediar os danos causados e tomar medidas para evitar novos desastres. Os projetos e seus planos de ação para quais serão utilizados os recursos foram aprovados pelo Conselho de Recuperação dos Bens Ambientais Lesados (CRBAL) após oito reuniões, com amplo debate sobre a viabilidade, a legalidade e a aplicação de cada um.

MALAS PRONTAS

O presidente da Assembleia Legislativa do Paraná (Alep), deputado estadual Ademar Traiano, confirmou que está deixando a legenda tucana para se filiar ao PSD do governador Ratinho Júnior. Traiano pretende apoiar a reeleição do governador. O presidente da Alep é o terceiro nome que o PSDB perde desde que filiou o ex-prefeito de Guarapuava, César Silvestri Filho, como pré-candidato ao governo do Estado. O deputado estadual Paulo Litro já havia renunciado à presidência estadual do PSDB, Marcelo Rangel também deixou o partido.

ISENÇÃO RURAL

A Comissão de Agricultura (CRA) da Câmara dos Deputados aprovou a isenção, para produtores rurais pessoas físicas, do imposto sobre produtos industrializados (IPI) na aquisição de veículos de transporte de carga- caminhonetes. “A isenção do IPI vai, seguramente, incentivar quem tanto precisa de estímulo para trabalhar, ainda mais, pelo nosso agro, setor responsável por fomentar a economia nacional”, destacou o coordenador da Frente Parlamentar da Agropecuária, deputado federal Pedro Lupion (DEM).

COMÉRCIO EXTERIOR

O balanço anual das exportações do estado comprova que o ano de 2021 foi um ano mais positivo para a atividade de comércio exterior do Paraná. Depois de um 2020 de ligeira queda de 0,16% (US\$ 16,4 bilhões) em relação a 2019 (pré-pandemia), o ano passado registrou crescimento expressivo de 17,1%, com US\$ 19 bilhões em produtos vendidos para fora do país. As importações também cresceram, com alta de 43% e US\$ 17 bilhões negociados.



[VIOLÊNCIA]

Homem é morto a facadas no Norte Pioneiro

Crime foi registrado no início da noite desta quarta-feira no município de Assaí

Da Redação

Um homem morreu após ser esfaqueado no início da noite desta quarta-feira (26). O crime aconteceu no município de Assaí, no Norte Pioneiro. De acordo com informações da Polícia Militar, por volta das 18h30 os policiais foram acionados para prestar atendimento a um crime de violência onde um homem havia sido esfaqueado na Vila Prudêncio. Diante do chamado, a equipe foi ao endereço informado para averiguar a situação. No local, foi contatado que a

equipe do Samu (serviço de Atendimento Móvel de Urgência) estava realizando o atendimento da vítima que foi socorrida e encaminhada ao hospital. Em contato com testemunhas, estas passaram a relatar quem seria o autor do crime. Com isso, os policiais foram até a casa do suspeito que, ao ser indagado sobre a situação, chegou a negar a autoria do crime, mas os policiais notaram que suas roupas apresentavam manchas de sangue. Ainda segundo

testemunhas, o autor do crime e a vítima tinham desavenças, o que pode ter motivado o crime. Frente aos fatos, o suspeito foi preso e encaminhado a delegacia da Polícia Civil juntamente com a faca apreendida em sua residência para que fossem tomadas as providências cabíveis ao caso. Na sequência, os policiais foram informados pela equipe médica que a vítima não resistiu aos ferimentos e morreu no hospital. O caso deve ser investigado.

Caminhão betoneira cai dentro de piscina em Santo Antônio da Platina

Da Redação

Um acidente por pouco não terminou de forma grave na tarde desta quarta-feira (26) em Santo Antônio da Platina. De acordo com informações do portal de notícias Tá no Site, um caminhão

betoneira tombou em um buraco onde seria instalada uma piscina. Segundo relatos de pessoas que presenciaram o acidente, o motorista teria realizado uma manobra em um local onde havia sido feito um

aterro e, com isso, o veículo tombou. Apesar do susto, felizmente o motorista teve apenas ferimentos leves. Ele foi socorrido e encaminhado ao Pronto Socorro para receber atendimento médico.

[CORNÉLIO PROCÓPIO]

Dono de distribuidora de bebidas leva tiro de dois caras em uma moto

Crime aconteceu na noite desta quarta-feira e outro comerciante acabou sendo preso em posse de uma arma



Da Redação


Um homem ficou ferido e foi parar no hospital após ser alvejado por um tiro na noite desta quarta-feira (26) no município de Cornélio Procópio. Esta é a segunda tentativa de homicídio registrada no município em menos de 24 horas. De acordo com informações da Polícia Militar, os policiais foram informados pela equipe da Santa Casa que um paciente havia dado entrada no local vítima de disparo de arma de fogo. Diante do chamado, os policiais foram até a unidade de saúde para averiguar a situação. No local, foi constatado que a vítima, um homem de 33 anos, estava consciente e passou a relatar que estava em frente a sua distribuidora quando, por volta das 21h30, foi surpreendido por dois indivíduos em uma moto que passaram e realizaram diversos disparos contra a vítima que acabou sendo atingida com um tiro na barriga. A vítima foi indagada se o crime tinha relação com outro registrado no dia

anterior onde houve uma tentativa de homicídio registrada na Folia da Lua realizada na Praça Botafogo onde outra vítima também foi parar no hospital, mas o homem negou haver relação entre os crimes. Em diligências no local do crime, os policiais encontraram 10 capsulas calibre 380 as quais foram recolhidas e entregues a equipe da Polícia Civil. Na sequência, os policiais receberam informações que os suspeitos estavam em uma tabacaria que fica próxima a distribuidora. No local, foi realizada a abordagem do proprietário e de seu funcionário, sendo que nada de ilícito foi encontrado. Porém, o homem confessou ter em seu carro um revólver calibre 22 o qual usa para se proteger devido a estar recebendo ameaças. Frente aos fatos, ele foi preso e encaminhado a delegacia da Polícia Civil para que fossem tomadas as providências cabíveis ao caso. Já o crime de tentativa de homicídio deve ser investigado.

Gabriel Medina e Yasmin Brunet terminam casamento por ciúme

Romance marcado por muitas declarações de amor, brigas familiares e até mesmo uma polêmica durante as Olimpíadas, o casamento de Gabriel Medina e Yasmin Brunet chegou ao fim. A informação foi confirmada pela assessoria de imprensa da modelo. A união terminou no começo deste ano. Fontes ouvidas por

Leo Dias, informam que eles não estão mais juntos e até já dormem em locais separados, mas escolheram viver de aparência. De acordo com o jornalista Demétrio Vecchioli, do UOL, Gabriel tomou a iniciativa do término porque não conseguia mais lidar com os ciúmes de Yasmin.



Karina Bacchi diz sentir "nojo" de capa da Playboy: "Demoníaca"



Karina Bacchi já passou por diferentes fases durante sua vida, mas agora, devota a Deus e evangélica, a atriz se mostrou arrependida de ter posado pelada para a famosa revista "Playboy". Karina foi capa na edição de Natal de 2006 e hoje, com 45 anos, se sente com "nojo" desse momento em uma conversa com Suzana Alves, a ex-Tiazinha, em seu canal no YouTube.

"Tenho tanto nojo da minha 'Playboy'. O mal trabalhou de um jeito ali, olha que sem noção, que ridículo, gente, eu tenho nojo, nojo, nojo!. Ainda mais que o meu (ensaio) foi especial de Natal, nascimento de Jesus. Que absurdo! Com chapeuzinho de Mamãe Noel, que coisa demoníaca, gente. Eu tenho nojo, raiva desse momento!", revelou.

BBB 22: Natália tem surto e ameaça desistir após beijo de Eslovênia e Lucas na festa

A segunda festa do "BBB 22", primeira temática do líder, foi de fortes emoções. Nesta quarta-feira (26) teve o primeiro beijo da edição! Eslovênia e Lucas ficaram no meio da pista de dança e passaram a madrugada curtindo juntos.

Além de vários selinhos entre os colegas, o novo casal se firmou e teve apoio de participantes como Pedro Scooby, que já vinha querendo juntá-los desde antes.

No entanto, quem não gostou nada da situação foi Natália, que passou o final da última festa dançando de forma sensual com o brother, que estava só de cueca. A designer de unhas se desesperou e ameaçou desistir do programa. Ela chorou muito e atirou os seus sapatos na parede quando viu Eslovênia e Lucas se beijando. Natália havia passado a tarde agarrada com o estudante de medicina na piscina

PALAVRAS CRUZADAS DIRETAS

www.coquetel.com.br

© Revistas COQUETEL

A faixa onde só é permitida a circulação de ônibus	Objeto mais valioso de uma coleção	Anderson (?), lutador	Função dos escravos, para a economia do Brasil Imperial
Informação do produto farináceo voltada ao paciente de doença		Atleta do levantamento de peso	
Conjunto de sinos afinados			
		Adobe (?), plataforma para websites	
Engraçado; espirituoso	Victoria Abril, atriz espanhola		Item colecionado por bibliófilos
		Chá, em inglês	
		Cabeça, em inglês	
A "alma" da escola de samba	Necessidade do asfixiado	Conjunto de documentos sobre alguém	
O contrato para um homicídio			Amelia Earhart, aviadora dos EUA
Presente		"Inside (?)", sucesso de Britney Spears	
		Principal verbo de ligação	Utiliza-se no pós-banho dos bebês
A de Tutancâmon foi descoberta em 1922	Miniatura exibida em imobiliárias	Grupo sectário como o dos fariseus	
		Bebida mexicana consumida com limão	Laboratório (abrev.)
			Rainha, em inglês
Registro das decisões da reunião	Substância que neutraliza solos ácidos		
		Elite	
		Expressão dita ao telefone	
Jogo de mesa comum em bares		Preposição que indica limite	Teia; trama
Crime de quem emite cheque sem fundos			

BANCO 3/air — out — tea. 4/head. 5/queen. 12/contem gliuten. 4



Solução

O	T	V	N	O	I	T	E	S	E
H	T	E	A	V	E	A			
L	O	S	E	S	C	O	N	S	
V	T	I	O	D	E				
A	V	A	T	E	I				
A	V	A	T	E	S	V	I	M	
R	E	F	E						
T	U	O	O	D	O	V	G	R	
E	R	A	D	O					
D	E	I	D	O					
V	A	T	E	R	A				
C	L	I	V	L	O	N			
J	A	V	A	I	R	A	O		
O	C	A	R	R	I	L	H	A	
F			S	P					

[AVALIAÇÃO]

Municípios da região passam por auditoria do TCE sobre qualidade das aulas durante a pandemia

Ação foi realizada a fim de reduzir o impacto negativo do novo coronavírus nessa área, como o fechamento de escolas durante longos períodos e protocolos de biossegurança

Assessoria



Diante dos desafios impostos pela pandemia da Covid-19 às prefeituras paranaenses para garantir o direito à educação das crianças, o Tribunal de Contas do Estado (TCE-PR) realizou auditoria para verificar a efetividade das ações empregadas por 20 municípios a fim de reduzir o impacto negativo do novo coronavírus nessa

área, como o fechamento de escolas durante longos períodos.

A atividade, efetuada pela Coordenadoria de Auditorias (CAUD) do órgão de controle entre outubro e novembro do ano passado, fez parte do Plano Anual de Fiscalização (PAF) de 2021 da Corte. Ela foi executada de forma inteiramente remota, por meio da vali-

dação técnica das respostas fornecidas pelos gestores em formulário eletrônico encaminhado pelos auditores.

Os municípios, todos com população entre 15.000 e 70.000 habitantes, foram selecionados com base no Índice de Desenvolvimento da Educação Básica (Ideb) de 2019, tendo sido escolhidos aqueles com as quatro melhores e as 16 piores notas. São eles: Antonina, Bela Vista do Paraíso, Cam-

bará, Campina Grande do Sul, Cândói, Cerro Azul, Contenda, Cornélio Procópio, Cruzeiro do Oeste, Ibiporã, Itaperuçu, Mandirituba, Pinhão, Pontal do Paraná, Realeza, Rio Branco do Sul, Siqueira Campos, Tamarana, Terra Boa e Tibagi.

A auditoria teve como foco a avaliação dos seguintes pontos: elaboração e cumprimento de protocolo de biossegurança para retorno às aulas presenci-

ais; diagnóstico e acompanhamento individualizado dos alunos; oferta de aulas de reforço para diminuir a defasagem agravada pela falta do ensino presencial; medidas para evitar crianças fora da escola; ações de prevenção, identificação e encaminhamento de casos de problemas psicossociais em alunos e profissionais da educação agravados pela pandemia; e distribuição da merenda escolar.

[PAF]

O PAF 2021 esteve alinhado às orientações da Associação dos Membros dos Tribunais de Contas do Brasil (Atricon) e ao Plano Estratégico 2017-2021 do TCE-PR, especialmente no que diz respeito à visão ali estabelecida de aproximar o órgão de controle da sociedade paranaense, apresentando mais resultados que a beneficiem.

Além dessa aproximação, o plano previu a adoção de outras seis diretrizes gerais: a ênfase no planejamento da fiscalização; a priorização de fiscalizações com base em critérios de risco, relevância e materialidade; a realização dos trabalhos por servidores especializados em cada área; a otimização dos recursos disponíveis ao TCE-PR; o aprimoramento da fiscalização concomitante dos atos praticados pelos gestores públicos; e,

por fim, mas não com menor importância, a transparência dos temas, critérios, métodos e resultados das fiscalizações empreendidas pelo Tribunal.

Foram elencadas como prioritárias 15 áreas da administração pública: agricultura; assistência social; ciência e tecnologia; cultura; educação; energia; gestão ambiental; gestão pública; previdência social; saneamento; saúde; segurança pública; trabalho; transporte; e urbanismo.

Devido às restrições impostas pela pandemia da Covid-19, o PAF 2021 priorizou a execução de procedimentos fiscalizatórios feitos de forma remota - em especial aqueles relativos ao acompanhamento concomitante dos atos dos gestores, capaz de afastar o dano ao patrimônio público antes mesmo deste acontecer.

A partir da vigência da [Resolução nº 73/2019 do TCE-PR](#), todos os procedimentos resultantes de trabalhos fiscalizatórios realizados pelo Tribunal têm como ponto de partida a elaboração, pela unidade técnica responsável, de um Relatório de Fiscalização. Caso este apresente apenas

Como resultado, a equipe de fiscalização constatou que todos os municípios auditados apresentam pelo menos uma inadequação relacionada a essas questões. Diante disso, a CAUD sugeriu a implementação de 17 medi-

sugestões de medidas para sanar impropriedades encontradas na gestão da entidade pública em questão, é instaurado processo de Homologação de Recomendações. A medida tem como objetivo dar maior rapidez à implementação dessas iniciativas, indicadas apenas nos casos

[CONCLUSÕES]

das corretivas por parte das prefeituras, a fim de afastar as impropriedades e assegurar o atendimento adequado aos estudantes em meio à crise na área provocada pela pandemia. Todas as indicações foram compiladas em um pro-

cesso de Homologação de Recomendações, o qual será julgado pelo Tribunal Pleno do TCE-PR. A relatoria dos autos, protocolados sob o número 761869/21, cabe ao presidente da Corte, conselheiro Fabio Camargo.

[PARECER]

Ministério Público é a favor da obrigatoriedade da vacinação de crianças contra a Covid

Manifestação considera previsão do Estatuto da Criança e do Adolescente (ECA), que define como obrigatória a vacinação das crianças nos casos recomendados pelas autoridades sanitárias

Assessoria

A vacinação contra a Covid-19 em crianças de 5 a 11 anos é obrigatória e um direito de meninos e meninas de todo o país. É o que prevê entendimento do Ministério Público brasileiro que, por meio do Conselho Nacional de Procuradores-Gerais de Justiça (CNPJ), divulgou Nota Técnica nesta quarta-feira (26), posicionando-se a respeito do tema.

A manifestação considera previsão do Estatuto da Criança e do Adolescente (ECA), que define como obrigatória a vacinação das crianças nos casos recomendados pelas autoridades sanitárias, e o fato de já ter sido o uso do imunizante nessa faixa etária autorizado pela Agência

Nacional de Vigilância Sanitária (Anvisa).

“O papel do Ministério Público é emprender direção da defesa intransigente dos direitos fundamentais das crianças e dos adolescentes, que devem ter prioridade absoluta e proteção integral. Nessa perspectiva, o Ministério Público do Paraná reforça sua posição institucional em favor das vacinas e da necessidade de uma grande mobilização nacional na defesa da imunização geral da população e em especial de crianças e adolescentes”, destacou o procurador-geral de Justiça, Gilberto Giacoia.

Ao defender a vacinação infantil, a nota técnica do CNPJ pondera que “a violação do direito à

saúde de crianças deve ensejar a intervenção de todo o Sistema de Garantia de Direitos para restituir o direito fundamental sonhado, com a atuação, em especial, do Conselho Tutelar e do Ministério Público, ainda que seja necessário o uso de meios coercitivos indiretos para o alcance da imunização pretendida”. Buscando uma atuação resolutiva e, preferencialmente, na esfera extrajudicial, o Ministério Público defende ainda que União, Estados e Municípios devem promover campanhas educativas voltadas à mobilização e à conscientização social a respeito da importância da imunização de toda a população.

O procurador de Justiça Márcio Teixeira dos Santos, coordenador do Centro de Apoio Operacional das Promotorias da Criança e do Adolescente e da Educação, afirma que, em todo o estado, os membros do Ministério Público do Paraná têm atuado para esclarecer a população para que especialmente os pais e familiares sintam-se confiantes a respeito da segurança e da eficácia das vacinas aplicadas no público infantil. “O propósito é mobilizar a sociedade em prol da vacinação, que é a melhor estratégia para o enfrentamento à pandemia, especialmente para garantir efetiva proteção à vida e à saúde de todos, inclusive

da população infantojuvenil”, pontuou.

A manifestação decorre de previsões legais, como o Estatuto da Criança e do Adolescente (ECA), e de decisão do Supremo Tribunal Federal (STF), que reconheceu a constitucionalidade da obrigatoriedade da vacina. Além disso, o posicionamento leva em consideração dados epidemiológicos nacionais e internacionais sobre o impacto da Covid-19 nas diferentes faixas etárias e reafirma que o aval das autoridades sanitárias brasileiras foi precedido de rigorosa análise quanto à segurança e à eficácia das vacinas na população pediátrica em diferentes países do mundo.

[MATRÍCULAS]

O documento pondera, entretanto, que, ainda que escolas de todo o país, públicas ou privadas, devam exigir a carteira de vacinação completa, não poderá ser negado o direito de matrícula àqueles que não cumprirem tal exigência. Nesses casos, o Ministério Público destaca que o estabelecimento de ensino deve providenciar a notificação aos órgãos competentes, em especial ao Conselho Tutelar. A previsão considera o caráter fundamental do direito à educação.



PINHALÃO

Município de PINHALAO - PR - Poder Executivo
 PREFEITURA MUNICIPAL DE PINHALAO
 RELATÓRIO DA GESTÃO FISCAL
DEMONSTRATIVO DA DESPESA COM PESSOAL
 ORÇAMENTOS FISCAL E DA SEGURIDADE SOCIAL
 JANEIRO/2021 A DEZEMBRO/2021

RGF – ANEXO 1 (LRF, art. 55, inciso I, alínea "a")

R\$ 1,00

DESPESAS COM PESSOAL	DESPESAS EXECUTADAS	
	(Últimos 12 Meses)	
	LIQUIDADAS (a)	INSCRITAS EM RESTOS A PAGAR NÃO PROCESSADOS (b)
DESPESA BRUTA COM PESSOAL (I)	11.427.141,56	0,00
Pessoal Ativo	11.356.189,94	0,00
Pessoal Inativo e Pensionistas	59.055,12	0,00
Outras Despesas de Pessoal Decorrentes de Contratos De Terceirização (art. 18, § 1º da LRF)	0,00	0,00
Outras Despesas de Pessoal Decorrentes de Contratos de Terceirização (exceto elemento 34)	11.896,50	0,00
(-)DESPESAS NÃO COMPUTADAS (art.19, §1º da LRF) (II)	19.726,22	0,00
Indenizações por Demissão e Incentivos à Demissão Voluntária	927,08	0,00
Decorrentes de Decisão Judicial de período anterior ao da apuração	18.799,14	0,00
Despesas de Exercícios Anteriores de período anterior ao da apuração	0,00	0,00
Inativos e Pensionistas com Recursos Vinculados	0,00	0,00
Instrução Normativa TCE/PR 56/2011	0,00	0,00
Pensionistas	0,00	0,00
IRRF	0,00	0,00
DESPESA LÍQUIDA COM PESSOAL (III) = (I-II)	11.407.415,34	0,00
APURAÇÃO DO CUMPRIMENTO DO LIMITE LEGAL	VALOR	% SOBRE A RCL AJUSTADA
RECEITA CORRENTE LÍQUIDA - RCL (V)	24.658.986,30	-
Transferências obrigatórias da União relativas as emendas individuais (V) (§ 13, art. 166 da CF)	520.292,48	-
RECEITA CORRENTE LÍQUIDA AJUSTADA - RCL (VI)	24.138.693,82	-
DESPESA TOTAL COM PESSOAL - DTP (IV) = (III a + III b)	11.407.415,34	47,26
LIMITE MÁXIMO (incisos I, II e III, art. 20 da LRF) - 54,00%	13.034.894,66	54,00%
LIMITE PRUDENCIAL (§ único, art. 22 da LRF) - 51,30%	12.383.149,93	51,30%
LIMITE DE ALERTA (inciso II do § 1º do art. 59 da LRF) - 48,60%	11.731.405,20	48,60%

FONTE: Sistema Betha Sistemas, Unidade Responsável, Data da emissão 27/01/2022 e hora de emissão 08:51:35:

Nota: Durante o exercício, somente as despesas liquidadas são consideradas executadas. No encerramento do exercício, as despesas não liquidadas inscritas em Restos a Pagar Não Processados são também consideradas executadas. Dessa forma, para maior transparência, as despesas executadas estão segregadas em:
 a) Despesas liquidadas, consideradas aquelas em que houve a entrega do material ou serviço, nos termos do art. 63 da Lei 4.320/64;
 b) Despesas empenhadas mas não liquidadas, inscritas em Restos a Pagar Não Processados, consideradas liquidadas no encerramento do exercício, por força inciso II do art.35 da Lei 4.320/64.

Município de PINHALAO - PR
 RELATÓRIO RESUMIDO DA EXECUÇÃO ORÇAMENTÁRIA
DEMONSTRATIVO DAS RECEITAS E DESPESAS COM MANUTENÇÃO E DESENVOLVIMENTO DO ENSINO - MDE
 ORÇAMENTOS FISCAL E DA SEGURIDADE SOCIAL
 JANEIRO A DEZEMBRO 2021/BIMESTRE NOVEMBRO - DEZEMBRO
 Entidade: PREFEITURA MUNICIPAL DE PINHALAO

RREO - ANEXO X (LDB, art. 72)

R\$ 1,00

RECEITAS DO ENSINO

RECEITA RESULTANTE DE IMPOSTOS (caput do art. 212 da Constituição)	PREVISÃO INICIAL	PREVISÃO ATUALIZADA (a)	RECEITAS REALIZADAS		
			No Bimestre	Até o Bimestre (b)	% (c) = (b/a)x100
1- RECEITAS DE IMPOSTOS	2.211.539,20	2.211.539,20	373.986,30	2.018.357,63	91,26
1.1- Receita Resultante do Imposto sobre a Propriedade Predial e Territorial Urbana - IPTU	1.024.539,20	1.024.539,20	101.319,41	637.996,54	62,27
1.1.1- IPTU	884.539,20	884.539,20	71.783,15	468.668,75	52,98
1.1.2- Multas, Juros de Mora, Dívida Ativa e Outros Encargos do IPTU	140.000,00	140.000,00	29.536,26	169.327,79	120,95
1.2- Receita Resultante do Imposto sobre Transmissão Inter Vivos - ITBI	350.000,00	350.000,00	58.022,13	391.246,67	111,78
1.2.1- ITBI	350.000,00	350.000,00	57.976,87	391.058,78	111,73
1.2.2- Multas, Juros de Mora, Dívida Ativa e Outros Encargos do ITBI		0,00	45,26	187,89	
1.3- Receita Resultante do Imposto sobre Serviços de Qualquer Natureza - ISS	377.000,00	377.000,00	102.350,02	496.819,58	131,78
1.3.1- ISS	350.000,00	350.000,00	100.847,75	483.165,56	138,05
1.3.2- Multas, Juros de Mora, Dívida Ativa e Outros Encargos do ISS	27.000,00	27.000,00	1.502,27	13.654,02	50,57
1.4- Receita Resultante do Imposto de Renda Retido na Fonte - IRRF	460.000,00	460.000,00	112.294,74	492.294,84	107,02
1.4.1- IRRF	460.000,00	460.000,00	112.294,74	492.294,84	107,02
1.5- Receita Resultante do Imposto Territorial Rural - ITR (CF, art. 153, §4º, inciso III)		0,00	0,00	0,00	0,00
1.5.1- ITR		0,00	0,00	0,00	0,00
1.5.2- Multas, Juros de Mora, Dívida Ativa e Outros Encargos do ITR		0,00	0,00	0,00	0,00
2- RECEITA DE TRANSFERÊNCIAS CONSTITUCIONAIS E LEGAIS	16.910.000,00	16.910.000,00	3.890.550,02	18.371.849,64	108,64
2.1- Cota-Parte FPM	12.330.000,00	12.330.000,00	2.870.014,87	12.837.642,28	104,12
2.1.1- Parcela referente à CF, art. 159, I, alínea b	12.000.000,00	12.000.000,00	2.350.233,03	11.858.712,43	98,82
2.1.2- Parcela referente à CF, art. 159, I, alínea d e alínea e	330.000,00	330.000,00	519.781,84	978.929,85	296,65
2.2- Cota-Parte ICMS	4.000.000,00	4.000.000,00	971.835,10	4.842.110,33	121,05
2.3- ICMS-Desoneração - L.C. nº87/1996	5.000,00	5.000,00	0,00	0,00	0,00
2.4- Cota-Parte IPI-Exportação	50.000,00	50.000,00	12.632,05	72.658,07	145,32
2.5- Cota-Parte ITR	25.000,00	25.000,00	8.984,04	60.641,85	242,57
2.6- Cota-Parte IPVA	500.000,00	500.000,00	27.083,96	558.797,11	111,76
2.7- Cota-Parte IOF-Ouro		0,00	0,00	0,00	0,00
3- TOTAL DA RECEITA BRUTA DE IMPOSTOS (1 + 2)	19.121.539,20	19.121.539,20	4.264.536,32	20.390.207,27	106,63

RECEITAS ADICIONAIS PARA FINANCIAMENTO DO ENSINO	PREVISÃO INICIAL	PREVISÃO ATUALIZADA (a)	RECEITAS REALIZADAS		
			No Bimestre	Até o Bimestre (b)	% (c) = (b/a)x100
4- RECEITA DA APLICAÇÃO FINANCEIRA DE OUTROS RECURSOS DE IMPOSTOS VINC. AO ENSINO	2.313,00	2.313,00	1.618,14	5.213,50	225,40
5- RECEITA DE TRANSFERÊNCIAS DO FNDE	492.000,00	492.000,00	116.494,74	540.305,09	109,82
5.1- Transferências do Salário - Educação	250.000,00	250.000,00	44.185,09	249.420,11	99,77
5.2- Outras Transferências do FNDE	239.000,00	239.000,00	68.709,70	282.742,41	118,30
5.3- Aplicação Financeira dos Recursos do FNDE	3.000,00	3.000,00	3.599,95	8.142,57	271,42
6- RECEITA DE TRANSFERÊNCIAS DE CONVÊNIOS	1.100,00	1.100,00	1.007,13	2.137,15	194,29
6.1- Transferências de Convênios	-	0,00	0,00	0,00	0,00
6.2- Aplicação Financeira dos Recursos de Convênios	1.100,00	1.100,00	1.007,13	2.137,15	194,29
7- RECEITA DE OPERAÇÕES DE CRÉDITO	-	0,00	0,00	0,00	0,00
8- OUTRAS RECEITAS PARA FINANCIAMENTO DO ENSINO	5.000,00	5.000,00	0,00	0,00	0,00
9- TOTAL DAS RECEITAS ADICIONAIS PARA FINANCIAMENTO DO ENSINO (4 + 5 + 6 + 7 + 8)	500.413,00	500.413,00	119.120,01	547.655,74	109,44

FUNDEB

RECEITAS DO FUNDEB	PREVISÃO INICIAL	PREVISÃO ATUALIZADA (a)	RECEITAS REALIZADAS		
			No Bimestre	Até o Bimestre (b)	% (c) = (b/a)x100
10- RECEITAS DESTINADAS AO FUNDEB	3.317.000,00	3.317.000,00	674.153,45	3.478.582,41	104,87
10.1- Cota-Parte FPM Destinada ao FUNDEB - (20% de 2.1.1)	2.400.000,00	2.400.000,00	470.046,60	2.371.742,46	98,82
10.2- Cota-Parte ICMS Destinada ao FUNDEB - (20% de 2.2)	800.000,00	800.000,00	194.367,01	968.422,08	121,05
10.3- ICMS-Desoneração Destinada ao FUNDEB - (20% de 2.3)	2.000,00	2.000,00	0,00	0,00	0,00
10.4- Cota-Parte IPI-Exportação Destinada ao FUNDEB - (20% de 2.4)	10.000,00	10.000,00	2.526,41	14.531,65	145,32
10.5- Cota-Parte ITR ou ITR Arrecadados Destinados ao FUNDEB - (20% de (1.5	5.000,00	5.000,00	1.796,81	12.128,36	242,57
10.6- Cota-Parte IPVA Destinada ao FUNDEB - (20% de 2.6)	100.000,00	100.000,00	5.416,62	111.757,86	111,76
11- RECEITAS RECEBIDAS DO FUNDEB	3.303.550,00	3.303.550,00	711.399,88	3.707.584,69	112,23
11.1- Transferências de Recursos do FUNDEB	3.295.000,00	3.295.000,00	708.750,42	3.700.416,49	112,30
11.2- Complementação da União ao FUNDEB	0,00	0,00	0,00	0,00	0,00
11.3- Receita de Aplicação Financeira dos Recursos do FUNDEB	8.550,00	8.550,00	2.649,46	7.168,20	83,84
12- RESULTADO LIQUIDO DAS TRANSFERÊNCIAS DO FUNDEB (11.1 - 10)	-22.000,00	-22.000,00	34.596,97	221.834,08	-1.008,34

28- TOTAL DAS DESPESAS COM AÇÕES TÍPICAS DE MDE (22 + 23 + 24 + 25 + 26 + 27)	4.595.127,00	5.379.066,40	5.099.804,88	94,81	5.020.303,93	94,81	79.500,95
DEDUÇÕES CONSIDERADAS PARA FINS DE LIMITE CONSTITUCIONAL							VALOR
29- RESULTADO LÍQUIDO DAS TRANSFERÊNCIAS DO FUNDEB = (12)							221.834,08
30- DESPESAS CUSTEADAS COM A COMPLEMENTAÇÃO DO FUNDEB NO EXERCÍCIO							0,00
31- RECEITA DE APLICAÇÃO FINANCEIRA DOS RECURSOS DO FUNDEB ATÉ O BIMESTRE = (49 fundeb)							7.168,20
32- DESPESAS CUSTEADAS COM O SUPERÁVIT FINANCEIRO, DO EXERCÍCIO ANTERIOR, DO FUNDEB							0,00
33- DESPESAS CUSTEADAS COM O SUPERÁVIT FINANCEIRO, DO EXERCÍCIO ANTERIOR, DE OUTROS RECURSOS DE IMPOSTOS							0,00
34- RESTOS A PAGAR INSCRITOS NO EXERCÍCIO SEM DISPONIBILIDADE FINANCEIRA DE RECURSOS DE IMPOSTOS VINCULADOS AO ENSINO							0,00
35- CANCELAMENTO, NO EXERCÍCIO, DE RESTOS A PAGAR INSCRITOS COM DISPONIBILIDADE FINANCEIRA DE RECURSOS DE IMPOSTOS VINCULADOS AO ENSINO = (46							0,00
36- TOTAL DAS DEDUÇÕES CONSIDERADAS PARA FINS DE LIMITE CONSTITUCIONAL (29 + 30 + 31 + 32 + 33 + 34 + 35)							229.002,28
37- TOTAL DAS DESPESAS PARA FINS DE LIMITE ((22 + 23) - (36))							4.870.802,60
38- PERCENTUAL DE APLICAÇÃO EM MDE SOBRE A RECEITA LÍQUIDA DE IMPOSTOS ((37) / (3) x 100) % - LIMITE CONSTITUCIONAL 25%							23,89

OUTRAS INFORMAÇÕES PARA CONTROLE

OUTRAS DESPESAS CUSTEADAS COM RECEITAS ADICIONAIS PARA FINANCIAMENTO DO ENSINO	DOTAÇÃO INICIAL	DOTAÇÃO ATUALIZADA (d)	DESPESAS EMPENHADAS		DESPESAS LIQUIDADAS		INSCRITOS EM RESTOS A PAGAR NÃO PROCESSADOS (i)
			Até o Bimestre (e)	% (f) = (e/d)x100	Até o Bimestre (g)	% (h) = ((g+i)/d)x100	
39- DESPESAS CUSTEADAS COM A APLICAÇÃO FINANCEIRA DE OUTROS RECURSOS DE IMPOSTOS VINCULADOS AO ENSINO	0,00	0,00	0,00	0,00	0,00	0,00	0,00
40- DESPESAS CUSTEADAS COM A CONTRIBUIÇÃO SOCIAL DO SALÁRIO-EDUCAÇÃO	251.000,00	281.016,23	225.998,87	80,42	96.929,87	80,42	129.069,00
41- DESPESAS CUSTEADAS COM OPERAÇÕES DE CRÉDITO	0,00	0,00	0,00	0,00	0,00	0,00	0,00
42- DESPESAS CUSTEADAS COM OUTRAS RECEITAS PARA FINANCIAMENTO DO ENSINO	1.137.000,00	1.060.599,67	699.809,19	65,98	699.656,79	65,98	152,40
43- TOTAL DAS OUTRAS DESPESAS CUSTEADAS COM RECEITAS ADICIONAIS PARA FINANCIAMENTO DO ENSINO (39 + 40 + 41 + 42)	1.388.000,00	1.341.615,90	925.808,06	69,01	796.586,66	69,01	129.221,40

Município de PINHALAO - PR

RELATÓRIO RESUMIDO DA EXECUÇÃO ORÇAMENTÁRIA

DEMONSTRATIVO DAS RECEITAS E DESPESAS COM MANUTENÇÃO E DESENVOLVIMENTO DO ENSINO - MDE

ORÇAMENTOS FISCAL E DA SEGURIDADE SOCIAL

JANEIRO A DEZEMBRO 2021/BIMESTRE NOVEMBRO - DEZEMBRO

Entidade: PREFEITURA MUNICIPAL DE PINHALAO

RREO - ANEXO X (LDB, art. 72)

R\$ 1,00

OUTRAS INFORMAÇÕES PARA CONTROLE

OUTRAS DESPESAS CUSTEADAS COM RECEITAS ADICIONAIS PARA FINANCIAMENTO DO ENSINO	DOTAÇÃO INICIAL	DOTAÇÃO ATUALIZADA (d)	DESPESAS EMPENHADAS		DESPESAS LIQUIDADAS		INSCRITOS EM RESTOS A PAGAR NÃO PROCESSADOS (i)
			Até o Bimestre (e)	% (f) = (e/d)x100	Até o Bimestre (g)	% (h) = ((g+i)/d)x100	
44- TOTAL GERAL DAS DESPESAS COM MDE (28 + 43)	5.983.127,00	6.720.682,30	6.025.612,94	89,66	5.816.890,59	89,66	208.722,35

RESTOS A PAGAR INSCRITOS COM DISPONIBILIDADE FINANCEIRA DE RECURSOS DE IMPOSTOS VINCULADOS AO ENSINO	SALDO ATÉ O BIMESTRE	CANCELADO EM 2021(g)
45- RESTOS A PAGAR DE DESPESAS COM MDE	148.300,71	0,00

CONTROLE DA DISPONIBILIDADE FINANCEIRA	FUNDEB	SALÁRIO EDUCAÇÃO
46- DISPONIBILIDADE FINANCEIRA EM 31 DE DEZEMBRO DE 2020	134.021,16	32.657,81
47- (+) INGRESSO DE RECURSOS ATÉ O BIMESTRE	3.700.416,49	249.420,11
48- (-) PAGAMENTOS EFETUADOS ATÉ O BIMESTRE	3.561.504,85	96.929,87
48.1- ORÇAMENTO DO EXERCÍCIO	3.505.227,83	96.929,87
48.2- RESTOS A PAGAR	56.277,02	0,00
49- (+) RECEITA DE APLICAÇÃO FINANCEIRA DOS RECURSOS ATÉ O BIMESTRE	7.168,20	4.321,20
50- (=) DISPONIBILIDADE FINANCEIRA ATÉ O BIMESTRE	280.101,00	189.469,25
51- (+) AJUSTES	-285.865,55	-41,80
51.1- RETENCOES	0,00	0,00
51.2- CONCILIAÇÃO BANCÁRIA	-285.865,55	-41,80
52- (=) SALDO FINANCEIRO CONCILIADO	-5.764,55	189.427,45

Município de PINHALAO - PR
RELATÓRIO RESUMIDO DA EXECUÇÃO ORÇAMENTÁRIA
DEMONSTRATIVO DA RECEITA DE IMPOSTOS LÍQUIDA E DAS DESPESAS PRÓPRIAS COM AÇÕES E SERVIÇOS PÚBLICOS DE SAÚDE
ORÇAMENTOS FISCAL E DA SEGURIDADE SOCIAL
JANEIRO A DEZEMBRO 2021/BIMESTRE NOVEMBRO - DEZEMBRO
Entidade: PREFEITURA MUNICIPAL DE PINHALAO

RREO - ANEXO 12 (LC, 141/2012, art. 35)

R\$ 1,00

RECEITAS PARA APURAÇÃO DA APLICAÇÃO EM AÇÕES E SERVIÇOS PÚBLICOS DE SAÚDE	PREVISÃO INICIAL	PREVISÃO ATUALIZADA (a)	RECEITAS REALIZADAS	
			Até o Bimestre (b)	% (b/a)*100
RECEITAS DE IMPOSTOS LÍQUIDA (I)	2.211.539,20	2.211.539,20	2.018.357,63	91,26
Imposto Predial e Territorial Urbano - IPTU	884.539,20	884.539,20	468.668,75	52,98
Imposto sobre Transmissão de Bens Intervivos - ITBI	350.000,00	350.000,00	391.058,78	111,73
Imposto sobre Serviços de Qualquer Natureza - ISS	350.000,00	350.000,00	483.165,56	138,05
Imposto de Renda Retido na Fonte - IRRF	460.000,00	460.000,00	492.294,84	107,02
Multas, Juros de Mora e Outros Encargos dos Impostos	22.000,00	22.000,00	8.234,81	37,43
Dívida Ativa dos Impostos	115.000,00	115.000,00	130.721,56	113,67
Multas, Juros de Mora e Outros Encargos da Dívida Ativa	30.000,00	30.000,00	44.213,33	147,38
RECEITA DE TRANSFERÊNCIAS CONSTITUCIONAIS E LEGAIS (II)	16.580.000,00	16.580.000,00	17.392.919,79	104,90
Cota-Parte FPM	12.000.000,00	12.000.000,00	11.858.712,43	98,82
Cota-Parte ITR	25.000,00	25.000,00	60.641,85	242,57
Cota-Parte IPVA	500.000,00	500.000,00	558.797,11	111,76
Cota-Parte ICMS	4.000.000,00	4.000.000,00	4.842.110,33	121,05
Cota-Parte IPI-Exportação	50.000,00	50.000,00	72.658,07	145,32
Compensações Financeiras Provenientes de Impostos e Transferências Constitucionais	5.000,00	5.000,00	0,00	0,00
Desoneração ICMS (LC 87/96)	5.000,00	5.000,00	0,00	0,00
Outras	0,00	0,00	0,00	0,00
TOTAL DAS RECEITAS PARA APURAÇÃO DA APLICAÇÃO EM AÇÕES E SERVIÇOS PÚBLICOS DE SAÚDE (III) = I + II	18.791.539,20	18.791.539,20	19.411.277,42	103,30
RECEITAS ADICIONAIS PARA FINANCIAMENTO DA SAÚDE	PREVISÃO INICIAL	PREVISÃO ATUALIZADA (c)	RECEITAS REALIZADAS	
			Até o Bimestre (d)	% (d/c)*100
TRANSFERÊNCIA DE RECURSOS DO SISTEMA ÚNICO DE SAÚDE-SUS	1.885.277,86	1.885.277,86	2.255.574,56	119,64
Provenientes da União	1.400.500,00	1.400.500,00	1.781.797,10	127,23
Provenientes dos Estados	346.736,86	346.736,86	272.107,49	78,48
Provenientes de Outros Municípios	0,00	0,00	0,00	0,00
Outras Receitas do SUS	138.041,00	138.041,00	201.669,97	146,09
TRANSFERÊNCIAS VOLUNTÁRIAS	0,00	0,00	0,00	0,00
RECEITAS DE OPERAÇÕES DE CRÉDITO VINCULADAS À SAÚDE	0,00	0,00	0,00	0,00
OUTRAS RECEITAS PARA FINANCIAMENTO DA SAÚDE	185.000,00	185.000,00	189.546,01	102,46
TOTAL RECEITAS ADICIONAIS PARA FINANCIAMENTO DA SAÚDE	2.070.277,86	2.070.277,86	2.445.120,57	118,11

DESPESAS COM SAÚDE (Por Grupo de Natureza da Despesa)	DOTAÇÃO INICIAL	DOTAÇÃO ATUALIZADA (e)	DESPESAS EMPENHADAS		DESPESAS LIQUIDADAS		INSCRITAS EM RESTOS A PAGAR NÃO PROCESSADOS
			Até o Bimestre (f)	% (f/e)*100	Até o Bimestre (g)	% (g/e)*100	
DESPESAS CORRENTES	5.198.413,00	7.014.665,84	6.122.724,22	87,28	5.825.138,36	83,04	297.585,86
	0,00	0,00	0,00	0,00	0,00	0,00	0,00

Município de PINHALAO - PR
RELATÓRIO RESUMIDO DA EXECUÇÃO ORÇAMENTÁRIA
DEMONSTRATIVO DA RECEITA DE IMPOSTOS LÍQUIDA E DAS DESPESAS PRÓPRIAS COM AÇÕES E SERVIÇOS PÚBLICOS DE SAÚDE
ORÇAMENTOS FISCAL E DA SEGURIDADE SOCIAL
JANEIRO A DEZEMBRO 2021/BIMESTRE NOVEMBRO - DEZEMBRO
Entidade: PREFEITURA MUNICIPAL DE PINHALAO

RREO - ANEXO 12 (LC, 141/2012, art. 35)

R\$ 1,00

DESPESAS COM SAÚDE (Por Grupo de Natureza da Despesa)	DOTAÇÃO INICIAL	DOTAÇÃO ATUALIZADA (e)	DESPESAS EMPENHADAS		DESPESAS LIQUIDADAS		INSCRITAS EM RESTOS A PAGAR NÃO PROCESSADOS
			Até o Bimestre (f)	% (f/e)*100	Até o Bimestre (g)	% (g/e)*100	
DESPESAS CORRENTES	5.198.413,00	7.014.665,84	6.122.724,22	87,28	5.825.138,36	83,04	297.585,86
Pessoal e Encargos Sociais	2.754.300,00	2.737.107,55	2.397.400,95	87,59	2.397.400,95	87,59	0,00
Juros e Encargos da Dívida	0,00	0,00	0,00	0,00	0,00	0,00	0,00
Outras Despesas Correntes	2.444.113,00	4.277.558,29	3.725.323,27	87,09	3.427.737,41	80,13	297.585,86
DESPESAS DE CAPITAL	425.158,86	526.392,60	55.714,88	10,58	36.979,88	7,03	18.735,00
Investimentos	425.158,86	526.392,60	55.714,88	10,58	36.979,88	7,03	18.735,00
Inversões Financeiras	0,00	0,00	0,00	0,00	0,00	0,00	0,00
Amortização da Dívida	0,00	0,00	0,00	0,00	0,00	0,00	0,00
TOTAL DAS DESPESAS COM SAÚDE (IV)	5.623.571,86	7.541.058,44	6.178.439,10	81,93	5.862.118,24	77,74	316.320,86
DESPESAS COM SAÚDE NÃO COMPUTADAS PARA FINS DE APURAÇÃO DO PERCENTUAL MÍNIMO	DOTAÇÃO INICIAL	DOTAÇÃO ATUALIZADA (e)	DESPESAS EMPENHADAS		DESPESAS LIQUIDADAS		INSCRITAS EM RESTOS A PAGAR NÃO PROCESSADOS
			Até o Bimestre (f)	% (f/e)*100	Até o Bimestre (g)	% (g/e)*100	
DESPESAS COM INATIVOS E PENSIONISTAS	0,00	0,00	0,00	0,00	0,00	0,00	0,00
DESPEZA COM ASSISTÊNCIA À SAÚDE QUE NÃO ATENDE AO PRINCÍPIO DE ACESSO UNIVERSAL	0,00	0,00	0,00	0,00	0,00	0,00	0,00
DESPESAS CUSTEADAS COM OUTROS RECURSOS	2.571.558,86	2.786.894,66	1.979.172,27	32,03	1.869.551,50	31,89	109.620,77

Recursos de Transferência do Sistema Único de Saúde - SUS	1.495.570,00	1.522.397,98	1.216.719,52	19,69	1.216.568,05	20,75	151,47	
Recursos de Operações de Crédito	0,00	0,00	0,00	0,00	0,00	0,00	0,00	
Outros Recursos	1.075.988,86	1.264.496,68	762.452,75	12,34	652.983,45	11,14	109.469,30	
OUTRAS AÇÕES E SERVIÇOS NÃO COMPUTADOS	0,00	0,00	0,00	0,00	0,00	0,00	0,00	
RESTOS/CONTAS A PAGAR INSCRITOS NO EXERCÍCIO SEM DISPONIBILIDADE FINANCEIRA	0,00	0,00	0,00	0,00	0,00	0,00	0,00	
DESPESAS CUSTEADAS COM DISPONIBILIDADE DE CAIXA VINCULADA AOS RESTOS A PAGAR CANCELADOS	0,00	0,00	0,00	0,00	0,00	0,00	0,00	
DESPESAS CUSTEADAS COM RECURSOS VINCULADOS À PARCELA DO PERCENTUAL MÍNIMO QUE NÃO FOI APLICADA EM AÇÕES E SERVIÇOS DE SAÚDE EM EXERCÍCIOS ANTERIORES	0,00	0,00	0,00	0,00	0,00	0,00	0,00	
SUPERÁVIT FINANCEIRO DE EXERCÍCIO ANTERIOR NÃO APLICADO EM AÇÕES E SERVIÇOS PÚBLICOS DE SAÚDE	0,00	0,00	0,00	0,00	0,00	0,00	0,00	
TOTAL DAS DESPESAS COM AÇÕES E SERVIÇOS PÚBLICOS DE SAÚDE NÃO COMPUTADAS (V)	2.571.558,86	2.786.894,66	1.979.172,27	32,03	1.869.551,50	31,89	109.620,77	
TOTAL DAS DESPESAS COM AÇÕES E SERVIÇOS PÚBLICOS DE SAÚDE (VI) = (IV - V)	3.052.013,00	4.754.163,78	4.199.266,83	67,97	3.992.566,74	68,11	206.700,09	
PERCENTUAL DE APLICAÇÃO EM AÇÕES E SERVIÇOS PÚBLICOS DE SAÚDE SOBRE A RECEITA DE IMPOSTOS LÍQUIDA E TRANSFERÊNCIAS CONSTITUCIONAIS E LEGAIS (VII%) = (VI / IIIb x 100) - LIMITE CONSTITUCIONAL 15%							21,63	
VALOR REFERENTE À DIFERENÇA ENTRE O VALOR EXECUTADO E O LIMITE MÍNIMO CONSTITUCIONAL [(IIIb * 15%) - VI]							-1.287.575,22	

Município de PINHALAO - PR
 RELATÓRIO RESUMIDO DA EXECUÇÃO ORÇAMENTÁRIA
DEMONSTRATIVO DA RECEITA DE IMPOSTOS LÍQUIDA E DAS DESPESAS PRÓPRIAS COM AÇÕES E SERVIÇOS PÚBLICOS DE SAÚDE
 ORÇAMENTOS FISCAL E DA SEGURIDADE SOCIAL
 JANEIRO A DEZEMBRO 2021/BIMESTRE NOVEMBRO - DEZEMBRO
 Entidade: PREFEITURA MUNICIPAL DE PINHALAO

RREO - ANEXO 12 (LC, 141/2012, art. 35)

R\$ 1,00

EXECUÇÃO DE RESTOS A PAGAR NÃO PROCESSADOS INSCRITOS COM DISPONIBILIDADE DE CAIXA	INSCRITOS	CANCELADOS/PRESCRITOS	PAGOS	A PAGAR	PARCELA CONSIDERADA NO LIMITE		
Inscritos em 2021	58.652,58	0,00	0,00	0,00	0,00		
CONTROLE DOS RESTOS A PAGAR CANCELADOS OU PRESCRITOS PARA FINS DE APLICAÇÃO DA DISPONIBILIDADE DE CAIXA CONFORME ARTIGO 24, §1º E 2º	RESTOS A PAGAR CANCELADOS OU PRESCRITOS						
	SALDO INICIAL	DESPESAS CUSTEADAS NO EXERCÍCIO DE REFERÊNCIA (j)	SALDO FINAL (NÃO APLICADO)				
Restos a Pagar Cancelados ou Prescritos em 2021	0,00	0,00	0,00				
CONTROLE DO VALOR REFERENTE AO PERCENTUAL MÍNIMO NÃO CUMPRIDO EM EXERCÍCIOS ANTERIORES PARA FINS DE APLICAÇÃO DOS RECURSOS VINCULADOS CONFORME ARTIGOS 25 E 26	LIMITE NÃO CUMPRIDO						
	SALDO INICIAL	DESPESAS CUSTEADAS NO EXERCÍCIO DE REFERÊNCIA (k)	SALDO FINAL (NÃO APLICADO)				
Diferença de limite não cumprido em 2021	0,00	0,00	0,00				
DESPESAS COM SAÚDE (Por Subfunção)	DOTAÇÃO INICIAL	DOTAÇÃO ATUALIZADA (e)	DESPESAS EMPENHADAS		DESPESAS EXECUTADAS		INSCRITAS EM RESTOS A PAGAR NÃO PROCESSADOS
			Até o Bimestre (l)	% (l/Total l) * 100	Até o Bimestre (m)	% (m/Total m) * 100	
Atenção Básica	1.859.858,86	1.530.092,51	1.035.129,08	16,27	1.035.129,08	17,13	0,00
Assistência Hospitalar e Ambulatorial	3.473.713,00	5.814.168,82	5.030.579,49	79,05	4.729.895,63	78,29	300.683,86
Suporte Profilático e Terapêutico	0,00	0,00	0,00	0,00	0,00	0,00	0,00
Vigilância Sanitária	122.000,00	26.144,49	11.287,85	0,18	11.287,85	0,19	0,00
Vigilância Epidemiológica	12.000,00	12.000,00	0,00	0,00	0,00	0,00	0,00
Alimentação e Nutrição	0,00	0,00	0,00	0,00	0,00	0,00	0,00
Outras Subfunções	158.000,00	399.359,52	286.560,00	4,50	265.337,73	4,39	21.222,27
TOTAL	5.625.571,86	7.781.765,34	6.363.556,42	100,00	6.041.650,29	100,00	321.906,13

MUNICÍPIO DE PINHALAO - PR
 RELATÓRIO DA GESTÃO FISCAL
DEMONSTRATIVO DA DÍVIDA CONSOLIDADA LÍQUIDA
 ORÇAMENTOS FISCAL E DA SEGURIDADE SOCIAL
 JANEIRO A DEZEMBRO 2021

RGF - Anexo 2 (LRF, art.55, inciso I, alínea "b")

R\$ 1,00

DÍVIDA CONSOLIDADA	SALDO DO EXERCÍCIO ANTERIOR	SALDO DO EXERCÍCIO DE 2021	
		Até o 1º Semestre	Até o 2º Semestre
DIVIDA CONSOLIDADA - DC(l)	3.279.331,66	3.156.817,14	2.851.906,90
Divida Mobiliária	0,00	0,00	0,00
Divida Contratual	3.279.331,66	3.156.817,14	2.851.906,90
Empréstimos	0,00	0,00	0,00
Internos	0,00	0,00	0,00
Externos	0,00	0,00	0,00
Reestruturação da Dívida de Estados e Municípios	0,00	0,00	0,00
Financiamentos	3.174.805,84	3.052.291,32	2.747.381,08

Internos	3.174.805,84	3.052.291,32	2.747.381,08
Externos	0,00	0,00	0,00
Parcelamentos e Renegociação de Dívidas	104.525,82	104.525,82	104.525,82
De Tributos	0,00	0,00	0,00
De Contribuições Previdenciárias	104.525,82	104.525,82	104.525,82
De Demais Contribuições Sociais	0,00	0,00	0,00
Do FGTS	0,00	0,00	0,00
Com instituição não Financeira	0,00	0,00	0,00
Demais Dívidas Contratuais	0,00	0,00	0,00
Precatórios Posteriores a 05/05/2000(Inclusive) - Vencidos e não Pagos	0,00	0,00	0,00
Outras Dívidas	0,00	0,00	0,00
DEDUÇÕES(II)	5.276.117,84	7.821.282,07	8.865.310,20
Disponibilidade de Caixa	5.276.117,84	7.821.282,07	8.865.310,20
Disponibilidade de Caixa Bruta	5.468.915,90	8.144.467,89	9.299.484,78
(-)Restos a Pagar Processados	192.798,06	323.185,82	434.174,58
Demais Haveres Financeiros	0,00	0,00	0,00
DÍVIDA CONSOLIDADA LIQUIDA - DCL (III) = (I-II)	0,00	0,00	0,00
RECEITA CORRENTE LIQUIDA - RCL	22.143.256,33	23.084.912,19	24.736.610,48
% DA DC SOBRE A RCL(I/RCL)	14,81	13,67	11,53
% DA DCL SOBRE A RCL(III/RCL)	0,00	0,00	0,00
LIMITE DEFINIDO POR RESOLUÇÃO DO SENADO FEDERAL - <120%>	26.571.907,60	27.701.894,63	29.683.932,58
LIMITE DE ALERTA (inciso III do §1º do art.59 da LRF) - <108%>	23.914.716,84	23.914.716,84	26.715.539,32
OUTROS VALORES NÃO INTEGRANTES DA DC	SALDO DO EXERCÍCIO ANTERIOR	SALDO DO EXERCÍCIO DE 2021	
		Até o 1º Semestre	Até o 2º Semestre
INSUFICIÊNCIA FINANCEIRA	0,00	0,00	0,00
DEPÓSITOS	59.629,59	56.254,56	70.323,30
ANTECIPAÇÕES DA RECEITA ORÇAMENTÁRIA - ARO	0,00	0,00	0,00
PRECATÓRIOS ANTERIORES A 05/05/2000	0,00	0,00	0,00
PRECATÓRIOS POSTERIORES A 05/05/2000 (Não incluídos na DC)	0,00	0,00	0,00
PASSIVO ATUARIAL	0,00	0,00	0,00
RP NÃO PROCESSADOS DE EXERCÍCIOS ANTERIORES	816.314,06	276.371,33	248.036,88

Município de PINHALAO
 RELATÓRIO RESUMIDO DA EXECUÇÃO ORÇAMENTÁRIA
 DEMONSTRATIVO DA RECEITA CORRENTE LÍQUIDA
 ORÇAMENTOS FISCAL E DA SEGURIDADE SOCIAL
 JANEIRO/2021 A DEZEMBRO/2021
 Entidade: PREFEITURA MUNICIPAL DE PINHALAO

RREO - ANEXO 3 (LRF, Art. 53, inciso I)

R\$ 1,00

ESPECIFICAÇÃO	EVOLUÇÃO DA RECEITA REALIZADA NOS ÚLTIMOS 12 MESES												TOTAL (ÚLT. 12 MES.)
	Jan/2021	Fev/2021	Mar/2021	Abr/2021	Mai/2021	Jun/2021	Jul/2021	Ago/2021	Set/2021	Out/2021	Nov/2021	Dez/2021	
RECEITAS CORRENTES (I)	2.171.937,21	2.422.011,86	2.073.270,65	1.944.235,02	2.158.926,75	2.118.367,40	2.377.766,90	2.414.953,98	2.092.620,73	2.488.553,94	2.506.365,80	3.446.182,65	28.215.192,89
Receita Tributária	135.677,16	168.757,58	204.513,67	149.521,01	186.539,20	174.730,28	228.926,61	384.950,67	248.223,11	199.172,88	220.048,58	234.038,35	2.535.098,10
I.P.T.U.	13.830,73	18.365,51	15.225,34	15.787,88	6.680,64	10.636,72	79.099,73	214.567,25	87.853,15	74.630,18	72.176,29	29.143,12	637.996,54
I.S.S	37.277,75	35.169,74	40.610,79	33.006,66	37.658,01	36.730,93	36.781,21	51.527,45	46.902,55	38.804,47	43.359,99	58.990,03	496.819,58
I.T.B.I	19.558,35	24.909,21	35.268,22	30.366,25	57.649,68	53.675,41	30.349,84	30.748,70	35.618,42	15.080,46	21.527,49	36.494,64	391.246,67
I.R.R.F	28.448,50	32.339,76	42.567,73	34.598,02	45.338,86	36.120,57	44.693,36	45.584,07	39.597,81	30.711,42	41.494,28	70.800,46	492.294,84
Outras Receitas Tributárias	36.561,83	57.973,36	70.841,59	35.762,20	39.212,01	37.566,65	38.002,47	42.523,20	38.251,18	39.946,35	41.490,53	38.610,10	516.741,47
Receita de Contribuições	27.370,34	22.277,19	13.534,80	25.863,53	24.470,16	14.741,65	20.023,47	36.188,57	27.046,10	17.340,43	15.478,52	19.171,41	263.506,17
Receita Patrimonial	1.391,55	1.192,48	4.252,05	5.837,84	9.464,15	12.933,74	15.851,77	21.951,47	22.515,50	35.589,32	37.288,96	49.921,11	218.189,94
Receita Agropecuária	2.148,11	5.889,95	8.036,23	7.570,12	6.717,06	6.036,07	5.214,35	9.228,33	10.880,06	4.584,66	5.117,76	1.790,14	73.212,84
Receita Industrial	0,00	0,00	0,00	0,00	0,00	0,00	0,00	0,00	0,00	0,00	0,00	0,00	0,00
Receita serviços	2.704,26	2.586,75	3.552,04	3.966,35	3.254,58	3.787,31	3.400,87	6.873,54	6.871,70	965,30	5.173,08	2.172,45	45.308,23
Transferências Correntes	2.002.513,63	2.171.469,80	1.838.375,30	1.751.411,10	1.928.173,70	1.905.639,84	2.103.891,09	1.953.379,87	1.776.728,48	2.230.553,84	2.219.344,39	3.036.176,32	24.917.657,36
Cota Parte do FPM	972.871,93	1.275.188,43	854.732,02	893.557,57	1.073.933,14	928.785,41	809.927,08	1.014.666,04	796.855,19	887.962,59	1.153.220,67	1.197.012,36	11.858.712,43
Cota Parte do ICMS	357.948,33	341.423,07	432.982,46	353.264,27	326.512,78	456.263,36	366.911,07	421.127,45	436.772,65	377.069,79	515.679,28	456.155,82	4.842.110,33
Cota Parte do IPVA	157.651,26	86.553,95	57.609,35	52.447,38	52.108,47	44.335,59	17.643,90	26.363,21	14.970,50	22.029,54	11.506,42	15.577,54	558.797,11
Cota-Parte do ITR	1.905,27	6,08	163,66	162,49	3.650,55	445,57	382,59	112,13	6.226,31	38.603,16	4.371,10	4.612,94	60.641,85
Transferências LC 87/1996	0,00	0,00	0,00	0,00	0,00	0,00	0,00	0,00	0,00	0,00	0,00	0,00	0,00
Transferências LC 61/1989	6.522,72	5.191,03	6.163,97	6.182,17	5.975,40	5.481,35	6.330,95	5.323,80	6.334,46	6.520,17	6.246,22	6.385,83	72.650,07
Transferências do FUNDEB	369.773,36	301.195,02	324.288,29	267.005,62	243.880,00	318.388,82	259.352,47	278.421,38	322.785,79	306.575,32	308.911,69	399.838,73	3.700.416,49
Outras Transferências Correntes	135.840,76	161.912,22	162.435,55	178.791,60	222.113,36	151.939,74	643.343,03	207.365,86	192.783,58	591.793,27	219.409,01	956.593,10	3.824.321,08
Outras Receitas Correntes	132,16	49.838,11	1.006,56	65,07	307,90	498,51	458,74	2.381,53	355,78	347,51	3.914,51	102.912,87	162.219,25
(-) Renúncias/Restituições/Descontos	0,00	0,00	0,00	0,00	0,00	0,00	0,00	0,00	0,00	0,00	0,00	0,00	0,00
DEDUÇÕES (II)	299.379,65	341.672,33	270.330,05	261.122,56	292.435,81	287.062,28	240.239,12	293.518,42	252.231,74	266.437,00	338.204,66	335.948,79	3.478.582,41
Contrib. do Servidor para o Plano de Previdência e Rendim. Aplic. Financeiras RPPS	0,00	0,00	0,00	0,00	0,00	0,00	0,00	0,00	0,00	0,00	0,00	0,00	0,00
Compensação Financ. entre Regimes Previdência	0,00	0,00	0,00	0,00	0,00	0,00	0,00	0,00	0,00	0,00	0,00	0,00	0,00
Dedução de Receita para Formação do FUNDEB	299.379,65	341.672,33	270.330,05	261.122,56	292.435,81	287.062,28	240.239,12	293.518,42	252.231,74	266.437,00	338.204,66	335.948,79	3.478.582,41
RECEITA CORRENTE LÍQUIDA (III) = (I - II)	1.872.557,56	2.080.339,53	1.802.940,60	1.683.112,46	1.866.490,94	1.831.305,12	2.137.527,78	2.121.435,56	1.840.388,99	2.222.116,94	2.168.161,14	3.110.233,86	24.736.610,48

ESTADO DO PARANÁ-PREFEITURA MUNICIPAL DE PINHALAO-EXTRATO CONTRATUAL

Contrato Nº: 020/2022-Contratante: PREFEITURA MUNICIPAL DE PINHALAO
Contratada.: AQUILES VANZELI-Valor: 32.400,00-Vigência: Início: 27/01/2022
Término: 27/01/2023
Licitação: PREGÃO ELETRÔNICO Nº.: 01/2022-Objeto: CONTRATAÇÃO DE PESSOA FÍSICA PARA LOCAÇÃO DE IMÓVEL PARA INSTALAÇÃO DE INDÚSTRIA DE CONFECÇÃO NO MUNICÍPIO DE PINHALÃO/PR.-Pinhalão, 27 de Janeiro de 2022

SALTO DO ITARARÉ



PODER LEGISLATIVO DE SALTO DO ITARARÉ Câmara Municipal "Vereador Roberto Jose de Sene"

Extrato de Contrato N.º 01/2022.

Processo Dispensa n.º 01/2022.

Contratante: Câmara Municipal de Salto do Itararé – PR.

Contratado: Irineu Ribeiro Martins.

Objeto: Aquisição de Combustível (até 1.800 litros de gasolina comum) para o Veículo Oficial do Poder Legislativo Municipal.

Valor: R\$: 6,98 (seis reais e noventa e oito centavos) o litro de gasolina comum.

Valor Máximo: R\$: 12.402,00 (doze mil quatrocentos e dois reais).

Dotação: 01.001.01.031.0001.2000.33.90.30.00.00

Vigência: 28/01/2022 a 31/12/2022.

Extrato de Contrato N.º 02/2022.

Processo Dispensa n.º 01/2022.

Contratante: Câmara Municipal de Salto do Itararé – PR.

Contratado: Alexandre Cristiano Velasco Eireli - EPP.

Objeto: Aquisição de Combustível (até 500 litros de etanol) para o Veículo Oficial do Poder Legislativo Municipal.

Valor: R\$: 5,30 (cinco reais e trinta centavos) o litro de etanol.

Valor Máximo: R\$: 2.650,00 (dois mil seiscentos e cinquenta reais).

Dotação: 01.001.01.031.0001.2000.33.90.30.00.00

Vigência: 28/01/2022 a 31/12/2022.

Rua. Eduardo Bertoni Junior, 961 – Salto do Itararé - Paraná
CEP: 84.945-000 – Fone: (43) 3579.1475 - C.N.P.J 77.780.229/0001-10



PODER LEGISLATIVO DE SALTO DO ITARARÉ Câmara Municipal "Vereador Roberto Jose de Sene"

Extrato de Contrato N.º 03/2022.

Processo Dispensa n.º 02/2022.

Contratante: Câmara Municipal de Salto do Itararé – PR.

Contratado: Hadolfo de Sene - ME; CNPJ: 23.669.550/0001-01.

Objeto: Aquisição de Produtos de Copa e Cozinha (gêneros alimentícios), Limpeza e Utensílios Domésticos para uso e consumo deste Poder Legislativo Municipal.

Valor: R\$: 2.225,90 (dois mil duzentos e vinte e cinco reais e noventa centavos).

Dotação: 01.001.01.031.0001.2000.33.90.30.00.00

Vigência: 28/01/2022 a 31/12/2022.

Extrato de Contrato N.º 04/2022.

Processo Dispensa n.º 02/2022.

Contratante: Câmara Municipal de Salto do Itararé – PR.

Contratado: André L. Faustinoni & Cia Ltda; CNPJ: 37.263.343/0001-59.

Objeto: Aquisição de Produtos de Copa e Cozinha (gêneros alimentícios), Limpeza e Utensílios Domésticos para uso e consumo deste Poder Legislativo Municipal.

Valor: R\$: 4.163,96 (quatro mil cento e sessenta e três reais e noventa e seis centavos).

Dotação: 01.001.01.031.0001.2000.33.90.30.00.00

Vigência: 28/01/2022 a 31/12/2022.

Extrato de Contrato N.º 05/2022.

Processo Dispensa n.º 02/2022.

Contratante: Câmara Municipal de Salto do Itararé – PR.

Contratado: Marilene de Paula Leal - EPP; CNPJ: 10.335.431/0001-62.

Objeto: Aquisição de Produtos de Copa e Cozinha (gêneros alimentícios), Limpeza e Utensílios Domésticos para uso e consumo deste Poder Legislativo Municipal.

Valor: R\$: 5.557,04 (cinco mil quinhentos e cinquenta e sete reais e quatro centavos).

Dotação: 01.001.01.031.0001.2000.33.90.30.00.00

Vigência: 28/01/2022 a 31/12/2022.

Rua. Eduardo Bertoni Junior, 961 – Salto do Itararé - Paraná
CEP: 84.945-000 – Fone: (43) 3579.1475 - C.N.P.J 77.780.229/0001-10

SALTO DO ITARARÉ



PODER LEGISLATIVO DE SALTO DO ITARARÉ Câmara Municipal "Vereador Roberto Jose de Sene"

RATIFICAÇÃO, ADJUDICAÇÃO E HOMOLOGAÇÃO.

O Presidente da Câmara Municipal de Salto do Itararé, Odair José Carvalho da Silva, no uso das atribuições que lhes são conferidas, bem como pela legislação em vigor, especialmente em atenção ao disposto no art. 43, VI, da Lei 8.666/93, a vista do resultado apresentado pela Comissão de Licitação, resolve:

01 - RATIFICAR, o ato da Comissão de Licitação que dispensou a licitação com fundamento no artigo 24, inciso II, da Lei 8.666/93, a favor das empresas: Irineu Ribeiro Martins e Alexandre Cristiano Velasco Eireli - EPP, acolhendo o parecer jurídico para que surta os seus efeitos jurídicos e legais, vez que o processo se encontra devidamente instruído.

02 - ADJUDICAR, o referido objeto do certame a empresa: Irimar Auto Posto Ltda, CNPJ: 76.186.899/0001-40 – combustível gasolina e Alexandre Cristiano Velasco Eireli – EPP, CNPJ 03.589.502/0001-98 – combustível etanol.

03 - HOMOLOGAR, a presente licitação nos seguintes termos:

- Processo Licitatório n.º 01/2022;
- Dispensa de Licitação n.º 01/2022;
- Tipo: Menor Preço;
- Objetos: Aquisição de Combustível (até 1.800 litros de gasolina comum e até 500 litros de etanol) para o Veículo Oficial deste Poder Legislativo Municipal.
- Valor: R\$: 6,89 (seis reais e oitenta e nove centavos) o litro de gasolina comum e R\$: 5,30 (cinco reais e trinta centavos) o litro de etanol.
- Valor Máximo: R\$: 15.052,00 (quinze mil e cinquenta e dois reais).
- Vencedores: Irineu Ribeiro Martins - CNPJ: 76.186.899/0001-40 GASOLINA Alexandre Cristiano Velasco Eireli EPP - CNPJ 03.589.502/0001-98 ETANOL

Salto do Itararé, 26 de Janeiro de 2022.

ODAIR JOSE CARVALHO DA SILVA
Presidente da Câmara Municipal

Rua. Eduardo Bertoni Junior, 961 – Salto do Itararé - Paraná
CEP: 84.945-000 – Fone: (43) 3579.1475 - C.N.P.J 77.780.229/0001-10



PODER LEGISLATIVO DE SALTO DO ITARARÉ Câmara Municipal "Vereador Roberto Jose de Sene"

RATIFICAÇÃO, ADJUDICAÇÃO E HOMOLOGAÇÃO.

O Presidente da Câmara Municipal de Salto do Itararé, Odair José Carvalho da Silva, no uso das atribuições que lhes são conferidas, bem como pela legislação em vigor, especialmente em atenção ao disposto no art. 43, VI, da Lei 8.666/93, a vista do resultado apresentado pela Comissão de Licitação, resolve:

01 - RATIFICAR, o ato da Comissão de Licitação que dispensou a licitação com fundamento no artigo 24, inciso II, da Lei 8.666/93, a favor das empresas: Hadolfo de Sene - ME, Marilene de Paula Leal - EPP e André L. Faustinoni & Cia Ltda, acolhendo o parecer jurídico para que surta os seus efeitos jurídicos e legais, vez que o processo se encontra devidamente instruído.

02 - ADJUDICAR, o referido objeto do certame as empresas: Hadolfo de Sene - ME, Marilene de Paula Leal - EPP e André L. Faustinoni & Cia Ltda.

03 - HOMOLOGAR, a presente licitação nos seguintes termos:

- Processo Licitatório n.º 02/2022;
- Dispensa de Licitação n.º 02/2022;
- Tipo: Menor Preço por Item;
- Objetos: Produtos de Copa e Cozinha (gêneros alimentícios), Limpeza e Utensílios Domésticos para uso e consumo deste Poder Legislativo Municipal.
- Vencedor: Hadolfo de Sene - ME; CNPJ: 23.669.550/0001-01.
- Valor: R\$: 2.225,90 (dois mil e duzentos e vinte e cinco reais e noventa centavos).
- Vencedor: André L. Faustinoni & Cia Ltda; CNPJ: 37.263.343/0001-59.
- Valor: R\$: 4.163,96 (quatro mil cento e sessenta e três reais e noventa e seis centavos).
- Vencedor: Marilene de Paula Leal - EPP; CNPJ: 10.335.431/0001-62.
- Valor: R\$: 5.557,04 (Cinco mil quinhentos e cinquenta e sete reais e quatro centavos).

Salto do Itararé, 26 de janeiro de 2022.

ODAIR JOSE CARVALHO DA SILVA
Presidente da Câmara Municipal

Rua. Eduardo Bertoni Junior, 961 – Salto do Itararé - Paraná
CEP: 84.945-000 – Fone: (43) 3579.1475 - C.N.P.J 77.780.229/0001-10

JUNDIAÍ DO SUL

PREFEITURA MUNICIPAL DE JUNDIAÍ DO SUL

PORTARIA Nº. 002 DE 27 DE JANEIRO 2022.

SÚMULA: Constitui Comissão Julgadora para Promoção de Avanço Diagonal dos Professores da Rede Municipal de Ensino e dá outras providências.

O Prefeito do Município de Jundiá do Sul, Estado do Paraná, usando das atribuições que lhe são conferidas por lei, e tendo em vista as disposições da Sessão II, Artigo 23, § 5º e seguintes, da Lei Municipal 442/2013 – Plano de Carreira e Remuneração do Magistério Municipal de Jundiá do Sul, RESOLVE:

ART. 1º - Constituir a Comissão Julgadora para Promoção de Avanço Diagonal dos Professores Municipais, com atribuições de levantar os indicadores de cada servidor na conformidade das disposições do Plano de Carreira.

ART. 2º - Para compor a Comissão, ficam nomeadas as profissionais do magistério:

I). Rosemary Camargo de Andrade, portadora da Cédula de Identidade RG: 3.886.391-6;

II). Josiane Cipriano da Silva Tonche, portadora da Cédula de Identidade RG: 4.300.389-5;

III). Jocimar Aparecida de Souza, portadora da Cédula de Identidade RG: 6.550.121-0;

IV). Joana D'Arc Marciano de Carvalho, portadora da Cédula de Identidade RG: 4.456.486-6;

V). Elioni Mariano Pereira, portadora da Cédula de Identidade: RG 4.311.831-5;

Parágrafo Único – Para presidir a comissão fica nomeada a Diretora do Departamento Municipal de Educação e Cultura Rosemary Camargo de Andrade.

ART. 3º - Esta Portaria entra em vigor a partir desta data, revogam-se as disposições em contrário, e com posterior publicação.

Jundiá do Sul PR, em 27 de janeiro de 2022.

Eclair Rauen
Prefeito

SALTO DO ITARARÉ

AVISO DE LICITAÇÃO
PREGÃO PRESENCIAL Nº 04/2022

A Prefeitura Municipal de Salto do Itararé, Estado do Paraná, localizado na Rua Eduardo Bertoni Junior, 471, centro, Salto do Itararé-PR, torna público para conhecimento dos interessados que, encontra-se aberto o PREGÃO PRESENCIAL Nº 04/2022, tipo MENOR PREÇO, que trata de REGISTRO DE PREÇO PARA AQUISIÇÃO DE LAJES, TUBOS E LAJOTAS, conforme especificado no anexo I do edital. O credenciamento dos interessados será no dia 09/02/2022, até às 09h00min e a abertura da sessão pública, com recebimento dos envelopes de “propostas de preços”, “documentos de habilitação” e

WENCESLAU BRAZ



WENCESLAU BRAZ
GOVERNO MUNICIPAL

AVISO DE CONVOCAÇÃO

EDITAL DE CONCORRÊNCIA PÚBLICA Nº 001/2021 (PMWB)

DOCUMENTOS DE HABILITAÇÃO

A COMISSÃO PERMANENTE DE LICITAÇÃO DO MUNICÍPIO DE WENCESLAU BRAZ, ESTADO DO PARANÁ, torna público a convocação das empresas classificadas no processo de Concorrência Pública n.º 001/2021 (PMWB) para apresentarem os **documentos de habilitação**, conforme disposto no **item 6 do Edital**, devendo ser protocolado até **às 8h50 (oito e cinquenta) horas do dia 07 (sete) de fevereiro de 2022** no Departamento de Licitações e Contratos, sito a rua Expedicionários, 200, com início da sessão **às 09h00 (nove) horas** na sala de reunião.

Wenceslau Braz-PR, 27 de janeiro de 2022.

Macon Henrique da Silva
Presidente da Comissão Permanente de Licitação

Rua Expedicionários, nº 200 – FONE: (43) 3528-1010 – E-mail: licitacao@wenceslaubraz.pr.gov.br
CNPJ: 76.920.800/0001-92 – WENCESLAU BRAZ – PR – CEP: 84950-000

1

SALTO DO ITARARÉ

abertura dos respectivos envelopes, dia 09/02/2022, a partir das 09h00min. O edital em inteiro teor estará à disposição dos interessados para ser retirado, no portal da transparência <http://www.saltodoitarare.pr.gov.br/Portal>, por e-mail sitararelicitacao@hotmail.com, ou pessoalmente, na Prefeitura Municipal, de segunda a sexta-feira das 08h00min às 12h00min e das 13h00min às 17h00min, na Rua Eduardo Bertoni Junior, 471, Centro, Município de Salto do Itararé. Quaisquer informações poderão ser obtidas no endereço acima ou telefone (43) 3579-1607.
Salto do Itararé/PR, 27 de janeiro de 2022.

PAULO SERGIO FRAGOSO DA SILVA
PREFEITO MUNICIPAL

TERMO DE HOMOLOGAÇÃO

Tendo em vista as manifestações e atos precedentes, face aos autos do presente Processo Licitatório, referente ao PREGÃO ELETRÔNICO Nº 62/2021, a que trata de AQUISIÇÃO DE 03 (TRÊS) AUTOMÓVEIS DESTINADOS À ADMINISTRAÇÃO PÚBLICA MUNICIPAL, HOMOLOGO em relação ao Item Veículo Hatch e Item Veículo Sedan do respectivo procedimento licitatório, com fundamento no Inciso VI, do art. 43, da Lei nº 8.666/93.

Salto do Itararé/PR, de 24 de janeiro de 2022.

PAULO SÉRGIO FRAGOSO DA SILVA
PREFEITO MUNICIPAL

AVISO DE LICITAÇÃO

PREGÃO PRESENCIAL Nº 05/2022

A Prefeitura Municipal de Salto do Itararé, Estado do Paraná, localizado na Rua Eduardo Bertoni Junior, 471, centro, Salto do Itararé-PR, torna público para conhecimento dos interessados que, encontra-se aberto o PREGÃO PRESENCIAL Nº 05/2022, tipo MENOR PREÇO, que trata de REGISTRO DE PREÇO PARA AQUISIÇÃO DE PLACAS DE IDENTIFICAÇÃO

E PLACAS DE INAUGURAÇÃO, conforme especificado no anexo I do edital. O credenciamento dos interessados será no dia 09/02/2022, até às 14h00min e a abertura da sessão pública, com recebimento dos envelopes de “propostas de preços”, “documentos de habilitação” e abertura dos respectivos envelopes, dia 09/02/2022, a partir das 14h00min. O edital em inteiro teor estará à disposição dos interessados para ser retirado, no portal da transparência <http://www.saltodoitarare.pr.gov.br/Portal>, por e-mail sitararelicitacao@hotmail.com, ou pessoalmente, na Prefeitura Municipal, de segunda a sexta-feira das 08h00min às 12h00min e das 13h00min às 17h00min, na Rua Eduardo Bertoni Junior, 471, Centro, Município de Salto do Itararé. Quaisquer informações poderão ser obtidas no endereço acima ou telefone (43) 3579-1607.

Salto do Itararé/PR, 27 de janeiro de 2022.

PAULO SERGIO FRAGOSO DA SILVA
PREFEITO MUNICIPAL

REVOGAÇÃO DE PROCESSO ADMINISTRATIVO
PREGÃO PRESENCIAL Nº 02/2022

O Prefeito Municipal de Salto do Itararé/PR, no uso de suas atribuições legais e em conformidade a Lei nº 8.666/93, art. 49, considerando que, por razões de conveniência e oportunidade, tendo em vista o interesse público, resolve REVOGAR o Processo Administrativo nº 04/2022, na modalidade Pregão Presencial nº 02/2022, cujo objeto é REGISTRO DE PREÇO PARA AQUISIÇÃO DE ÓLEOS LUBRIFICANTES E FILTROS PARA FROTA MUNICIPAL DE SALTO DO ITARARÉ/PR.

Salto do Itararé/PR, 27 de janeiro de 2022.

PAULO SÉRGIO FRAGOSO DA SILVA
PREFEITO MUNICIPAL

JUNDIAÍ DO SUL



MUNICÍPIO DE JUNDIAÍ DO SUL
RELATÓRIO RESUMIDO DA EXECUÇÃO ORÇAMENTARIA
BALANÇO ORÇAMENTÁRIO - DESPESA
ORÇAMENTO FISCAL E DA SEGURIDADE SOCIAL
NOVEMBRO A DEZEMBRO DE 2021

Página: 1 / 1

RREO - Anexo 1 (LRF, Art. 52, inciso I, alíneas "a" e "b" do inciso II e §1º)

DESPESAS	Dotação inicial (d)	Dotação atualizada (e)	DESPESAS EMPENHADAS		Saldo (g) = (e-f)	DESPESAS LIQUIDADAS		Saldo (i) = (e-h)	Despesa pagas até o bimestre (j)	Inscritas em restos a pagar não processados (k)
			No bimestre	Até bimestre (f)		No bimestre	Até bimestre (h)			
DESPESAS (EXCETO INTRA-ORÇAMENTÁRIAS) (VIII)	19.300.000,00	22.157.014,21	3.263.098,24	15.557.055,14	6.599.959,07	3.690.785,76	15.017.232,50	7.139.781,71	14.717.167,37	539.822,64
DESPESAS CORRENTES	16.002.953,00	19.529.117,86	2.893.045,03	14.536.680,28	4.992.437,58	3.443.480,97	14.231.474,06	5.297.643,80	13.931.408,93	305.206,22
PESSOAL E ENCARGOS SOCIAIS	9.343.675,00	10.781.208,43	1.871.769,85	8.351.685,94	2.429.522,49	1.887.665,66	8.351.685,94	2.429.522,49	8.166.272,05	0,00
JUROS E ENCARGOS DA DÍVIDA	2.000,00	2.000,00	0,00	0,00	2.000,00	0,00	0,00	2.000,00	0,00	0,00
OUTRAS DESPESAS CORRENTES	6.657.278,00	8.745.909,43	1.021.275,18	6.184.994,34	2.560.915,09	1.555.815,31	5.879.788,12	2.866.121,31	5.765.136,88	305.206,22
DESPESAS DE CAPITAL	3.088.607,00	2.419.456,35	370.053,21	1.020.374,86	1.399.081,49	247.304,79	785.758,44	1.633.697,91	785.758,44	234.616,42
INVESTIMENTOS	3.085.607,00	2.316.456,35	354.001,63	925.689,85	1.390.766,50	231.253,21	691.073,43	1.625.382,92	691.073,43	234.616,42
INVERSÕES FINANCEIRAS	0,00	0,00	0,00	0,00	0,00	0,00	0,00	0,00	0,00	0,00
AMORTIZAÇÃO DA DÍVIDA / REFINANCIAMENTO DA DÍVIDA	3.000,00	103.000,00	16.051,58	94.685,01	8.314,99	16.051,58	94.685,01	8.314,99	94.685,01	0,00
RESERVA DE CONTINGÊNCIA	208.440,00	208.440,00	0,00	0,00	208.440,00	0,00	0,00	208.440,00	0,00	0,00
RESERVA DE CONTINGÊNCIA	208.440,00	208.440,00	0,00	0,00	208.440,00	0,00	0,00	208.440,00	0,00	0,00
DESPESAS INTRA-ORÇAMENTÁRIAS (IX)	0,00	0,00	0,00	0,00	0,00	0,00	0,00	0,00	0,00	0,00
SUBTOTAL DAS DESPESAS (X) = (VIII + IX)	19.300.000,00	22.157.014,21	3.263.098,24	15.557.055,14	6.599.959,07	3.690.785,76	15.017.232,50	7.139.781,71	14.717.167,37	539.822,64
AMORTIZAÇÃO DA DÍVIDA - REFINANCIAMENTO (XI)	0,00	0,00	0,00	0,00	0,00	0,00	0,00	0,00	0,00	0,00
Amortização da Dívida Interna	0,00	0,00	0,00	0,00	0,00	0,00	0,00	0,00	0,00	0,00
Dívida Mobiliária	0,00	0,00	0,00	0,00	0,00	0,00	0,00	0,00	0,00	0,00
Outras Dívidas	0,00	0,00	0,00	0,00	0,00	0,00	0,00	0,00	0,00	0,00
Amortização da Dívida Externa	0,00	0,00	0,00	0,00	0,00	0,00	0,00	0,00	0,00	0,00
Dívida Mobiliária	0,00	0,00	0,00	0,00	0,00	0,00	0,00	0,00	0,00	0,00
Outras Dívidas	0,00	0,00	0,00	0,00	0,00	0,00	0,00	0,00	0,00	0,00
TOTAL DAS DESPESAS (XII) = (X + XI)	19.300.000,00	22.157.014,21	3.263.098,24	15.557.055,14	6.599.959,07	3.690.785,76	15.017.232,50	7.139.781,71	14.717.167,37	539.822,64
RESERVA DO RPPS	0,00	0,00	0,00	0,00	0,00	0,00	0,00	0,00	0,00	0,00
SUPERÁVIT (XIII)	0,00	0,00	1.289.490,96	5.405.715,52	(5.405.715,52)	861.803,44	5.945.538,16	(5.945.538,16)	6.245.603,29	(539.822,64)
TOTAL COM SUPERÁVIT (XIV) = (XII + XIII)	19.300.000,00	22.157.014,21	4.552.589,20	20.962.770,66	1.194.243,55	4.552.589,20	20.962.770,66	1.194.243,55	20.962.770,66	0,00

ECLAIR RAUEN

Prefeito Municipal

EUNICE PAULINA FERREIRA

Contadora

FERNANDA ALINE DE ANDRADE

Controle Interno



MUNICÍPIO DE JUNDIAÍ DO SUL
RELATÓRIO RESUMIDO DA EXECUÇÃO ORÇAMENTARIA
BALANÇO ORÇAMENTÁRIO - DESPESAS INTRA-ORÇAMENTÁRIAS
ORÇAMENTO FISCAL E DA SEGURIDADE SOCIAL
NOVEMBRO A DEZEMBRO DE 2021

Página: 1 / 1

RREO - Anexo 1 (LRF, Art. 52, inciso I, alíneas "a" e "b" do inciso II e §1º)

DESPESAS INTRA-ORÇAMENTÁRIAS	Dotação inicial (d)	Dotação atualizada (e)	DESPESAS EMPENHADAS		Saldo (g) = (e-f)	DESPESAS LIQUIDADAS		Saldo (i) = (e-h)	Despesa pagas até o bimestre (j)	Inscritas em restos a pagar não processados (k)
			No bimestre	Até bimestre (f)		No bimestre	Até bimestre (h)			
DESPESAS CORRENTES (I)	0,00	0,00	0,00	0,00	0,00	0,00	0,00	0,00	0,00	0,00
PESSOAL E ENCARGOS SOCIAIS	0,00	0,00	0,00	0,00	0,00	0,00	0,00	0,00	0,00	0,00
JUROS E ENCARGOS DA DÍVIDA	0,00	0,00	0,00	0,00	0,00	0,00	0,00	0,00	0,00	0,00
OUTRAS DESPESAS CORRENTES	0,00	0,00	0,00	0,00	0,00	0,00	0,00	0,00	0,00	0,00
DESPESAS DE CAPITAL (II)	0,00	0,00	0,00	0,00	0,00	0,00	0,00	0,00	0,00	0,00
INVESTIMENTOS	0,00	0,00	0,00	0,00	0,00	0,00	0,00	0,00	0,00	0,00
INVERSÕES FINANCEIRAS	0,00	0,00	0,00	0,00	0,00	0,00	0,00	0,00	0,00	0,00
AMORTIZAÇÃO DA DÍVIDA / REFINANCIAMENTO DA DÍVIDA	0,00	0,00	0,00	0,00	0,00	0,00	0,00	0,00	0,00	0,00
SUBTOTAL DAS DESPESAS (III) = (I + II)	0,00	0,00	0,00	0,00	0,00	0,00	0,00	0,00	0,00	0,00
SUPERÁVIT (IV)	0,00	0,00	0,00	0,00	0,00	0,00	0,00	0,00	0,00	0,00
TOTAL (V) = (III + IV)	0,00	0,00	0,00	0,00	0,00	0,00	0,00	0,00	0,00	0,00

ECLAIR RAUEN

Prefeito Municipal

EUNICE PAULINA FERREIRA

Contadora

FERNANDA ALINE DE ANDRADE

Controle Interno



MUNICÍPIO DE JUNDIAÍ DO SUL
RELATÓRIO RESUMIDO DA EXECUÇÃO ORÇAMENTÁRIA
BALANÇO ORÇAMENTÁRIO - RECEITAS
ORÇAMENTO FISCAL E DA SEGURIDADE SOCIAL
NOVEMBRO A DEZEMBRO DE 2021

RREO - Anexo 1 (LRF, Art. 52, inciso I, alíneas "a" e "b" do inciso II e §1º)

Página: 2 / 2

RECEITAS	Previsão Inicial	Previsão atualizada(a)	Receitas realizadas				Saldo a realizar (a - c)
			No bimestre (b)	% (b/a)	Até o bimestre (c)	% (c/a)	
OUTRAS RECEITAS DE CAPITAL	100.000,00	100.000,00	0,00	0,00	0,00	0,00	100.000,00
INTEGRALIZAÇÃO DE CAPITAL SOCIAL	0,00	0,00	0,00	0,00	0,00	0,00	0,00
RESGATE DE TÍTULOS DO TESOURO	0,00	0,00	0,00	0,00	0,00	0,00	0,00
DEMAIS RECEITAS DE CAPITAL	100.000,00	100.000,00	0,00	0,00	0,00	0,00	100.000,00
RECEITAS INTRA-ORÇAMENTÁRIAS (II)	0,00	0,00	0,00	0,00	0,00	0,00	0,00
SUBTOTAL DAS RECEITAS (III)=(I+II)	19.300.000,00	19.300.000,00	4.552.589,20	23,59	20.962.770,66	108,62	(1.662.770,66)
OPERAÇÕES DE CRÉDITO - REFINANCIAMENTO (IV)	0,00	0,00	0,00	0,00	0,00	0,00	0,00
OPERAÇÕES DE CRÉDITO INTERNAS	0,00	0,00	0,00	0,00	0,00	0,00	0,00
MOBILIÁRIA	0,00	0,00	0,00	0,00	0,00	0,00	0,00
CONTRATUAL	0,00	0,00	0,00	0,00	0,00	0,00	0,00
OPERAÇÕES DE CRÉDITO EXTERNAS	0,00	0,00	0,00	0,00	0,00	0,00	0,00
MOBILIÁRIA	0,00	0,00	0,00	0,00	0,00	0,00	0,00
CONTRATUAL	0,00	0,00	0,00	0,00	0,00	0,00	0,00
TOTAL DAS RECEITAS (V) = (III + IV)	19.300.000,00	19.300.000,00	4.552.589,20	23,59	20.962.770,66	108,62	(1.662.770,66)
DÉFICIT (VI)	0,00	0,00	0,00	0,00	0,00	0,00	0,00
TOTAL COM DEFICIT (VII) = (V + VI)	19.300.000,00	19.300.000,00	4.552.589,20	23,59	20.962.770,66	108,62	(1.662.770,66)
SALDO DE EXERCÍCIOS ANTERIORES	0,00	2.857.014,21	0,00	0,00	2.857.014,21	100,00	0,00
RECURSOS ARRECADADOS EM EXERCÍCIOS	0,00	0,00	0,00	0,00	0,00	0,00	0,00
SUPERÁVIT FINANCEIRO	0,00	2.857.014,21	0,00	0,00	2.857.014,21	100,00	0,00

ECLAIR RAUEN

Prefeito Municipal

EUNICE PAULINA FERREIRA

Contadora

FERNANDA ALINE DE ANDRADE

Controle Interno



MUNICÍPIO DE JUNDIAÍ DO SUL
RELATÓRIO RESUMIDO DA EXECUÇÃO ORÇAMENTÁRIA
BALANÇO ORÇAMENTÁRIO - RECEITAS INTRA-ORÇAMENTÁRIAS
ORÇAMENTO FISCAL E DA SEGURIDADE SOCIAL
NOVEMBRO A DEZEMBRO DE 2021

RREO - Anexo 1 (LRF, Art. 52, inciso I, alíneas "a" e "b" do inciso II e §1º)

Página: 1 / 1

RECEITAS INTRA-ORÇAMENTÁRIAS	Previsão Inicial	Previsão atualizada(a)	Receitas realizadas				Saldo a realizar (a - c)
			No bimestre (b)	% (b/a)	Até o bimestre (c)	% (c/a)	
SUBTOTAL DAS RECEITAS (III)=(I+II)	0,00	0,00	0,00	0,00	0,00	0,00	0,00
DÉFICIT (IV)	0,00	0,00	0,00		0,00		0,00
TOTAL(V) = (III + IV)	0,00	0,00	0,00		0,00		0,00

ECLAIR RAUEN

Prefeito Municipal

EUNICE PAULINA FERREIRA


Contadora

FERNANDA ALINE DE ANDRADE

Controle Interno

Inativos e Pensionistas com Recursos Vinculados	0,00	0,00	0,00	0,00	0,00	0,00	0,00	0,00	0,00	0,00	0,00	0,00	0,00	0,00
Instrução Normativa TCE/PR 56/2011	0,00	0,00	0,00	0,00	0,00	0,00	0,00	0,00	0,00	0,00	0,00	0,00	0,00	0,00
Pensionistas	0,00	0,00	0,00	0,00	0,00	0,00	0,00	0,00	0,00	0,00	0,00	0,00	0,00	0,00
IRRF	0,00	0,00	0,00	0,00	0,00	0,00	0,00	0,00	0,00	0,00	0,00	0,00	0,00	0,00
DESPESA LÍQUIDA COM PESSOAL (III) = (I - II)	652.809,18	594.684,31	710.920,82	643.909,53	680.665,09	632.070,64	640.757,99	620.575,49	710.156,56	577.950,67	609.068,33	1.278.597,33	8.352.165,94	0,00

APURAÇÃO DO CUMPRIMENTO DO LIMITE LEGAL	VALOR	% SOBRE A RCL AJUSTADA
RECEITA CORRENTE LÍQUIDA - RCL (IV)	20.962.770,66	
(-) Transferências obrigatórias da União relativas às emendas individuais (art. 166-A, § 1º, da CF) (V)	97.951,01	
(-) Transferências obrigatórias da União relativas às emendas de bancada (art. 166, § 16 da CF) (VI)	0,00	
RECEITA CORRENTE LÍQUIDA AJUSTADA PARA CÁLCULO DOS LIMITES DA DESPESA COM PESSOAL (VII) = (IV - V - VI)	20.864.819,65	
DESPESA TOTAL COM PESSOAL - DTP (VIII) = (III a + III b)	8.352.165,94	40,03%
LIMITE MÁXIMO (IX) (incisos I, II e III, art. 20 da LRF)	11.267.002,61	54%
LIMITE PRUDENCIAL (X) = (0,95 x IX) (parágrafo único do art. 22 da LRF)	10.703.652,48	51,3%
LIMITE DE ALERTA (XI) = (0,90 x IX) (inciso II do §1º do art. 59 da LRF)	10.140.302,35	48,6%


MUNICÍPIO DE JUNDIAÍ DO SUL
RELATÓRIO DE GESTÃO FISCAL - CONSOLIDADO
DEMONSTRATIVO DA DESPESA COM PESSOAL
ORÇAMENTO FISCAL E DA SEGURIDADE SOCIAL
JANEIRO/2021 A DEZEMBRO/2021

Página: 2 / 2
1,00

RGF - ANEXO 1 (LRF, art. 55, inciso I, alínea "a")

DESPESA COM PESSOAL	DESPESAS EXECUTADAS (Últimos 12 Meses)													INSCRITAS EM RESTOS A PAGAR NÃO PROCESSADOS (b)
	LIQUIDADAS													
	01/2021	02/2021	03/2021	04/2021	05/2021	06/2021	07/2021	08/2021	09/2021	10/2021	11/2021	12/2021	TOTAL (ÚLTIMOS 12 MESES) (a)	

ECLAIR RAUEN


EUNICE PAULINA FERREIRA

FERNANDA ALINE DE ANDRADE

Prefeito Municipal

Contadora

Controle Interno


MUNICÍPIO DE JUNDIAÍ DO SUL
RELATÓRIO RESUMIDO DA EXECUÇÃO ORÇAMENTARIA
DEMONSTRATIVO DA EXECUÇÃO DAS DESPESAS POR FUNÇÃO
ORÇAMENTO FISCAL E DA SEGURIDADE SOCIAL
NOVEMBRO A DEZEMBRO DE 2021

Página: 1 / 1

RREO - Anexo 2 (LRF, Art. 52, inciso II, alínea "c")

FUNÇÃO	DOTAÇÃO INICIAL	DOTAÇÃO ATUALIZADA (a)	DESPESAS EMPENHADAS			SALDO (c) = (a-b)	DESPESAS LIQUIDADAS			SALDO (e) = (a-d)	INSCRITAS EM RESTOS A PAGAR NÃO PROCESSADOS (f)
			No bimestre	Até o bimestre (b)	% (b/total b)		No bimestre	Até o bimestre (d)	% (d/total d)		
DESPESAS (EXCETO INTRA-ORÇAMENTÁRIAS (I))	19.300.000,00	22.157.014,21	3.263.098,24	15.557.055,14	100,00	6.599.959,07	3.690.785,76	15.017.232,50	100,00	7.139.781,71	539.822,64
LEGISLATIVA	953.525,00	953.525,00	0,00	0,00	0,00	953.525,00	0,00	0,00	0,00	953.525,00	0,00
JUDICIÁRIA	112.250,00	123.236,00	22.183,58	100.847,73	0,65	22.388,27	22.183,58	100.847,73	0,67	22.388,27	0,00
ADMINISTRAÇÃO	2.687.350,00	2.396.001,68	355.811,69	1.906.148,48	12,25	489.853,20	428.155,12	1.878.607,37	12,51	517.394,31	27.541,11
ASSISTÊNCIA SOCIAL	1.123.950,00	1.667.066,79	209.788,66	937.827,80	6,03	729.238,99	214.931,31	887.144,81	5,91	779.921,98	50.682,99
SAÚDE	4.739.210,00	6.992.935,80	1.163.500,62	5.408.186,28	34,76	1.584.749,52	1.166.678,18	5.194.092,11	34,59	1.798.843,69	214.094,17
EDUCAÇÃO	4.013.298,00	4.731.487,80	804.770,80	3.294.049,69	21,17	1.437.438,11	817.581,47	3.168.424,40	21,10	1.563.063,40	125.625,29
CULTURA	165.500,00	90.500,00	19.692,30	23.418,51	0,15	67.081,49	19.732,29	23.418,51	0,16	67.081,49	0,00
DIREITOS DA CIDADANIA	220.200,00	275.033,75	0,00	275.033,75	1,77	0,00	44.389,89	275.033,75	1,83	0,00	0,00
URBANISMO	1.220.750,00	1.740.953,54	305.574,69	1.299.474,75	8,35	441.478,79	377.944,18	1.264.865,57	8,42	476.087,97	34.609,18
HABITAÇÃO	18.700,00	18.700,00	1.254,00	1.254,00	0,01	17.446,00	0,00	0,00	0,00	18.700,00	1.254,00
SANEAMENTO	1.269.977,00	144.077,00	(35.237,14)	99.762,86	0,64	44.314,14	24.897,22	99.762,86	0,66	44.314,14	0,00
GESTÃO AMBIENTAL	29.250,00	29.250,00	0,00	0,00	0,00	29.250,00	0,00	0,00	0,00	29.250,00	0,00
CIÊNCIA E TECNOLOGIA	26.600,00	31.600,00	0,00	20.326,95	0,13	11.273,05	0,00	20.326,95	0,14	11.273,05	0,00
AGRICULTURA	195.600,00	296.808,62	22.522,93	238.054,68	1,53	58.753,94	26.086,57	237.775,32	1,58	59.033,30	279,36
TRANSPORTE	1.802.300,00	1.870.598,23	258.700,70	1.479.548,50	9,51	391.049,73	382.677,76	1.473.733,16	9,81	396.865,07	5.815,34
DESPORTO E LAZER	306.400,00	255.100,00	80.279,98	188.983,12	1,21	66.116,88	107.972,76	109.061,92	0,73	146.038,08	79.921,20
ENCARGOS ESPECIAIS	206.700,00	331.700,00	54.255,43	284.138,04	1,83	47.561,96	57.555,43	284.138,04	1,89	47.561,96	0,00
RESERVA DE CONTINGÊNCIA	208.440,00	208.440,00	0,00	0,00	0,00	208.440,00	0,00	0,00	0,00	208.440,00	0,00
DESPESAS (INTRA-ORÇAMENTÁRIAS) (II)	0,00	0,00	0,00	0,00	0,00	0,00	0,00	0,00	0,00	0,00	0,00
TOTAL III = (I + II)	19.300.000,00	22.157.014,21	3.263.098,24	15.557.055,14	100,00	6.599.959,07	3.690.785,76	15.017.232,50	100,00	7.139.781,71	539.822,64

ECLAIR RAUEN


EUNICE PAULINA FERREIRA

FERNANDA ALINE DE ANDRADE

Prefeito Municipal

Contadora


Controle Interno



MUNICÍPIO DE JUNDIAÍ DO SUL
RELATÓRIO RESUMIDO DA EXECUÇÃO ORÇAMENTARIA
DEMONSTRATIVO DA EXECUÇÃO DAS DESPESAS POR FUNÇÃO E SUBFUNÇÃO
ORÇAMENTO FISCAL E DA SEGURIDADE SOCIAL
NOVEMBRO A DEZEMBRO DE 2021

RREO - Anexo 2 (LRF, Art. 52, inciso II, alínea "c")

FUNÇÃO / SUBFUNÇÃO	DOTAÇÃO INICIAL	DOTAÇÃO ATUALIZADA (a)	DESPESAS EMPENHADAS			SALDO (c) = (a-b)	DESPESAS LIQUIDADAS			SALDO (e) = (a-d)	INSCRITAS EM RESTOS A PAGAR NÃO PROCESSADOS (f)
			No bimestre	Até o bimestre (b)	% (b/total b)		No bimestre	Até o bimestre (d)	% (d/total d)		
DESPESAS (EXCETO INTRA-ORÇAMENTÁRIAS (I))	19.300.000,00	22.157.014,21	3.262.776,24	15.556.733,14	100,00	6.600.281,07	3.690.785,76	15.017.232,50	100,00	7.139.781,71	539.500,64
LEGISLATIVA	953.525,00	953.525,00	0,00	0,00	0,00	953.525,00	0,00	0,00	0,00	953.525,00	0,00
AÇÃO LEGISLATIVA	953.525,00	953.525,00	0,00	0,00	0,00	953.525,00	0,00	0,00	0,00	953.525,00	0,00
JUDICIÁRIA	112.250,00	123.236,00	22.183,58	100.847,73	0,65	22.388,27	22.183,58	100.847,73	0,67	22.388,27	0,00
DEFESA DO INTERESSE PÚBLICO NO PROCESSO	103.000,00	123.236,00	22.183,58	100.847,73	0,65	22.388,27	22.183,58	100.847,73	0,67	22.388,27	0,00
ADMINISTRAÇÃO GERAL	9.250,00	0,00	0,00	0,00	0,00	0,00	0,00	0,00	0,00	0,00	0,00
ADMINISTRAÇÃO	2.687.350,00	2.396.001,68	355.811,69	1.906.148,48	12,25	489.853,20	428.155,12	1.878.607,37	12,51	517.394,31	27.541,11
PLANEJAMENTO E ORÇAMENTO	140.100,00	133.400,00	27.227,90	122.611,68	0,79	10.788,32	36.425,90	122.446,68	0,82	10.953,32	165,00
ADMINISTRAÇÃO GERAL	1.725.800,00	1.527.119,14	208.325,73	1.240.484,36	7,97	286.634,78	263.392,88	1.220.558,83	8,13	306.560,31	19.925,53
ADMINISTRAÇÃO FINANCEIRA	637.150,00	517.111,30	74.672,97	368.644,80	2,37	148.466,50	87.090,97	368.574,80	2,45	148.536,50	70,00
CONTROLE INTERNO	58.000,00	72.071,24	14.712,75	61.604,95	0,40	10.466,29	14.712,75	61.604,95	0,41	10.466,29	0,00
FORMAÇÃO DE RECURSOS HUMANOS	4.700,00	4.700,00	0,00	0,00	0,00	4.700,00	0,00	0,00	0,00	4.700,00	0,00
ADMINISTRAÇÃO DE RECEITAS	92.600,00	112.600,00	25.475,91	92.080,79	0,59	20.519,21	18.327,67	84.700,79	0,56	27.899,21	7.380,00
EXTENSÃO RURAL	29.000,00	29.000,00	5.396,43	20.721,90	0,13	8.278,10	8.204,95	20.721,32	0,14	8.278,68	0,58
ASSISTÊNCIA SOCIAL	1.123.950,00	1.667.066,79	209.788,66	937.827,80	6,03	729.238,99	214.931,31	887.144,81	5,91	779.921,98	50.682,99
ADMINISTRAÇÃO GERAL	364.000,00	532.996,55	91.615,82	354.697,30	2,28	178.299,25	119.710,36	349.657,26	2,33	183.339,29	5.040,04
TECNOLOGIA DA INFORMATIZAÇÃO	3.500,00	3.500,00	0,00	0,00	0,00	3.500,00	0,00	0,00	0,00	3.500,00	0,00
FORMAÇÃO DE RECURSOS HUMANOS	3.500,00	1.500,00	0,00	0,00	0,00	1.500,00	0,00	0,00	0,00	1.500,00	0,00
ASSISTÊNCIA AO PORTADOR DE DEFICIÊNCIA	0,00	100.004,17	0,00	100.004,17	0,64	0,00	0,00	100.004,17	0,67	0,00	0,00
ASSISTÊNCIA COMUNITÁRIA	752.950,00	1.029.066,07	118.172,84	483.126,33	3,11	545.939,74	95.220,95	437.483,38	2,91	591.582,69	45.642,95
SAÚDE	4.739.210,00	6.992.935,80	1.163.178,62	5.407.864,28	34,76	1.585.071,52	1.166.678,18	5.194.092,11	34,59	1.798.843,69	213.772,17
ADMINISTRAÇÃO GERAL	866.720,00	1.283.749,09	208.200,76	962.915,78	6,19	320.833,31	228.183,82	937.354,43	6,24	346.394,66	25.561,35
TECNOLOGIA DA INFORMATIZAÇÃO	2.350,00	2.350,00	0,00	0,00	0,00	2.350,00	0,00	0,00	0,00	2.350,00	0,00
FORMAÇÃO DE RECURSOS HUMANOS	660,00	660,00	0,00	0,00	0,00	660,00	0,00	0,00	0,00	660,00	0,00
ATENÇÃO BÁSICA	1.716.350,00	1.961.486,88	257.456,83	1.324.615,02	8,51	636.871,86	337.627,66	1.302.650,38	8,67	658.836,50	21.964,64
ASSISTÊNCIA HOSPITALAR E AMBULATORIAL	1.910.100,00	3.405.059,83	504.202,78	2.852.737,48	18,34	552.322,35	462.045,67	2.740.988,52	18,25	664.071,31	111.748,96
VIGILÂNCIA SANITÁRIA	690,00	690,00	0,00	0,00	0,00	690,00	0,00	0,00	0,00	690,00	0,00
VIGILÂNCIA EPIDEMIOLÓGICA	127.340,00	133.940,00	19.435,82	62.716,30	0,40	71.223,70	19.435,82	62.716,30	0,42	71.223,70	0,00
INFRA-ESTRUTURA URBANA	115.000,00	205.000,00	173.882,43	204.879,70	1,32	120,30	119.385,21	150.382,48	1,00	54.617,52	54.497,22
EDUCAÇÃO	4.013.298,00	4.731.487,80	804.770,80	3.294.049,69	21,17	1.437.438,11	817.581,47	3.168.424,40	21,10	1.563.063,40	125.625,29
ADMINISTRAÇÃO GERAL	1.363.732,00	1.311.332,00	241.768,01	807.856,32	5,19	503.475,68	173.285,25	719.276,99	4,79	592.055,01	88.579,33
TECNOLOGIA DA INFORMATIZAÇÃO	17.303,00	17.303,00	0,00	0,00	0,00	17.303,00	0,00	0,00	0,00	17.303,00	0,00
FORMAÇÃO DE RECURSOS HUMANOS	13.310,00	13.310,00	0,00	0,00	0,00	13.310,00	0,00	0,00	0,00	13.310,00	0,00
ALIMENTAÇÃO E NUTRIÇÃO	78.000,00	79.807,75	32.662,54	57.454,83	0,37	22.352,92	34.895,88	57.454,83	0,38	22.352,92	0,00
ENSINO FUNDAMENTAL	2.372.360,00	3.122.342,05	486.563,29	2.309.944,83	14,85	812.397,22	576.503,11	2.290.567,07	15,25	831.774,98	19.377,76



MUNICÍPIO DE JUNDIAÍ DO SUL
RELATÓRIO RESUMIDO DA EXECUÇÃO ORÇAMENTARIA
DEMONSTRATIVO DA EXECUÇÃO DAS DESPESAS POR FUNÇÃO E SUBFUNÇÃO
ORÇAMENTO FISCAL E DA SEGURIDADE SOCIAL
NOVEMBRO A DEZEMBRO DE 2021

RREO - Anexo 2 (LRF, Art. 52, inciso II, alínea "c")

FUNÇÃO / SUBFUNÇÃO	DOTAÇÃO INICIAL	DOTAÇÃO ATUALIZADA (a)	DESPESAS EMPENHADAS			SALDO (c) = (a-b)	DESPESAS LIQUIDADAS			SALDO (e) = (a-d)	INSCRITAS EM RESTOS A PAGAR NÃO PROCESSADOS (f)
			No bimestre	Até o bimestre (b)	% (b/total b)		No bimestre	Até o bimestre (d)	% (d/total d)		
ENSINO PROFISSIONAL	3.993,00	3.993,00	0,00	0,00	0,00	3.993,00	0,00	0,00	0,00	3.993,00	0,00
EDUCAÇÃO INFANTIL	113.100,00	131.900,00	43.776,96	118.793,71	0,76	13.106,29	32.897,23	101.125,51	0,67	30.774,49	17.668,20
EDUCAÇÃO DE JOVENS E ADULTOS	5.500,00	5.500,00	0,00	0,00	0,00	5.500,00	0,00	0,00	0,00	5.500,00	0,00
EDUCAÇÃO ESPECIAL	35.000,00	35.000,00	0,00	0,00	0,00	35.000,00	0,00	0,00	0,00	35.000,00	0,00
INFRA-ESTRUTURA URBANA	11.000,00	11.000,00	0,00	0,00	0,00	11.000,00	0,00	0,00	0,00	11.000,00	0,00
CULTURA	165.500,00	90.500,00	19.692,30	23.418,51	0,15	67.081,49	19.732,29	23.418,51	0,16	67.081,49	0,00
ADMINISTRAÇÃO GERAL	78.600,00	30.600,00	2.079,40	2.345,56	0,02	28.254,44	2.119,39	2.345,56	0,02	28.254,44	0,00
DIFUSÃO CULTURAL	86.900,00	59.900,00	17.612,90	21.072,95	0,14	38.827,05	17.612,90	21.072,95	0,14	38.827,05	0,00
DIREITOS DA CIDADANIA	220.200,00	275.033,75	0,00	275.033,75	1,77	0,00	44.389,89	275.033,75	1,83	0,00	0,00
ADMINISTRAÇÃO GERAL	220.200,00	275.033,75	0,00	275.033,75	1,77	0,00	44.389,89	275.033,75	1,83	0,00	0,00
URBANISMO	1.220.750,00	1.740.953,54	305.574,69	1.299.474,75	8,35	441.478,79	377.944,18	1.264.865,57	8,42	476.087,97	34.609,18
ADMINISTRAÇÃO GERAL	789.300,00	1.166.213,48	275.402,52	1.114.584,64	7,16	51.628,84	318.719,60	1.086.571,12	7,24	79.642,36	28.013,52
INFRA-ESTRUTURA URBANA	316.900,00	331.900,00	0,00	0,00	0,00	331.900,00	0,00	0,00	0,00	331.900,00	0,00
SERVIÇOS URBANOS	114.550,00	242.840,06	30.172,17	184.890,11	1,19	57.949,95	59.224,58	178.294,45	1,19	64.545,61	6.595,66
HABITAÇÃO	18.700,00	18.700,00	1.254,00	1.254,00	0,01	17.446,00	0,00	0,00	0,00	18.700,00	1.254,00
ADMINISTRAÇÃO GERAL	1.300,00	1.300,00	1.254,00	1.254,00	0,01	46,00	0,00	0,00	0,00	1.300,00	1.254,00
HABITAÇÃO URBANA	17.400,00	17.400,00	0,00	0,00	0,00	17.400,00	0,00	0,00	0,00	17.400,00	0,00
SANEAMENTO	1.269.977,00	144.077,00	(35.237,14)	99.762,86	0,64	44.314,14	24.897,22	99.762,86	0,66	44.314,14	0,00
ADMINISTRAÇÃO GERAL	46.000,00	4.800,00	0,00	0,00	0,00	4.800,00	0,00	0,00	0,00	4.800,00	0,00
INFRA-ESTRUTURA URBANA	1.084.977,00	277,00	0,00	0,00	0,00	277,00	0,00	0,00	0,00	277,00	0,00
SANEAMENTO BÁSICO URBANO	139.000,00	139.000,00	(35.237,14)	99.762,86	0,64	39.237,14	24.897,22	99.762,86	0,66	39.237,14	0,00
GESTÃO AMBIENTAL	29.250,00	29.250,00	0,00	0,00	0,00	29.250,00	0,00	0,00	0,00	29.250,00	0,00
ADMINISTRAÇÃO GERAL	6.000,00	6.000,00	0,00	0,00	0,00	6.000,00	0,00	0,00	0,00	6.000,00	0,00
PRESERVAÇÃO E CONSERVAÇÃO AMBIENTAL	23.250,00	23.250,00	0,00	0,00	0,00	23.250,00	0,00	0,00	0,00	23.250,00	0,00

CIÊNCIA E TECNOLOGIA	26.600,00	31.600,00	0,00	20.326,95	0,13	11.273,05	0,00	20.326,95	0,14	11.273,05	0,00
TECNOLOGIA DA INFORMATIZAÇÃO	26.600,00	31.600,00	0,00	20.326,95	0,13	11.273,05	0,00	20.326,95	0,14	11.273,05	0,00
AGRICULTURA	195.600,00	296.808,62	22.522,93	238.054,68	1,53	58.753,94	26.086,57	237.775,32	1,58	59.033,30	279,36
ADMINISTRAÇÃO GERAL	95.500,00	104.900,00	22.522,93	96.565,98	0,62	8.334,02	26.086,57	96.286,62	0,64	8.613,38	279,36
ALIMENTAÇÃO E NUTRIÇÃO	0,00	151.058,62	0,00	141.488,70	0,91	9.569,92	0,00	141.488,70	0,94	9.569,92	0,00
EXTENSÃO RURAL	73.100,00	39.100,00	0,00	0,00	0,00	39.100,00	0,00	0,00	0,00	39.100,00	0,00
PROMOÇÃO DA PRODUÇÃO AGROPECUÁRIA	27.000,00	1.750,00	0,00	0,00	0,00	1.750,00	0,00	0,00	0,00	1.750,00	0,00
TRANSPORTE	1.802.300,00	1.870.598,23	258.700,70	1.479.548,50	9,51	391.049,73	382.677,76	1.473.733,16	9,81	396.865,07	5.815,34
ADMINISTRAÇÃO GERAL	999.300,00	1.202.398,23	219.672,16	1.014.471,52	6,52	187.926,71	271.836,57	1.011.004,72	6,73	191.393,51	3.466,80
TECNOLOGIA DA INFORMATIZAÇÃO	1.000,00	1.000,00	0,00	0,00	0,00	1.000,00	0,00	0,00	0,00	1.000,00	0,00
EXTENSÃO RURAL	312.000,00	257.000,00	24.873,36	83.469,35	0,54	173.530,65	69.024,82	81.540,81	0,54	175.459,19	1.928,54
TRANSPORTE RODOVIÁRIO	490.000,00	410.200,00	14.155,18	381.607,63	2,45	28.592,37	41.816,37	381.187,63	2,54	29.012,37	420,00

MUNICÍPIO DE JUNDIAÍ DO SUL
RELATÓRIO RESUMIDO DA EXECUÇÃO ORÇAMENTARIA
DEMONSTRATIVO DA EXECUÇÃO DAS DESPESAS POR FUNÇÃO E SUBFUNÇÃO
ORÇAMENTO FISCAL E DA SEGURIDADE SOCIAL
NOVEMBRO A DEZEMBRO DE 2021

Página: 3 / 3

RREO - Anexo 2 (LRF, Art. 52, inciso II, alínea "c")

FUNÇÃO / SUBFUNÇÃO	DOTAÇÃO INICIAL	DOTAÇÃO ATUALIZADA (a)	DESPESAS EMPENHADAS			SALDO (c) = (a-b)	DESPESAS LIQUIDADAS			SALDO (e) = (a-d)	INSCRITAS EM RESTOS A PAGAR NÃO PROCESSADOS (f)
			No bimestre	Até o bimestre (b)	% (b/total b)		No bimestre	Até o bimestre (d)	% (d/total d)		
DESPORTO E LAZER	306.400,00	255.100,00	80.279,98	188.983,12	1,21	66.116,88	107.972,76	109.061,92	0,73	146.038,08	79.921,20
ADMINISTRAÇÃO GERAL	32.400,00	32.400,00	358,78	1.661,92	0,01	30.738,08	572,76	1.661,92	0,01	30.738,08	0,00
INFRA-ESTRUTURA URBANA	155.000,00	100.000,00	79.921,20	79.921,20	0,51	20.078,80	0,00	0,00	0,00	100.000,00	79.921,20
DESPORTO COMUNITÁRIO	116.700,00	120.400,00	0,00	107.400,00	0,69	13.000,00	107.400,00	107.400,00	0,72	13.000,00	0,00
LAZER	2.300,00	2.300,00	0,00	0,00	0,00	2.300,00	0,00	0,00	0,00	2.300,00	0,00
ENCARGOS ESPECIAIS	206.700,00	331.700,00	54.255,43	284.138,04	1,83	47.561,96	57.555,43	284.138,04	1,89	47.561,96	0,00
OUTRAS TRANSFERÊNCIAS	159.000,00	194.000,00	38.203,85	172.953,03	1,11	21.046,97	38.203,85	172.953,03	1,15	21.046,97	0,00
OUTROS ENCARGOS ESPECIAIS	47.700,00	137.700,00	16.051,58	111.185,01	0,71	26.514,99	19.351,58	111.185,01	0,74	26.514,99	0,00
RESERVA DE CONTINGÊNCIA	208.440,00	208.440,00	0,00	0,00	0,00	208.440,00	0,00	0,00	0,00	208.440,00	0,00
RESERVA DE CONTINGÊNCIA	208.440,00	208.440,00	0,00	0,00	0,00	208.440,00	0,00	0,00	0,00	208.440,00	0,00
DESPESAS (INTRA-ORÇAMENTÁRIAS) (II)	0,00	0,00	0,00	0,00	0,00	0,00	0,00	0,00	0,00	0,00	0,00
TOTAL III = (I + II)	19.300.000,00	22.157.014,21	3.262.776,24	15.556.733,14	100,00	6.600.281,07	3.690.785,76	15.017.232,50	100,00	7.139.781,71	539.500,64

ECLAIR RAUEN
Prefeito Municipal

EUNICE PAULINA FERREIRA
Contadora

FERNANDA ALINE DE ANDRADE
Controle Interno

MUNICÍPIO DE JUNDIAÍ DO SUL
RELATÓRIO RESUMIDO DA EXECUÇÃO ORÇAMENTARIA
DEMONSTRATIVO DA EXECUÇÃO DAS DESPESAS POR FUNÇÃO E SUBFUNÇÃO INTRA-ORÇAMENTÁRIAS
ORÇAMENTO FISCAL E DA SEGURIDADE SOCIAL
NOVEMBRO A DEZEMBRO DE 2021

Página: 1 / 1

RREO - Anexo 2 (LRF, Art. 52, inciso II, alínea "c")

FUNÇÃO	DOTAÇÃO INICIAL	DOTAÇÃO ATUALIZADA (a)	DESPESAS EMPENHADAS			SALDO (c) = (a-b)	DESPESAS LIQUIDADAS			SALDO (e) = (a-d)	INSCRITAS EM RESTOS A PAGAR NÃO PROCESSADOS (f)
			No bimestre	Até o bimestre (b)	% (b/total b)		No bimestre	Até o bimestre (d)	% (d/total d)		
DESPESAS (INTRA-ORÇAMENTÁRIAS) (II)	0,00	0,00	0,00	0,00	0,00	0,00	0,00	0,00	0,00	0,00	0,00
TOTAL (I) =	0,00	0,00	0,00	0,00	100,00	0,00	0,00	0,00	100,00	0,00	0,00

ECLAIR RAUEN
Prefeito Municipal

EUNICE PAULINA FERREIRA
Contadora

FERNANDA ALINE DE ANDRADE
Controle Interno


MUNICÍPIO DE JUNDIAÍ DO SUL
RELATÓRIO RESUMIDO DA EXECUÇÃO ORÇAMENTARIA
DEMONSTRATIVO DA RECEITA CORRENTE LÍQUIDA
ORÇAMENTO FISCAL E DA SEGURIDADE SOCIAL
JANEIRO A DEZEMBRO DE 2021

Página: 1 / 2

LRF, Art. 53, inciso I - Anexo III

ESPECIFICAÇÃO	EVOLUÇÃO DA RECEITA REALIZADA NOS ÚLTIMOS 12 MESES												TOTAL	Previsão atualiza 2021
	01/2021	02/2021	03/2021	04/2021	05/2021	06/2021	07/2021	08/2021	09/2021	10/2021	11/2021	12/2021		
RECEITAS CORRENTES (I)	1.777.520,96	1.899.930,28	1.700.871,61	1.662.894,70	1.822.408,96	1.770.258,59	1.983.212,11	1.790.190,86	2.274.018,13	2.289.443,02	2.488.933,07	2.685.624,76	24.145.307,05	21.533.400,00
Impostos, Taxas e Contribuições de Melhoria	73.463,23	67.341,41	49.153,53	44.826,49	65.203,39	105.167,14	131.983,31	68.085,70	370.153,58	65.693,97	574.396,36	100.501,84	1.715.969,95	1.234.100,00
IPTU	5.957,44	7.156,71	5.152,62	5.202,43	3.477,66	27.313,83	65.201,01	12.033,84	12.272,52	11.809,84	16.391,80	13.251,73	185.221,43	133.300,00
ISS	9.335,84	6.370,24	10.576,99	8.709,57	9.886,09	11.627,14	9.096,69	9.929,77	9.358,37	9.349,62	10.657,10	13.569,03	118.466,45	51.800,00
ITBI	50.759,22	3.812,75	3.470,97	2.123,45	21.709,75	27.625,38	8.555,96	13.391,42	317.919,57	16.383,60	516.036,70	21.181,20	1.002.969,97	562.800,00
IRRF	1.600,55	40.249,47	21.892,91	24.135,69	24.899,28	25.148,00	25.565,82	24.958,49	24.466,19	21.733,50	22.482,65	42.875,25	300.007,80	263.000,00
Outros Impostos, Taxas e Contribuições de Melhoria	5.810,18	9.752,24	8.060,04	4.655,35	5.230,61	13.452,79	23.563,83	7.772,18	6.136,93	6.417,41	8.828,11	9.624,63	109.304,30	223.200,00
Contribuições	19.571,71	8.028,73	123,15	11.065,19	28.925,76	19.101,47	18.797,14	16.298,26	4.019,66	16.110,42	14.940,05	16.574,22	173.555,76	330.700,00
Receita patrimonial	572,93	571,13	2.419,15	4.349,62	8.036,95	10.740,07	13.093,77	18.044,01	21.120,59	27.694,14	39.085,37	56.281,15	202.008,88	41.000,00
Rendimentos de Aplicação Financeira	572,93	571,13	2.419,15	4.349,62	8.036,95	10.740,07	13.093,77	18.044,01	21.120,59	27.694,14	39.085,37	56.281,15	202.008,88	38.350,00

Outras Receitas Patrimoniais	0,00	0,00	0,00	0,00	0,00	0,00	0,00	0,00	0,00	0,00	0,00	0,00	0,00	0,00	2.650,00
Receita agropecuária	0,00	0,00	0,00	0,00	0,00	0,00	0,00	0,00	0,00	0,00	0,00	0,00	0,00	0,00	0,00
Receita industrial	0,00	0,00	0,00	0,00	0,00	0,00	0,00	0,00	0,00	0,00	0,00	0,00	0,00	0,00	0,00
Receita de serviços	1.086,98	277,59	823,88	1.642,16	821,88	1.641,74	1.642,17	549,88	1.094,81	547,38	273,57	825,91	11.227,95	282.500,00	
Transferências correntes	1.673.762,34	1.812.129,74	1.630.925,46	1.601.011,24	1.630.524,44	1.633.607,83	1.817.695,72	1.687.213,01	1.877.629,49	2.179.375,51	1.860.237,72	2.511.441,64	21.915.554,14	19.375.100,00	
Cota parte do FPM	972.871,93	1.275.188,43	854.732,02	893.557,57	1.073.933,14	928.785,41	1.269.075,09	1.014.666,04	796.855,19	887.962,59	1.153.220,67	1.716.794,20	12.837.642,28	11.300.000,00	
Cota parte do ICMS	256.621,67	245.034,50	310.745,39	253.532,77	234.322,19	327.453,75	263.326,89	302.237,22	313.465,55	270.617,66	370.095,73	327.376,58	3.474.829,90	2.444.300,00	
Cota parte do IPVA	94.199,68	34.475,33	20.113,36	19.086,25	25.403,08	19.335,32	8.684,79	5.862,67	5.346,90	3.217,37	7.110,70	8.909,31	251.744,76	199.000,00	
Cota parte do ITR	27.001,23	8.551,00	36,86	2.705,71	5,00	87,62	95,86	503,30	10.329,17	176.315,51	18.137,77	19.103,12	262.872,15	202.000,00	
Transferências da LC 87/1996	0,00	6.254,16	3.127,08	3.127,08	2.501,66	2.501,66	2.501,66	2.501,66	2.501,66	2.501,66	2.501,66	2.501,66	32.521,60	202.700,00	
Transferências da LC 61/1989	4.599,52	3.725,52	4.423,79	4.436,85	4.288,46	3.933,88	4.543,63	3.820,81	4.546,16	4.679,44	4.482,83	4.583,03	52.063,92	77.000,00	
Transferências do FUNDEB	179.344,47	146.083,15	157.283,68	134.079,41	139.524,79	159.883,07	130.237,17	139.812,91	162.091,00	153.950,77	155.123,96	200.795,65	1.858.210,03	2.012.000,00	
Outras transferências correntes	139.123,84	92.817,65	280.463,28	290.485,60	150.546,12	191.627,12	139.230,63	217.808,40	582.493,86	680.130,51	149.564,40	231.378,09	3.145.669,50	2.938.100,00	
Outras receitas correntes	9.063,77	11.581,68	17.426,44	0,00	88.896,54	0,34	0,00	0,00	0,00	21,60	0,00	0,00	126.990,37	270.000,00	
DEDUÇÕES (II)	271.058,81	314.645,76	238.635,69	235.289,20	267.618,31	255.919,18	217.315,68	265.418,01	226.108,59	268.558,53	310.609,52	311.359,11	3.182.536,39	2.705.000,00	
Contrib. do Servidor para o Plano de Previdência	0,00	0,00	0,00	0,00	0,00	0,00	0,00	0,00	0,00	0,00	0,00	0,00	0,00	0,00	
Compensação Financ. entre Regimes Previdência	0,00	0,00	0,00	0,00	0,00	0,00	0,00	0,00	0,00	0,00	0,00	0,00	0,00	0,00	
Dedução de Receita para Formação do FUNDEB	271.058,81	314.645,76	238.635,69	235.289,20	267.618,31	255.919,18	217.315,68	265.418,01	226.108,59	268.558,53	310.609,52	311.359,11	3.182.536,39	2.705.000,00	
RECEITA CORRENTE LÍQUIDA (III) = (I - II)	1.506.462,15	1.585.284,52	1.462.235,92	1.427.605,50	1.554.790,65	1.514.339,41	1.765.896,43	1.524.772,85	2.047.909,54	2.020.884,49	2.178.323,55	2.374.265,65	20.962.770,66	18.828.400,00	
(-) Transferências obrigatórias da União relativas às emendas individuais (art. 166-A, § 1º, da CF) (IV)	0,00	0,00	0,00	0,00	0,00	97.951,01	0,00	0,00	0,00	0,00	0,00	0,00	97.951,01	0,00	
RECEITA CORRENTE LÍQUIDA AJUSTADA PARA CÁLCULO DOS LIMITES DE ENDIVIDAMENTO (V) = (III - IV)	1.506.462,15	1.585.284,52	1.462.235,92	1.427.605,50	1.554.790,65	1.416.388,40	1.765.896,43	1.524.772,85	2.047.909,54	2.020.884,49	2.178.323,55	2.374.265,65	20.864.819,65	18.828.400,00	
(-) Transferências obrigatórias da União relativas às emendas de bancada (art. 166, § 16, da CF) (VI)	0,00	0,00	0,00	0,00	0,00	0,00	0,00	0,00	0,00	0,00	0,00	0,00	0,00	0,00	
RECEITA CORRENTE LÍQUIDA AJUSTADA PARA CÁLCULO DOS LIMITES DA DESPESA COM PESSOAL (VII) = (V - VI)	1.506.462,15	1.585.284,52	1.462.235,92	1.427.605,50	1.554.790,65	1.416.388,40	1.765.896,43	1.524.772,85	2.047.909,54	2.020.884,49	2.178.323,55	2.374.265,65	20.864.819,65	18.828.400,00	



MUNICÍPIO DE JUNDIAÍ DO SUL
RELATÓRIO RESUMIDO DA EXECUÇÃO ORÇAMENTARIA
DEMONSTRATIVO DA RECEITA CORRENTE LÍQUIDA
ORÇAMENTO FISCAL E DA SEGURIDADE SOCIAL
JANEIRO A DEZEMBRO DE 2021

Página: 2 / 2

LRF, Art. 53, inciso I - Anexo III

ECLAIR RAUEN


EUNICE PAULINA FERREIRA

FERNANDA ALINE DE ANDRADE

Prefeito Municipal

Contadora

Controle Interno



MUNICÍPIO DE JUNDIAÍ DO SUL
RELATÓRIO RESUMIDO DA EXECUÇÃO ORÇAMENTARIA
DEMONSTRATIVO DAS RECEITAS E DESPESAS COM MANUTENÇÃO E DESENVOLVIMENTO DO ENSINO - MDE
ORÇAMENTO FISCAL E DA SEGURIDADE SOCIAL
NOVEMBRO A DEZEMBRO DE 2021

RREO - ANEXO 8 (LDB, art.72)


Página: 1 / 3

RECEITAS DE ENSINO				
RECEITA RESULTANTE DE IMPOSTOS (Caput do art. 212 da constituição)	PREVISÃO INICIAL	PREVISÃO ATUALIZADA (a)	RECEITAS REALIZADAS	
			Até bimestre (b)	%(c) = (b/a)x100
1 - RECEITA DE IMPOSTOS	1.010.900,00	1.010.900,00	1.606.665,65	158,93
1.1 - Receitas resultantes do imposto sobre a propriedade predial e territorial urbana - IPTU	133.300,00	133.300,00	185.221,43	138,95
1.1.1 - IPTU	114.000,00	114.000,00	121.459,19	106,54
1.1.2 - Multas, juros de mora, dívida ativa e outros encargos do IPTU	19.300,00	19.300,00	63.762,24	330,37
1.2 - Receita resultante do imposto sobre transmissão inter vivos - ITBI	562.800,00	562.800,00	1.002.969,97	178,21
1.2.1 - ITBI	481.500,00	481.500,00	1.002.969,97	208,30
1.2.2 - Multas, juros de mora, dívida ativa e outros encargos do ITBI	81.300,00	81.300,00	0,00	0,00
1.3 - Receita resultante do imposto sobre serviços de qualquer natureza - ISS	51.800,00	51.800,00	118.466,45	228,70
1.3.1 - ISS	48.800,00	48.800,00	117.811,16	241,42
1.3.2 - Multas, juros de mora, dívida ativa e outros encargos do ISS	3.000,00	3.000,00	655,29	21,84
1.4 - Receita resultante do imposto de renda retido na fonte - IRRF	263.000,00	263.000,00	300.007,80	114,07
2 - RECEITAS DE TRANSFERÊNCIAS CONSTITUCIONAIS E LEGAIS	14.425.000,00	14.425.000,00	16.911.674,61	117,24
2.1 - Cota-parte FPM	11.300.000,00	11.300.000,00	12.837.642,28	113,61
2.1.1 - Parcela referente à CF. art. 159, I, alínea 'b'	10.400.000,00	10.400.000,00	11.858.712,43	114,03
2.1.2 - Parcela referente à CF. art. 159, I, alínea 'd'	900.000,00	900.000,00	978.929,85	108,77
2.1.3 - Parcela referente à CF. art. 159, I, alínea 'e'	0,00	0,00	0,00	0,00
2.2 - Cota-parte ICMS	2.444.300,00	2.444.300,00	3.474.829,90	142,16
2.3 - ICMS-Desoneração - LC. nº 87/1996	202.700,00	202.700,00	32.521,60	16,04
2.4 - Cota-parte IPI-Exportação	77.000,00	77.000,00	52.063,92	67,62
2.5 - Cota-parte ITR	202.000,00	202.000,00	262.872,15	130,13

2.6 - Cota-parte IPVA	199.000,00	199.000,00	251.744,76	126,50
2.7 - Cota-parte IOF-Ouro (100 %)	0,00	0,00	0,00	0,00
3 - TOTAL DA RECEITA BRUTA DE IMPOSTOS (1+2)	15.435.900,00	15.435.900,00	18.518.340,26	119,97

RECEITAS ADICIONAIS PARA FINANCIAMENTO DO ENSINO	PREVISÃO INICIAL	PREVISÃO ATUALIZADA (a)	RECEITAS REALIZADAS	
			Até bimestre (b)	%(c) = (b/a)x100
4 - RECEITA DA APLICAÇÃO FINANCEIRA DE OUTROS RECURSOS VINCULADOS AO ENSINO	8.160,00	8.160,00	7.539,07	92,39
5 - RECEITAS DE TRANSFERÊNCIAS DO FNDE	337.850,00	337.850,00	212.520,72	62,90
5.1 - Transferências do salário-educação	225.000,00	225.000,00	114.904,10	51,07
5.2 - Transferências Diretas - PDDE	0,00	0,00	0,00	0,00
5.3 - Transferências Diretas - PNAE	0,00	0,00	0,00	0,00
5.4 - Transferências Diretas - PNATE	0,00	0,00	0,00	0,00
5.5 - Outras transferências do FNDE	112.000,00	112.000,00	95.398,43	85,18
5.6 - Aplicação financeira dos recursos do FNDE	850,00	850,00	2.218,19	260,96
6 - RECEITAS DE TRANSFERÊNCIAS DE CONVÊNIOS	62.125,00	62.125,00	53.936,53	86,82
6.1 - Transferências de convênios	60.000,00	60.000,00	52.671,05	87,79
6.2 - Aplicação financeira dos recursos de convênios	2.125,00	2.125,00	1.265,48	59,55
7 - RECEITAS DE OPERAÇÕES DE CRÉDITO	0,00	0,00	0,00	0,00
8 - OUTRAS RECEITAS PARA FINANCIAMENTO DO ENSINO	0,00	0,00	0,00	0,00
9 - TOTAL DAS RECEITAS ADICIONAIS PARA FINANCIAMENTO DO ENSINO (4+5+6+7+8)	408.135,00	408.135,00	273.996,32	67,13

FUNDEB				
RECEITAS DO FUNDEB	PREVISÃO INICIAL	PREVISÃO ATUALIZADA (a)	RECEITAS REALIZADAS	
			Até bimestre (b)	%(c) = (b/a)x100
10 - RECEITAS DESTINADAS AO FUNDEB	2.705.000,00	2.705.000,00	3.182.536,39	117,65
10.1 - Cota-Parte FPM Destinada ao FUNDEB - (20% de 2.1.1)	2.080.000,00	2.080.000,00	2.371.742,23	114,03
10.2 - Cota-parte ICMS destinada ao FUNDEB - (20% de 2.2)	488.860,00	488.860,00	694.965,75	142,16
10.3 - ICMS-Desoneração destinada ao FUNDEB - (20% de 2.3)	40.540,00	40.540,00	2.501,68	6,17
10.4 - Cota-parte IPI-Exportação destinada ao FUNDEB - (20% de 2.4)	15.400,00	15.400,00	10.412,86	67,62
10.5 - Cota-Parte ITR ou ITR Arrecadado Destinados ao FUNDEB - (20% de ((1.5 - 1.5.5) + 2.5))	40.400,00	40.400,00	52.506,00	129,97
10.6 - Cota-parte IPVA destinada ao FUNDEB - (20% de 2.6)	39.800,00	39.800,00	50.407,87	126,65
11 - RECEITAS RECEBIDAS do FUNDEB	2.015.400,00	2.015.400,00	1.860.539,93	92,32
11.1 - Transferências de recursos do FUNDEB	2.012.000,00	2.012.000,00	1.858.210,03	92,36
11.2 - Complementação da união ao FUNDEB	0,00	0,00	0,00	0,00
11.3 - Receita de aplicação financeira dos recursos do FUNDEB	3.400,00	3.400,00	2.329,90	68,53
12 - RESULTADO LÍQUIDO DAS TRANSFERÊNCIAS DO FUNDEB (11.1 - 10) = DECRÉSCIMO RESULTANTE DAS TRANSFERÊNCIAS DO FUNDEB	(693.000,00)	(693.000,00)	(1.324.326,36)	191,10



MUNICÍPIO DE JUNDIAÍ DO SUL
RELATÓRIO RESUMIDO DA EXECUÇÃO ORÇAMENTÁRIA
DEMONSTRATIVO DAS RECEITAS E DESPESAS COM MANUTENÇÃO E DESENVOLVIMENTO DO ENSINO - MDE
ORÇAMENTO FISCAL E DA SEGURIDADE SOCIAL
NOVEMBRO A DEZEMBRO DE 2021

RREO - ANEXO 8 (LDB, art.72)

Página: 2 / 3

DESPESAS DO FUNDEB	DOTAÇÃO INICIAL	DOTAÇÃO ATUALIZADA (d)	DESPESAS EMPENHADAS		DESPESAS LIQUIDADAS		INSCRITAS EM RESTO A PAGAR NÃO PROCESSADOS (i)
			Até bimestre (e)	%(f)=(e/d) x100	Até bimestre (g)	%(h)=(g/d) x100	
13 - PAGAMENTO DOS PROFISSIONAIS DO MAGISTÉRIO	1.207.200,00	1.757.072,00	1.756.346,27	99,96	1.756.346,27	99,96	0,00
13.1 - Com educação infantil	0,00	0,00	0,00	0,00	0,00	0,00	0,00
13.2 - Com ensino fundamental	1.207.200,00	1.757.072,00	1.756.346,27	99,96	1.756.346,27	99,96	0,00
14 - OUTRAS DESPESAS	804.800,00	804.800,00	152.409,96	18,94	152.409,96	18,94	0,00
14.1 - Com educação infantil	0,00	0,00	0,00	0,00	0,00	0,00	0,00
14.2 - Com ensino fundamental	804.800,00	804.800,00	152.409,96	18,94	152.409,96	18,94	0,00
15 - TOTAL DAS DESPESAS COM FUNDEB (13+14)	2.012.000,00	2.561.872,00	1.908.756,23	74,51	1.908.756,23	74,51	0,00

DEDUÇÕES PARA FINS DE LIMITE DO FUNDEB	Valor
16 - RESTOS A PAGAR INSCRITOS NO EXERCÍCIO SEM DISPONIBILIDADE DE RECURSOS DO FUNDEB	8.358,89
16.1 - FUNDEB 60%	8.358,89
16.2 - FUNDEB 40%	0,00
17 - DESPESAS CUSTEADAS COM SUPERÁVIT FINANCEIRO DO EXERCÍCIO ANTERIOR DO FUNDEB	13.472,00
17.1 - FUNDEB 60%	13.472,00
17.2 - FUNDEB 40%	0,00
18 - TOTAL DAS DEDUÇÕES CONSIDERADAS PARA FINS DE LIMITE DO FUNDEB (16+17)	21.830,89

INDICADORES DO FUNDEB	Valor
19 - TOTAL DAS DESPESAS DO FUNDEB PARA FINS DE LIMITE (15 - 18)	1.886.925,34
19.1 - Mínimo de 60% do FUNDEB na Remuneração do Magistério $(13 - (16.1 + 17.1)) / (11) \times 100$ %	93,23
19.2 - Máximo de 40% em Despesa com MDE, que não Remuneração do Magistério $(14 - (16.2 + 17.2)) / (11) \times 100$ %	8,19
19.3 - Máximo de 5% não Aplicado no Exercício $(100 - (19.1 + 19.2))$ %	(1,42)

CONTROLE DA UTILIZAÇÃO DE RECURSOS NO EXERCÍCIO SUBSEQUENTE	Valor
20 - RECURSOS RECEBIDOS DO FUNDEB NO EXERCÍCIO ANTERIOR QUE NÃO FORAM UTILIZADOS	13.242,00
21 - DESPESAS CUSTEADAS COM O SALDO DO ITEM 20 ATÉ O 1º TRIMESTRE DO EXERCÍCIO	13.242,00

MANUTENÇÃO E DESENVOLVIMENTO DO ENSINO - DESPESAS CUSTEADAS COM A RECEITA RESULTANTE DE IMPOSTOS E RECURSOS DO FUNDEB							
DESPESAS COM AÇÕES TÍPICAS DE MDE	DOTAÇÃO INICIAL	DOTAÇÃO ATUALIZADA (d)	DESPESAS EMPENHADAS		DESPESAS LIQUIDADAS		INSCRITAS EM RESTO A PAGAR NÃO PROCESSADOS (i)
			Até bimestre (e)	% (f)=(e/d) x100	Até bimestre (g)	% (h)=(g/d) x100	
22 - EDUCAÇÃO INFANTIL	113.100,00	131.900,00	118.793,71	90,06	101.125,51	76,67	17.668,20
22.1 - Despesas custeadas com recursos do FUNDEB	0,00	0,00	0,00	0,00	0,00	0,00	0,00
22.2 - Despesas custeadas com outros recursos de impostos	113.100,00	131.900,00	118.793,71	90,06	101.125,51	76,67	17.668,20
23 - ENSINO FUNDAMENTAL	3.404.470,00	4.086.391,66	2.982.912,44	73,00	2.886.483,13	70,64	96.429,31
23.1 - Despesas custeadas com recursos do FUNDEB	2.012.000,00	2.561.872,00	1.908.756,23	74,51	1.908.756,23	74,51	0,00
23.2 - Despesas custeadas com outros recursos de impostos	1.392.470,00	1.524.519,66	1.104.373,99	72,44	1.004.386,58	65,88	99.987,41
23.9 - Dedução de Despesas indevidamente contabilizadas	0,00	0,00	(30.217,78)	0,00	(26.659,68)	0,00	(3.558,10)
24 - ENSINO MÉDIO	0,00	0,00	0,00	0,00	0,00	0,00	0,00
25 - ENSINO SUPERIOR	0,00	0,00	0,00	0,00	0,00	0,00	0,00
26 - ENSINO PROFISSIONAL NÃO INTEGRADO AO ENSINO	3.993,00	3.993,00	0,00	0,00	0,00	0,00	0,00
27 - OUTRAS	64.233,00	64.233,00	3.859,40	6,01	3.859,40	6,01	0,00
28 - TOTAL DAS DESPESAS COM AÇÕES TÍPICAS DE MDE	3.585.796,00	4.286.517,66	3.105.565,55	72,45	2.991.468,04	69,79	114.097,51

DEDUÇÕES CONSIDERADAS PARA FINS DE LIMITE CONSTITUCIONAL	Valor
29 - RESULTADO LÍQUIDO DAS TRANSFERÊNCIAS DO FUNDEB = (12)	(1.324.326,36)
30 - DESPESAS CUSTEADAS COM A COMPLEMENTAÇÃO DO FUNDEB NO EXERCÍCIO	0,00
31 - DESPESAS CUSTEADAS COM O SUPERÁVIT FINANCEIRO, DO EXERCÍCIO ANTERIOR, DO FUNDEB	13.242,00
32 - DESPESAS CUSTEADAS COM O SUPERÁVIT FINANCEIRO, DO EXERCÍCIO ANTERIOR, DE OUTROS RECURSOS DE IMPOSTOS	0,00
33 - RESTOS A PAGAR INSCRITOS NO EXERCÍCIO SEM DISPONIBILIDADE FINANCEIRA DE RECURSOS DE IMPOSTOS VINCULADOS AO ENSINO	0,00
34 - CANCELAMENTO, NO EXERCÍCIO, DE RESTOS A PAGAR INSCRITOS COM DISPONIBILIDADE FINANCEIRA DE RECURSOS DE IMPOSTOS VINCULADOS AO	0,00



MUNICÍPIO DE JUNDIAÍ DO SUL
RELATÓRIO RESUMIDO DA EXECUÇÃO ORÇAMENTÁRIA
DEMONSTRATIVO DAS RECEITAS E DESPESAS COM MANUTENÇÃO E DESENVOLVIMENTO DO ENSINO - MDE
ORÇAMENTO FISCAL E DA SEGURIDADE SOCIAL
NOVEMBRO A DEZEMBRO DE 2021

DEDUÇÕES CONSIDERADAS PARA FINS DE LIMITE CONSTITUCIONAL	Valor
--	-------

ENSINO = (44 j)

35 - TOTAL DAS DEDUÇÕES CONSIDERADAS PARA FINS DE LIMITE CONSTITUCIONAL (29+30+31+32+33+34)	(1.311.084,36)
36 - TOTAL DAS DESPESAS PARA FINS DE LIMITE (22+23-35)	4.412.790,51
37 - PERCENTUAL DE APLICAÇÃO EM MDE SOBRE A RECEITA LÍQUIDA DE IMPOSTOS ((36) / (3) x 100) % - LIMITE CONSTITUCIONAL 25%	23,83

OUTRAS INFORMAÇÕES PARA CONTROLE							
OUTRAS DESPESAS CUSTEADAS COM RECEITAS ADICIONAIS PARA FINANCIAMENTO DO ENSINO	DOTAÇÃO INICIAL	DOTAÇÃO ATUALIZADA (d)	DESPESAS EMPENHADAS		DESPESAS LIQUIDADAS		INSCRITAS EM RESTO A PAGAR NÃO PROCESSADOS (i)
			Até bimestre (e)	% (f)=(e/d) x100	Até bimestre (g)	% (h)=(g/d) x100	
38 - DESPESAS CUSTEADAS COM APL FINAN DE OUTROS	0,00	0,00	0,00	0,00	0,00	0,00	0,00
39 - DESPESAS CUSTEADAS COM A CONTRIBUIÇÃO SOCIAL	239.022,00	239.022,00	0,00	0,00	0,00	0,00	0,00
40 - DESPESAS CUSTEADAS COM OPERAÇÕES DE CRÉDITO	0,00	0,00	0,00	0,00	0,00	0,00	0,00
41 - DESPESAS CUSTEADAS COM OUTRAS RECEITAS PARA	133.100,00	148.760,39	104.670,93	70,36	96.701,25	65,00	7.969,68
42 - TOTAL DAS DESPESAS CUSTEADAS COM RECEITAS	372.122,00	387.782,39	104.670,93	26,99	96.701,25	24,94	7.969,68
43 - TOTAL GERAL DAS DESPESAS COM MDE (28+42)	3.957.918,00	4.674.300,05	3.210.236,48	68,68	3.088.169,29	66,07	122.067,19

RESTOS A PAGAR INSCRITOS COM DISPONIBILIDADE FINANCEIRA DE RECURSOS DE IMPOSTOS VINCULADOS AO ENSINO	SALDO ATÉ BIMESTRE	CANCELADOS EM 2021 (j)
44 - RESTOS A PAGAR DE DESPESAS COM MANUTENÇÃO E DESENVOLVIMENTO DO ENSINO	176.034,39	0,00

CONTROLE DA DISPONIBILIDADE FINANCEIRA	FUNDEB	SALÁRIO EDUCAÇÃO
45 - DISPONIBILIDADE FINANCEIRA EM 31 DE DEZEMBRO DE 2020	13.472,00	8.690,12
46 - (+) INGRESSOS DE RECURSOS DO FUNDEB ATÉ O BIMESTRE (Orçamentário)	1.858.210,03	114.904,10
47 - (-) PAGAMENTOS EFETUADOS ATÉ O BIMESTRE	1.881.096,71	0,00
47.1 - Orçamento do Exercício	1.881.096,71	0,00
47.2 - Restos a Pagar	0,00	0,00
48 - (+) RECEITA DE APLICAÇÃO FINANCEIRA DOS RECURSOS DO FUNDEB ATÉ O BIMESTRE	2.329,90	2.218,19
49 - (=) DISPONIBILIDADE FINANCEIRA ATÉ O BIMESTRE	(7.084,78)	125.812,41
50 - (+) Ajustes	0,00	0,00
50.1 - (+) Retenções	0,00	0,00
50.2 - (-) Valores a recuperar	0,00	0,00
50.3 - (+) Outros valores extraorçamentários	0,00	0,00
50.4 - (+) Conciliação Bancária	0,00	0,00
51 - (=) SALDO FINANCEIRO CONCILIADO	(7.084,78)	125.812,41

ECLAIR RAUEN


Prefeito Municipal

EUNICE PAULINA FERREIRA

Contadora

FERNANDA ALINE DE ANDRADE

Controle Interno

	MUNICÍPIO DE JUNDIAÍ DO SUL RELATÓRIO RESUMIDO DA EXECUÇÃO ORÇAMENTARIA DEMONSTRATIVO DOS RESULTADOS PRIMÁRIO E NOMINAL ORÇAMENTO FISCAL E DA SEGURIDADE SOCIAL JANEIRO A DEZEMBRO DE 2021
---	---


RREO - ANEXO 6 (LRF, art 53, inciso III)

Página: 1 / 2

ACIMA DA LINHA		
RECEITAS PRIMÁRIAS	PREVISÃO ATUALIZADA	Até Dezembro / 2021
		RECEITAS REALIZADAS (a)
RECEITAS CORRENTES (I)	18.828.400,00	20.962.770,66
Impostos, Taxas e Contribuições de Melhoria	1.234.100,00	1.715.969,95
IPTU	133.300,00	185.221,43
ISS	51.800,00	118.466,45
ITBI	562.800,00	1.002.969,97
IRRF	263.000,00	300.007,80
Outros Impostos, Taxas e Contribuições de Melhoria	223.200,00	109.304,30
Contribuições	330.700,00	173.555,76

Receita patrimonial	41.000,00	202.008,88
Aplicações Financeiras (II)	38.350,00	202.008,88
Outras Receitas Patrimoniais	2.650,00	0,00
Transferências correntes	16.670.100,00	18.733.017,75
Cota-Parte do FPM	9.220.000,00	10.465.900,05
Cota-Parte do ICMS	1.955.440,00	2.779.864,15
Cota-Parte do IPVA	159.200,00	201.336,89
Cota-Parte do ITR	161.600,00	210.366,15
Transferências da LC 87/1996	162.160,00	30.019,92
Transferências da LC 61/1989	0,00	0,00
Transferências do FUNDEB	2.012.000,00	1.858.210,03
Outras transferências correntes	2.999.700,00	3.187.320,56
Demais receitas correntes	552.500,00	138.218,32
Outras Receitas Financeiras (III)	0,00	0,00
Receitas Correntes Restantes	552.500,00	138.218,32
RECEITAS PRIMÁRIAS CORRENTES (IV) = (I - II - III)	18.790.050,00	20.760.761,78
RECEITAS DE CAPITAL (V)	471.600,00	0,00
Operações de Crédito (VI)	0,00	0,00
Amortização de Empréstimos (VII)	0,00	0,00
Alienação de Bens	0,00	0,00
Receitas de Alienação de Investimentos Temporários (VIII)	0,00	0,00
Receitas de Alienação de Investimentos Permanentes (IX)	0,00	0,00
Outras Alienações de Bens	0,00	0,00
Transferências de Capital	371.600,00	0,00
Convênios	371.600,00	0,00
Outras Transferências de Capital	0,00	0,00
Outras Receitas de Capital	100.000,00	0,00
Outras Receitas de Capital Não Primárias (X)	0,00	0,00
Outras Receitas de Capital Primárias	100.000,00	0,00
RECEITAS PRIMÁRIAS DE CAPITAL (XI) = (V - VI - VII - VIII - IX - X)	471.600,00	0,00
RECEITA PRIMÁRIA TOTAL (XII) = (IV + XI)	19.261.650,00	20.760.761,78

DESPESAS PRIMÁRIAS	DOTAÇÃO ATUALIZADA	Até Dezembro / 2021					
		DESPESAS EMPENHADAS	DESPESAS LIQUIDADAS	DESPESAS PAGAS (a)	RESTOS A PAGAR PROCESSADOS PAGOS (b)	RESTOS A PAGAR NÃO PROCESSADOS	
						LIQUIDADOS	PAGOS (c)
DESPESAS CORRENTES (XIII)	19.529.117,86	14.536.358,28	14.231.474,06	13.931.408,93	26.057,44	26.104,73	26.104,73
Pessoal e encargos sociais	10.781.208,43	8.351.685,94	8.351.685,94	8.166.272,05	10.549,94	0,00	0,00
Juros e Encargos da Dívida (XIV)	2.000,00	0,00	0,00	0,00	0,00	0,00	0,00
Outras despesas correntes	8.745.909,43	6.184.672,34	5.879.788,12	5.765.136,88	15.507,50	26.104,73	26.104,73
Transferências Constitucionais e Legais	0,00	0,00	0,00	0,00	0,00	0,00	0,00
Demais Despesas Correntes	8.745.909,43	6.184.672,34	5.879.788,12	5.765.136,88	15.507,50	26.104,73	26.104,73
DESPESAS PRIMÁRIAS CORRENTES (XV) = (XIII - XIV)	19.527.117,86	14.536.358,28	14.231.474,06	13.931.408,93	26.057,44	26.104,73	26.104,73
DESPESAS DE CAPITAL (XVI)	2.419.456,35	1.020.374,86	785.758,44	785.758,44	408.710,00	75.857,00	75.857,00
Investimentos	2.316.456,35	925.689,85	691.073,43	691.073,43	408.710,00	75.857,00	75.857,00
Inversões financeiras	0,00	0,00	0,00	0,00	0,00	0,00	0,00
Concessão de Empréstimos e Financiamentos (XVII)	0,00	0,00	0,00	0,00	0,00	0,00	0,00
Aquisição de Título de Capital já Integralizado (XVIII)	0,00	0,00	0,00	0,00	0,00	0,00	0,00
Aquisição de Título de Crédito (XIX)	0,00	0,00	0,00	0,00	0,00	0,00	0,00
Demais inversões financeiras	0,00	0,00	0,00	0,00	0,00	0,00	0,00
Amortização da Dívida (XX)	103.000,00	94.685,01	94.685,01	94.685,01	0,00	0,00	0,00
DESPESAS PRIMÁRIAS DE CAPITAL (XXI) = (XVI - XVII - XVIII - XIX - XX)	2.316.456,35	925.689,85	691.073,43	691.073,43	408.710,00	75.857,00	75.857,00
RESERVA DE CONTINGÊNCIA (XXII)	208.440,00	0,00	0,00	0,00	0,00	0,00	0,00
DESPESA PRIMÁRIA TOTAL (XXIII) = (XV + XXI + XXII)	22.052.014,21	15.462.048,13	14.922.547,49	14.622.482,36	434.767,44	101.961,73	101.961,73
RESULTADO PRIMÁRIO - Acima da Linha (XXIV) = [XIIa - (XXIIIa + XXIIIb + XXIIIc)]					5.601.550,25		



MUNICÍPIO DE JUNDIAÍ DO SUL
RELATÓRIO RESUMIDO DA EXECUÇÃO ORÇAMENTÁRIA
DEMONSTRATIVO DOS RESULTADOS PRIMÁRIO E NOMINAL
ORÇAMENTO FISCAL E DA SEGURIDADE SOCIAL
JANEIRO A DEZEMBRO DE 2021

META FISCAL PARA O RESULTADO PRIMÁRIO	VALOR CORRENTE
Meta fixada no Anexo de Metas Fiscais da LDO para o exercício de referência	0,00

JUROS NOMINAIS	Até Dezembro / 2021
	VALOR INCORRIDO
Juros, Encargos e Variações Monetárias Ativos (XXV)	202.008,88
Juros, Encargos e Variações Monetárias Passivos (XXVI)	0,00

RESULTADO NOMINAL - Acima da Linha (XXVII) = XXIV + (XXV - XXVI)	5.803.559,13
---	--------------

META FISCAL PARA O RESULTADO NOMINAL	VALOR CORRENTE
Meta fixada no Anexo de Metas Fiscais da LDO para o exercício de referência	0,00

ABAIXO DA LINHA		
CÁLCULO DO RESULTADO NOMINAL	SALDO	
	Em 31/12/2020 (a)	Até Dezembro / 2021 (b)
DÍVIDA CONSOLIDADA (XXVIII)	264.930,00	170.244,99
DEDUÇÕES (XXIX)	4.161.156,59	9.233.425,77
Disponibilidade de Caixa	4.161.156,59	9.233.425,77
Disponibilidade de Caixa Bruta	4.692.310,62	9.629.877,49
(-) Restos a Pagar Processados (XXX)	531.154,03	396.451,72
Demais Haveres Financeiros	0,00	0,00
DÍVIDA CONSOLIDADA LÍQUIDA (XXXI) = (XXVIII - XXIX)	(3.896.226,59)	(9.063.180,78)

RESULTADO NOMINAL - Abaixo da Linha (XXXII) = (XXXIa - XXXIb)	5.166.954,19
--	--------------

AJUSTE METODOLÓGICO	Até Dezembro / 2021
VARIAÇÃO SALDO RPP = (XXXIII) = (XXXa - XXXb)	134.702,31
RECEITA DE ALIENAÇÃO DE INVESTIMENTOS PERMANENTES (IX)	0,00
PASSIVOS RECONHECIDOS NA DC (XXXIV)	170.244,99
VARIAÇÃO CAMBIAL (XXXV)	0,00
PAGAMENTO DE PRECATÓRIOS INTEGRANTES DA DC (XXXVI)	0,00
OUTROS AJUSTES (XXXVII)	0,00

RESULTADO NOMINAL AJUSTADO - Abaixo da Linha (XXXVIII) = (XXXII - XXXIII - IX + XXXIV + XXXV - XXXVI + XXXVII)	5.202.496,87
---	--------------

RESULTADO PRIMÁRIO - Abaixo da Linha (XXXIX) = XXXVIII - (XXV - XXVI)	5.000.487,99
--	--------------

INFORMAÇÕES ADICIONAIS	PREVISÃO ORÇAMENTÁRIA
SALDO DE EXERCÍCIOS ANTERIORES	2.857.014,21
Recursos Arrecadados em Exercícios Anteriores - RPPS	0,00
Superávit Financeiro Utilizado para Abertura e Reabertura de Créditos Adicionais	2.857.014,21
RESERVA ORÇAMENTÁRIA DO RPPS	0,00

ECLAIR RAUEN

Prefeito Municipal

EUNICE PAULINA FERREIRA

Contadora

FERNANDA ALINE DE ANDRADE


Controle Interno



MUNICÍPIO DE JUNDIAÍ DO SUL
RELATÓRIO RESUMIDO DA EXECUÇÃO ORÇAMENTARIA
DEMONSTRATIVO SIMPLIFICADO DO RELATÓRIO RESUMIDO DA EXECUÇÃO ORÇAMENTÁRIA
ORÇAMENTO FISCAL E DA SEGURIDADE SOCIAL
JANEIRO A DEZEMBRO DE 2021

BALANÇO ORÇAMENTÁRIO	Até o Bimestre
Previsão Inicial da Receita	19.300.000,00
Previsão Atualizada da Receita	19.300.000,00
Receitas Realizadas	20.962.770,66
Déficit Orçamentário	0,00
Saldos de Exercícios Anteriores	2.857.014,21
Dotação Inicial	19.300.000,00

Créditos Adicionais					2.857.014,21
Dotação Atualizada					22.157.014,21
Despesas Empenhadas					15.556.883,14
Despesas Liquidadas					15.017.232,50
Despesas Pagas					14.717.167,37
Superávit Orçamentário					5.405.887,52
DESPESAS POR FUNÇÃO / SUBFUNÇÃO		Até o Bimestre			
Despesas Empenhadas					15.556.883,14
Despesas Liquidadas					15.017.232,50
RECEITA CORRENTE LÍQUIDA - RCL		Até o Bimestre			
Receita Corrente Líquida					20.962.770,66
Receita Corrente Líquida Ajustada para Cálculo dos Limites de Endividamento					20.864.819,65
Receita Corrente Líquida Ajustada para Cálculo dos Limites da Despesa com Pessoal					20.864.819,65
RECEITAS E DESPESAS DO REGIME PRÓPRIO DE PREVIDÊNCIA DOS SERVIDORES		Até o Bimestre			
Regime Próprio de Previdência dos Servidores - PLANO PREVIDENCIÁRIO					
Receitas Previdenciárias Realizadas					0,00
Despesas Previdenciárias Liquidadas					0,00
Resultado Previdenciário					0,00
Regime Próprio de Previdência dos Servidores - PLANO FINANCEIRO					
Receitas Previdenciárias Realizadas					0,00
Despesas Previdenciárias Liquidadas					0,00
Resultado Previdenciário					0,00
RESULTADO NOMINAL E PRIMÁRIO		Meta fixada no anexo de metas fiscais da LDO (a)	Resultado apurado até o bimestre (b)	% em relação a meta (b/a)	
Resultado Nominal		0,00	5.803.559,13	0,00 %	
Resultado Primário		0,00	5.601.550,25	0,00 %	
MOVIMENTAÇÃO DOS RESTOS A PAGAR		Inscrição	Cancelamento até o bimestre	Pagamento até o bimestre	Saldo
RESTOS A PAGAR PROCESSADOS					
Poder Executivo		531.154,03	0,00	434.767,44	96.386,59
Poder Legislativo		0,00	0,00	0,00	0,00
RESTOS A PAGAR NÃO-PROCESSADOS					
Poder Executivo		297.663,87	0,00	101.961,73	195.702,14
Poder Legislativo		0,00	0,00	0,00	0,00
TOTAL		828.817,90	0,00	536.729,17	292.088,73
DESPESAS COM MANUTENÇÃO E DESENVOLVIMENTO DO ENSINO - MDE		Valor apurado até o bimestre	Limites constitucionais anuais		
			% Mínimo a aplicar no exercício	% Aplicado até o bimestre	
Mínimo Anual de 25% dos Impostos na Manutenção e Desenvolvimento do Ensino - MDE		4.412.790,51	25% / 18%	23,83 %	
Mínimo Anual de 60% do FUNDEB na Remuneração do Magistério com Educação Infantil e Ensino		1.756.346,27	60%	93,23 %	
RECEITAS DE OPERAÇÕES DE CRÉDITO E DESPESAS DE CAPITAL		Valor apurado até o bimestre	Saldo a realizar		
Receita de Operações de Crédito		0,00	0,00		
Despesa de Capital Líquida		1.020.374,86	1.399.081,49		
PROJEÇÃO ATUARIAL DOS REGIMES DE PREVIDÊNCIA		Exercício em Referência	10º Exercício	20º Exercício	35º Exercício
Plano Previdenciário					
Receitas Previdenciárias		0,00	0,00	0,00	0,00
Despesas Previdenciárias		0,00	0,00	0,00	0,00
Resultado Previdenciário		0,00	0,00	0,00	0,00
Plano Financeiro					
Receitas Previdenciárias		0,00	0,00	0,00	0,00
Despesas Previdenciárias		0,00	0,00	0,00	0,00
Resultado Previdenciário		0,00	0,00	0,00	0,00
RECEITA DA ALIENAÇÃO DE ATIVOS E APLICAÇÃO DOS RECURSOS		Valor apurado até o bimestre	Saldo a realizar		
Receita de Capital Resultante da Alienação de Ativos		0,00	0,00		
Aplicação dos Recursos da Alienação de Ativos		0,00	0,00		
DESPESAS COM AÇÕES E SERVIÇOS PÚBLICOS DE SAÚDE		Valor apurado até o bimestre	Limites constitucionais anuais		
			% Mínimo a aplicar no exercício	% Aplicado até o bimestre	
Despesas Próprias com Ações e Serviços Públicos de Saúde		2.543.196,11	15%	15,69 %	
DESPESAS DE CARÁTER CONTINUADO DERIVADAS DE PPP		Valor apurado no Exercício Corrente			
Total das Despesas/RCL (%)					



MUNICÍPIO DE JUNDIAÍ DO SUL
RELATÓRIO RESUMIDO DA EXECUÇÃO ORÇAMENTÁRIA
DEMONSTRATIVO SIMPLIFICADO DO RELATÓRIO RESUMIDO DA EXECUÇÃO ORÇAMENTÁRIA
ORÇAMENTO FISCAL E DA SEGURIDADE SOCIAL
JANEIRO A DEZEMBRO DE 2021

RREO - Anexo 14 (LRF, Art. 48)

Página: 2 / 2

ECLAIR RAUEN


EUNICE PAULINA FERREIRA

FERNANDA ALINE DE ANDRADE

Prefeito Municipal

Contadora

Controle Interno




MUNICÍPIO DE JUNDIAÍ DO SUL
RELATÓRIO DE GESTÃO FISCAL
DEMONSTRATIVO DA DISPONIBILIDADE DE CAIXA E DOS RESTOS A PAGAR
ORÇAMENTO FISCAL E DA SEGURIDADE SOCIAL
01/2021 À 12/2021

Página: 1 / 3

RGF - ANEXO 5 (LRF, art. 55, Inciso III, alínea "a")

IDENTIFICAÇÃO DOS RECURSOS	DISPONIBILIDADE DE CAIXA BRUTA (a)	OBRIGAÇÕES FINANCEIRAS				INSUFICIÊNCIA FINANCEIRA VERIFICADA NO CONSÓRCIO PÚBLICO (f)	DISPONIBILIDADE DE CAIXA LÍQUIDA (ANTES DA INSCRIÇÃO EM RESTOS A PAGAR NÃO PROCESSADOS) (g) = (a - (b + c + d + e))	RESTOS A PAGAR EMPENHADOS E NÃO LIQUIDADOS DO EXERCÍCIO (h)	EMPENHOS NÃO LIQUIDADOS CANCELADOS (NÃO INSCRITOS POR INSUFICIÊNCIA FINANCEIRA)	DISPONIBILIDADE DE CAIXA LÍQUIDA (APÓS A INSCRIÇÃO EM RESTOS A PAGAR NÃO PROCESSADOS DO EXERCÍCIO) (i) = (g - h)
		Restos a Pagar Liquidados e Não Pagos		Restos a Pagar Empenhados e Não Liquidados de Exercícios Anteriores (d)	Demais Obrigações Financeiras (e)					
		De Exercício Anteriores (b)	Do Exercício (c)							
Recursos Ordinários (Livres)	5.490.063,55	77.902,87	135.440,07	123.991,96	0,00	0,00	5.152.728,65	81.126,45	0,00	5.071.602,20
TOTAL DOS RECURSOS NÃO VINCULADOS (j)	5.490.063,55	77.902,87	135.440,07	123.991,96	0,00	0,00	5.152.728,65	81.126,45	0,00	5.071.602,20
CIDE (Lei 10866/04, art. 1ºB)	163,69	0,00	696,51	0,00	0,00	0,00	(532,82)	0,00	0,00	(532,82)
Transferências Voluntárias Públicas Federais	43.748,56	0,00	0,00	0,00	0,00	0,00	43.748,56	3.208,58	0,00	40.539,98
Transferências Voluntárias Públicas Federais	871,14	0,00	0,00	1.300,00	0,00	0,00	(428,86)	0,00	0,00	(428,86)
Apoio Financeiro aos Municípios - AFM	389.060,79	0,00	15.600,33	0,56	0,00	0,00	373.459,90	0,00	0,00	373.459,90
Auxílio Financeiro para ações de Saúde Assistência Social para enfrentamento à	12.061,30	0,00	0,00	0,00	0,00	0,00	12.061,30	0,00	0,00	12.061,30
Bloco de Investimento na Rede de Serviços Públicos de Saúde	3.617,22	0,00	0,00	0,00	0,00	0,00	3.617,22	0,00	0,00	3.617,22
Transferências do Sistema Único de Assistência Social - SUAS - (COVID-19)	117.257,35	0,00	0,00	0,00	0,00	0,00	117.257,35	0,00	0,00	117.257,35
Transferências do Sistema Único de Assistência Social - SUAS - (COVID-19)	1.050,00	0,00	0,00	0,00	0,00	0,00	1.050,00	0,00	0,00	1.050,00
BB - Convênio nº 57/2018 Caminhão - FR 775	107.000,00	0,00	0,00	0,00	0,00	0,00	107.000,00	0,00	0,00	107.000,00
Bloco de Custeio das Ações e Serviços Públicos de Saúde - Coronavírus (COVID-19)	1.456,76	0,00	0,00	0,00	0,00	0,00	1.456,76	0,00	0,00	1.456,76
Transferências Voluntárias Públicas Estaduais	2.932,10	0,00	0,00	0,00	0,00	0,00	2.932,10	0,00	0,00	2.932,10
Prestação Pecuniária do Poder Judiciário alocado no Fundo Estadual de Saúde -	22.872,21	0,00	0,00	0,00	0,00	0,00	22.872,21	0,00	0,00	22.872,21
Transferências do Sistema Único de Assistência Social - SUAS - (COVID-19)	2.040,94	0,00	0,00	0,00	0,00	0,00	2.040,94	0,00	0,00	2.040,94
Transferências Voluntárias Públicas Estaduais	0,00	0,00	0,00	0,00	0,00	0,00	0,00	79.921,20	0,00	(79.921,20)
Transferências Voluntárias Públicas Estaduais	25.271,73	0,00	0,00	20.167,50	0,00	0,00	5.104,23	0,00	0,00	5.104,23
Transferências Voluntárias Públicas Estaduais	556.202,49	0,00	0,00	0,00	0,00	0,00	556.202,49	0,00	0,00	556.202,49
Outras Transferências Voluntárias Públicas - (COVID-19)	10.000,00	0,00	0,00	0,00	0,00	0,00	10.000,00	0,00	0,00	10.000,00
Transferências Voluntárias Públicas Federais	(33.579,84)	0,00	1.531,72	729,55	0,00	0,00	(35.841,11)	27.671,65	0,00	(63.512,76)
Transferências Voluntárias Públicas Federais	3.849,06	0,00	0,00	0,00	0,00	0,00	3.849,06	0,00	0,00	3.849,06
Transferências Voluntárias Públicas Federais	20,90	0,00	0,00	0,00	0,00	0,00	20,90	0,00	0,00	20,90
Transferências Voluntárias Públicas Federais	79.805,83	0,00	0,00	0,00	0,00	0,00	79.805,83	0,00	0,00	79.805,83
Transferências Voluntárias Públicas Federais	4.036,47	0,00	0,00	0,00	0,00	0,00	4.036,47	0,00	0,00	4.036,47
Transferências Voluntárias Públicas Federais	371,07	0,00	0,00	0,00	0,00	0,00	371,07	0,00	0,00	371,07
Saúde - Receitas Vinculadas (E.C. 29/00 - 15%)	331.784,12	6.442,48	55.317,50	42.404,86	0,00	0,00	227.619,28	208.647,51	0,00	18.971,77
Transferências Voluntárias Públicas Federais	1.649,45	0,00	0,00	0,00	0,00	0,00	1.649,45	0,00	0,00	1.649,45
Emendas Individuais Impositivas - transferência com finalidade definida - (Inciso II do	897,87	0,00	0,00	0,00	0,00	0,00	897,87	0,00	0,00	897,87
Receitas de alienação de Ativos da Saúde/Indenização de Sinistros	21,26	0,00	0,00	0,00	0,00	0,00	21,26	0,00	0,00	21,26
Transferências Voluntárias Públicas Federais	180,14	0,00	0,00	0,00	0,00	0,00	180,14	0,00	0,00	180,14
Transferências Voluntárias Públicas Federais	237,96	0,00	0,00	0,00	0,00	0,00	237,96	0,00	0,00	237,96
Recursos Ordinários (Livres)	117.235,49	0,00	0,00	0,00	117.423,83	0,00	(188,34)	0,00	0,00	(188,34)
Fundeb 60%	19.300,63	0,00	27.659,52	0,00	0,00	0,00	(8.358,89)	0,00	0,00	(8.358,89)



MUNICÍPIO DE JUNDIAÍ DO SUL
RELATÓRIO DE GESTÃO FISCAL
DEMONSTRATIVO DA DISPONIBILIDADE DE CAIXA E DOS RESTOS A PAGAR
ORÇAMENTO FISCAL E DA SEGURIDADE SOCIAL
01/2021 À 12/2021

Página: 2 / 3

RGF - ANEXO 5 (LRF, art. 55, Inciso III, alínea "a")

IDENTIFICAÇÃO DOS RECURSOS	DISPONIBILIDADE DE CAIXA BRUTA (a)	OBRIGAÇÕES FINANCEIRAS				INSUFICIÊNCIA FINANCEIRA VERIFICADA NO CONSÓRCIO PÚBLICO (f)	DISPONIBILIDADE DE CAIXA LÍQUIDA (ANTES DA INSCRIÇÃO EM RESTOS A PAGAR NÃO PROCESSADOS) (g) = (a - (b + c + d + e))	RESTOS A PAGAR EMPENHADOS E NÃO LIQUIDADOS DO EXERCÍCIO (h)	EMPENHOS NÃO LIQUIDADOS CANCELADOS (NÃO INSCRITOS POR INSUFICIÊNCIA FINANCEIRA)	DISPONIBILIDADE DE CAIXA LÍQUIDA (APÓS A INSCRIÇÃO EM RESTOS A PAGAR NÃO PROCESSADOS DO EXERCÍCIO) (i) = (g - h)
		Restos a Pagar Liquidados e Não Pagos		Restos a Pagar Empenhados e Não Liquidados de Exercícios Anteriores (d)	Demais Obrigações Financeiras (e)					
		De Exercício Anteriores (b)	Do Exercício (c)							
Fundeb 40%	104,80	230,00	0,00	0,00	0,00	0,00	(125,20)	0,00	0,00	(125,20)
5% sobre Transferências Constitucionais FUNDEB	219.500,17	10.502,32	9.429,45	524,14	0,00	0,00	199.044,26	81.533,07	0,00	117.511,19

Demais Impostos Vinculados à Educação Básica	212.727,58	60,66	9.972,69	0,00	0,00	0,00	202.694,23	36.122,54	0,00	166.571,69
Alienação de Ativos/Indenização de Sinistros -Educação	19,50	0,00	0,00	0,00	0,00	0,00	19,50	0,00	0,00	19,50
Salário-Educação	125.812,41	0,00	0,00	0,00	0,00	0,00	125.812,41	0,00	0,00	125.812,41
Bloco de Custeio das Ações e Serviços Públicos de Saúde	171.876,60	0,00	1.284,95	0,00	0,00	0,00	170.591,65	4.296,11	0,00	166.295,54
Atenção Básica	136.732,04	0,00	0,00	1.300,00	0,00	0,00	135.432,04	443,90	0,00	134.988,14
Transferências Voluntárias Públicas Federais	0,00	0,00	0,00	2.583,87	0,00	0,00	(2.583,87)	0,00	0,00	(2.583,87)
Vigilância em Saúde	112.650,65	1.248,26	0,00	0,00	0,00	0,00	111.402,39	634,65	0,00	110.767,74
Receitas de Alienações de Ativos	104.478,75	0,00	0,00	0,00	0,00	0,00	104.478,75	0,00	0,00	104.478,75
Transferências Voluntárias Públicas Federais	16.737,73	0,00	10.804,24	2.699,70	0,00	0,00	3.233,79	4.416,68	0,00	(1.182,89)
Outros Royalties e Compensações Financeiras e Patrimoniais não Previdenciárias	1.255.731,67	0,00	0,00	0,00	0,00	0,00	1.255.731,67	0,00	0,00	1.255.731,67
Transferências Voluntárias Públicas Federais	1.451,38	0,00	0,00	0,00	0,00	0,00	1.451,38	0,00	0,00	1.451,38
Transferências Voluntárias Públicas Federais	4.671,68	0,00	0,00	0,00	0,00	0,00	4.671,68	0,00	0,00	4.671,68
COSIP - Contribuição de Iluminação Pública, Art. 149-A, CF	142.637,80	0,00	0,00	0,00	0,00	0,00	142.637,80	6.595,66	0,00	136.042,14
Transferências Voluntárias Públicas Federais	17.183,52	0,00	11.687,56	0,00	0,00	0,00	5.495,96	3.553,00	0,00	1.942,96
Transferências Voluntárias Públicas Federais	3.071,36	0,00	0,00	0,00	0,00	0,00	3.071,36	0,00	0,00	3.071,36
Transferências Voluntárias Públicas Federais	52,29	0,00	0,00	0,00	0,00	0,00	52,29	0,00	0,00	52,29
Taxas - Exercício Poder de Polícia	11.530,30	0,00	0,01	0,00	0,00	0,00	11.530,29	1.579,64	0,00	9.950,65
Transferências Voluntárias Públicas Federais	31.515,45	0,00	0,00	0,00	0,00	0,00	31.515,45	0,00	0,00	31.515,45
Taxas - Prestação de Serviços	54.788,54	0,00	20.640,58	0,00	0,00	0,00	34.147,96	0,00	0,00	34.147,96
TOTAL DOS RECURSOS VINCULADOS (II)	4.444.690,91	18.483,72	164.625,06	71.710,18	117.423,83	0,00	4.072.448,12	458.624,19	0,00	3.613.823,93
TOTAL (III) = (I + II)	9.934.754,46	96.386,59	300.065,13	195.702,14	117.423,83	0,00	9.225.176,77	539.750,64	0,00	8.685.426,13

ECLAIR RAUEN

Prefeito Municipal

EUNICE PAULINA FERREIRA

Contadora

FERNANDA ALINE DE ANDRADE

Controle Interno



MUNICÍPIO DE JUNDIAÍ DO SUL
RELATÓRIO DE GESTÃO FISCAL
DEMONSTRATIVO DA DISPONIBILIDADE DE CAIXA E DOS RESTOS A PAGAR
ORÇAMENTO FISCAL E DA SEGURIDADE SOCIAL
01/2021 À 12/2021

Página: 3 / 3

RGF - ANEXO 5 (LRF, art. 55, inciso III, alínea "a")



MUNICÍPIO DE JUNDIAÍ DO SUL
RELATÓRIO DE GESTÃO FISCAL
DEMONSTRATIVO DA DÍVIDA CONSOLIDADA LÍQUIDA
ORÇAMENTO FISCAL E DA SEGURIDADE SOCIAL
JANEIRO A DEZEMBRO DE 2021

RGF - ANEXO 2 (LRF, art. 55, inciso I, alínea "b")

Página: 1 / 1

DÍVIDA CONSOLIDADA	SALDO EXERCÍCIO ANTERIOR	SALDO DO EXERCÍCIO DE 2021		
		até o 1º Quadrimestre	até o 2º Quadrimestre	até o 3º Quadrimestre
DÍVIDA CONSOLIDADA - DC (I)	264.930,00	267.622,05	190.263,65	170.244,99
Dívida Mobiliária	0,00	0,00	0,00	0,00
Dívida Contratual	264.930,00	267.622,05	190.263,65	170.244,99
Empréstimos	0,00	0,00	0,00	0,00
Internos	0,00	0,00	0,00	0,00
Externos	0,00	0,00	0,00	0,00
Reestruturação da Dívida de Estados e Municípios	0,00	0,00	0,00	0,00
Financiamentos	0,00	0,00	0,00	0,00
Internos	0,00	0,00	0,00	0,00
Externos	0,00	0,00	0,00	0,00
Parcelamento e Renegociação de dívidas	264.930,00	272.722,05	202.205,12	170.244,99
De Tributos	0,00	0,00	0,00	0,00
De Contribuições Previdenciárias	264.930,00	272.722,05	202.205,12	170.244,99
De Demais Contribuições Sociais	0,00	0,00	0,00	0,00
Do FGTS	0,00	0,00	0,00	0,00
Com Instituição Não financeira	0,00	0,00	0,00	0,00
Demais Dívidas Contratuais	0,00	(5.100,00)	(11.941,47)	0,00
Precatórios Posteriores a 05/05/2000 (Inclusive) – Vencidos e não Pagos	0,00	0,00	0,00	0,00
Outras Dívidas	0,00	0,00	0,00	0,00
DEDUÇÕES (II)	4.161.156,59	5.923.682,64	6.865.966,22	9.233.425,77
Disponibilidade de Caixa	4.161.156,59	5.923.682,64	6.865.966,22	9.233.425,77
Disponibilidade de Caixa Bruta	4.692.310,62	6.176.384,92	7.074.027,29	9.629.877,49

(-) Restos a pagar processados	531.154,03	252.702,28	208.061,07	396.451,72
Demais Haveres Financeiros	0,00	0,00	0,00	0,00
DÍVIDA CONSOLIDADA LÍQUIDA (DCL) (III) = (I - II)	(3.896.226,59)	(5.656.060,59)	(6.675.702,57)	(9.063.180,78)
RECEITA CORRENTE LÍQUIDA - RCL (IV)	17.151.638,71	17.844.122,06	18.510.251,21	20.962.770,66
(-) Transferências obrigatórias da União relativas às emendas individuais (art. 166-A, § 1º, da CF) (V)	100.000,00	100.000,00	197.951,01	97.951,01
RECEITA CORRENTE LÍQUIDA AJUSTADA PARA CÁLCULO DOS LIMITES DE ENDIVIDAMENTO (VI) = (IV - V)	17.051.638,71	17.744.122,06	18.312.300,20	20.864.819,65
% da DC sobre a RCL AJUSTADA (I/VI)	1,55	1,50	1,04	0,82
% da DCL sobre a RCL AJUSTADA (III/VI)	(22,85)	(31,88)	(36,45)	(43,44)
LIMITE DEFINIDO POR RESOLUÇÃO DO SENADO FEDERAL - (%)	20.461.966,45	21.292.946,47	21.974.760,24	25.037.783,58
LIMITE DE ALERTA (inciso III do § 1º do art. 59 da LRF): (%)	18.415.769,81	19.163.651,82	19.777.284,22	22.534.005,22

OUTROS VALORES NÃO INTEGRANTES DA DC	SALDO EXERCÍCIO ANTERIOR	SALDO DO EXERCÍCIO DE 2021		
		até o 1º Quadrimestre	até o 2º Quadrimestre	até o 3º Quadrimestre
INSUFICIÊNCIA FINANCEIRA	0,00	0,00	0,00	0,00
DEPÓSITOS	67.816,07	110.318,72	114.027,10	117.423,83
ANTECIPAÇÕES DE RECEITA ORÇAMENTÁRIA - ARO	0,00	0,00	0,00	0,00
PRECATÓRIOS ANTERIORES A 05/05/2000	0,00	0,00	0,00	0,00
PRECATÓRIOS POSTERIORES A 05/05/2000 (Não incluídos na DC)	0,00	0,00	0,00	0,00
PASSIVO ATUARIAL	0,00	0,00	0,00	0,00
RP NÃO-PROCESSADOS DE EXERCÍCIOS ANTERIORES	297.663,87	196.324,58	195.702,14	735.352,78
DÍVIDA CONTRATUAL DE PPP	0,00	0,00	0,00	0,00
APROPRIAÇÃO DE DEPÓSITOS JUDICIAIS	0,00	0,00	0,00	0,00

ECLAIR RAUEN

Prefeito Municipal

EUNICE PAULINA FERREIRA

Contadora

FERNANDA ALINE DE ANDRADE

Controle Interno



MUNICÍPIO DE JUNDIAÍ DO SUL
RELATÓRIO DE GESTÃO FISCAL
DEMONSTRATIVO DAS GARANTIAS E CONTRAGARANTIAS DE VALORES
ORÇAMENTO FISCAL E DA SEGURIDADE SOCIAL
JANEIRO A DEZEMBRO DE 2021

RGF – ANEXO 3 (LRF, art. 55, inciso I, alínea "c" e art. 40, § 1º)

Página: 1 / 1

GARANTIAS CONCEDIDAS	SALDO EXERCÍCIO ANTERIOR	SALDO DO EXERCÍCIO DE 2021		
		até o 1º Quadrimestre	até o 2º Quadrimestre	até o 3º Quadrimestre
AOS ESTADOS (I)	0,00	0,00	0,00	0,00
Em Operações de Crédito Externas	0,00	0,00	0,00	0,00
Em Operações de Crédito Internas	0,00	0,00	0,00	0,00
AOS MUNICÍPIOS (II)	0,00	0,00	0,00	0,00
Em Operações de Crédito Externas	0,00	0,00	0,00	0,00
Em Operações de Crédito Internas	0,00	0,00	0,00	0,00
ÀS ENTIDADES CONTROLADAS (III)	0,00	0,00	0,00	0,00
Em Operações de Crédito Externas	0,00	0,00	0,00	0,00
Em Operações de Crédito Internas	0,00	0,00	0,00	0,00
POR MEIO DE FUNDOS E PROGRAMAS (IV)	0,00	0,00	0,00	0,00
TOTAL GARANTIAS CONCEDIDAS (V) = (I + II + III + IV)	0,00	0,00	0,00	0,00
RECEITA CORRENTE LÍQUIDA – RCL (VI)	17.151.638,71	17.844.122,06	18.510.251,21	20.962.770,66
(-) Transferências obrigatórias da União relativas às emendas individuais (art. 166-A, § 1º, da CF) (VII)	100.000,00	100.000,00	197.951,01	97.951,01
RECEITA CORRENTE LÍQUIDA AJUSTADA PARA CÁLCULO DOS LIMITES DE ENDIVIDAMENTO (VIII) = (VI - VII)	17.051.638,71	17.744.122,06	18.312.300,20	20.864.819,65
% do TOTAL DAS GARANTIAS sobre a RCL	0,00	0,00	0,00	0,00
LIMITE DEFINIDO POR RESOLUÇÃO DO SENADO FEDERAL - <%>	3.773.360,52	3.925.706,85	4.072.255,27	4.611.809,55
LIMITE DE ALERTA (inciso III do §1º do art. 59 da LRF) - <%>	3.396.024,46	3.533.136,17	3.665.029,74	4.150.628,59

CONTRAGARANTIAS RECEBIDAS	SALDO EXERCÍCIO ANTERIOR	SALDO DO EXERCÍCIO DE 2021		
		até o 1º Quadrimestre	até o 2º Quadrimestre	até o 3º Quadrimestre
DOS ESTADOS (VII)	0,00	0,00	0,00	0,00
Em Garantia às operações de Crédito Externas	0,00	0,00	0,00	0,00
Em Garantia às operações de Crédito Internas	0,00	0,00	0,00	0,00
DOS MUNICÍPIOS (VIII)	0,00	0,00	0,00	0,00
Em Garantia às operações de Crédito Externas	0,00	0,00	0,00	0,00
Em Garantia às operações de Crédito Internas	0,00	0,00	0,00	0,00
DAS ENTIDADES CONTROLADAS (IX)	0,00	0,00	0,00	0,00
Em Garantia às operações de Crédito Externas	0,00	0,00	0,00	0,00
Em Garantia às operações de Crédito Internas	0,00	0,00	0,00	0,00
EM GARANTIAS POR MEIO DE FUNDOS E PROGRAMAS (X)	0,00	0,00	0,00	0,00
TOTAL CONTRAGARANTIAS RECEBIDAS (XI) = (VII + VIII + IX + X)	0,00	0,00	0,00	0,00
MEDIDAS CORRETIVAS	0,00	0,00	0,00	0,00

ECLAIR RAUEN


Prefeito Municipal

EUNICE PAULINA FERREIRA

Contadora

FERNANDA ALINE DE ANDRADE

Controle Interno

	MUNICÍPIO DE JUNDIÁ DO SUL RELATÓRIO DE GESTÃO FISCAL DEMONSTRATIVO DAS OPERAÇÕES DE CRÉDITO ORÇAMENTO FISCAL E DA SEGURIDADE SOCIAL JANEIRO A DEZEMBRO DE 2021	Página: 1 / 1
---	--	---------------

RGF – ANEXO 4 (LRF, art. 55, inciso I, alínea "d" e inciso III alínea "c")

OPERAÇÕES DE CRÉDITO	VALOR REALIZADO	
	No Quadrimestre de Referência	Até o Quadrimestre de Referência (a)
Mobiliária	0,00	0,00
Interna	0,00	0,00
Externa	0,00	0,00
Contratual	0,00	0,00
Interna	0,00	0,00
Empréstimos	0,00	0,00
Aquisição Financiada de Bens e Arrendamento Mercantil Financeiro	0,00	0,00
Antecipação de Receita Pela Venda e Termo de Bens e Serviços	0,00	0,00
Assunção, Reconhecimento e Confissão de dívida (LRF, art. 29 1º)	0,00	0,00
Operações de crédito não sujeitas ao limite para fins de contratação ¹ (I)	0,00	0,00
Externa	0,00	0,00
Empréstimos	0,00	0,00
Aquisição Financiada de Bens e Arrendamento Mercantil Financeiro	0,00	0,00
Antecipações de Receitas pela Venda a Termo de Bens e Serviços	0,00	0,00
Assunção, Reconhecimento e Confissão de Dívidas (LRF, art. 29, § 1º)	0,00	0,00
Operações de crédito não sujeitas ao limite para fins de contratação ¹ (II)	0,00	0,00
TOTAL (III)	0,00	0,00

APURAÇÃO DO CUMPRIMENTO DOS LIMITES	VALOR	% SOBRE A RCL AJUSTADA
RECEITAS CORRENTE LÍQUIDA - RCL(IV)	20.962.770,66	-
(-) Transferências obrigatórias da União relativas às emendas individuais (art. 166-A, § 1º, da CF) (V)	97.951,01	-
RECEITA CORRENTE LÍQUIDA AJUSTADA PARA CÁLCULO DOS LIMITES DE ENDIVIDAMENTO (VI) = (IV - V)	20.864.819,65	-
OPERAÇÕES VEDADAS (VII)	0,00	0,00
TOTAL CONSIDERADO PARA FINS DA APURAÇÃO DO CUMPRIMENTO DO LIMITE (VIII) = (IIIa + VII - Ia - IIa)	0,00	0,00
LIMITE GERAL DEFINIDO POR RESOLUÇÃO DO SENADO FEDERAL PARA AS OPERAÇÕES DE CRÉDITO INTERNAS E EXTERNAS	3.338.371,14	16,00 %


LIMITE DE ALERTA (inciso III do §1º do art. 59 da LRF)	3.004.534,03	14,40 %
OPERAÇÕES DE CRÉDITO POR ANTECIPAÇÃO DA RECEITA ORÇAMENTÁRIA	0,00	0,00
LIMITE DEFINIDO POR RESOLUÇÃO DO SENADO FEDERAL PARA AS OPERAÇÕES DE CRÉDITO POR ANTECIPAÇÃO DA RECEITA	1.460.537,38	7,00 %

OUTRAS OPERAÇÕES QUE INTEGRAM A DÍVIDA CONSOLIDADA	VALOR REALIZADO	
	No Quadrimestre de Referência	Até o Quadrimestre de Referência (a)
Parcelamento de Dívidas	0,00	0,00
De Tributos	0,00	0,00
De Contribuições Previdenciárias	0,00	0,00
Do FGTS	0,00	0,00
Operações de reestruturação e recomposição do principal de dívidas	0,00	0,00

ECLAIR RAUEN
Prefeito Municipal

EUNICE PAULINA FERREIRA
Contadora

FERNANDA ALINE DE ANDRADE
Controle Interno

	MUNICÍPIO DE JUNDIAÍ DO SUL RELATÓRIO RESUMIDO DA EXECUÇÃO ORÇAMENTÁRIA DEMONSTRATIVO DA RECEITA DE ALIENAÇÃO DE ATIVOS E APLICAÇÃO DOS RECURSOS ORÇAMENTO FISCAL E DA SEGURIDADE SOCIAL JANEIRO A DEZEMBRO DE 2021	Página: 1 / 1
---	--	---------------

RREO – ANEXO 11 (LRF, art. 53, § 1º, inciso III)

RECEITAS	PREVISÃO ATUALIZADA (a)	RECEITAS REALIZADAS (b)	SALDO A REALIZAR c = (a - b)
RECEITA DE CAPITAL	34.000,00	2.433,77	31.566,23
ALIENAÇÃO DE ATIVOS	34.000,00	2.433,77	31.566,23
Alienação de Bens Móveis	0,00	0,00	0,00
Alienação de Bens Imóveis	0,00	0,00	0,00
Alienação de Bens Intangíveis	0,00	0,00	0,00
Rendimentos de Aplicações Financeiras	34.000,00	2.433,77	31.566,23
RECEITAS DE ALIENAÇÃO DE ATIVOS (I)	34.000,00	2.433,77	31.566,23


DESPESAS	DOTAÇÃO ATUALIZADA (d)	DESPESAS EMPENHADAS	DESPESAS LIQUIDADAS	DESPESAS PAGAS (e)	DESPESAS INSCRITAS EM RESTOS A PAGAR NÃO PROCESSADOS	PAGAMENTO DE RESTOS A PAGAR (f)	SALDO A PAGAR (g) = (d-e)
Despesas de Capital	0,00	0,00	0,00	0,00	0,00	0,00	0,00
Investimentos	0,00	0,00	0,00	0,00	0,00	0,00	0,00
Inversões Financeiras	0,00	0,00	0,00	0,00	0,00	0,00	0,00
Amortização da Dívida	0,00	0,00	0,00	0,00	0,00	0,00	0,00
Despesas Correntes dos Regimes de Previdência	0,00	0,00	0,00	0,00	0,00	0,00	0,00
Regime Próprio dos Servidores Públicos	0,00	0,00	0,00	0,00	0,00	0,00	0,00
APLICAÇÃO DOS RECURSOS DA ALIENAÇÃO DE ATIVOS (II)	0,00	0,00	0,00	0,00	0,00	0,00	0,00

SALDO FINANCEIRO APLICAR	EXERCÍCIO ANTERIOR (h)	DO EXERCÍCIO (i) = (Ib - (IIe+ IIff))	SALDO ATUAL (j) = (IIIh + IIIi)
VALOR (III)	101.642,70	2.433,77	104.076,47

ECLAIR RAUEN
Prefeito Municipal

EUNICE PAULINA FERREIRA
Contadora

FERNANDA ALINE DE ANDRADE
Controle Interno

	MUNICÍPIO DE JUNDIAÍ DO SUL RELATÓRIO RESUMIDO DA EXECUÇÃO ORÇAMENTARIA DEMONSTRATIVO DAS RECEITAS DE OPERAÇÕES DE CRÉDITO E DESPESAS DE CAPITAL ORÇAMENTO FISCAL E DA SEGURIDADE SOCIAL JANEIRO A DEZEMBRO DE 2021	Página: 1 / 1
---	--	---------------

RREO – ANEXO 9 (LRF, art.53, § 1º, inciso I)

RECEITAS	PREVISÃO ATUALIZADA (a)	RECEITAS REALIZADAS Até o Bimestre (b)	SALDO NÃO REALIZADO (c) = (a-b)
RECEITAS DE OPERAÇÕES DE CRÉDITO(I)	0,00	0,00	0,00

DESPESAS	DOTAÇÃO ATUALIZADA (d)	DESPESAS EMPENHADAS (e)	SALDO NÃO EXECUTADO (f)=(d-e)
DESPESAS DE CAPITAL	2.419.456,35	1.020.374,86	1.399.081,49
Investimentos	2.316.456,35	925.689,85	1.390.766,50
Inversões Financeiras	0,00	0,00	0,00
Amortização da Dívida	103.000,00	94.685,01	8.314,99
(-) Incentivos Fiscais a Contribuinte	0,00	0,00	0,00
(-) Incentivos Fiscais a Contribuinte por Instituições Financeiras	0,00	0,00	0,00
DESPESA DE CAPITAL LÍQUIDA (II)	2.419.456,35	1.020.374,86	1.399.081,49
RESULTADO PARA APURAÇÃO DA REGRA DE OURO (III) = (II – I)	2.419.456,35	1.020.374,86	1.399.081,49

ECLAIR RAUEN


Prefeito Municipal

EUNICE PAULINA FERREIRA

Contadora

FERNANDA ALINE DE ANDRADE

Controle Interno

	MUNICÍPIO DE JUNDIAÍ DO SUL RELATÓRIO RESUMIDO DA EXECUÇÃO ORÇAMENTARIA DEMONSTRATIVO DOS RESTOS A PAGAR POR PODER E ORGÃO ORÇAMENTO FISCAL E DA SEGURIDADE SOCIAL NOVEMBRO A DEZEMBRO DE 2021	Página: 1 / 1
---	---	---------------

RREO - ANEXO 7 (LRF, art. 53, inciso V)

PODER / ORGÃO	RESTOS A PAGAR PROCESSADOS					RESTOS A PAGAR NÃO PROCESSADOS					Saldo Total	
	Inscritos		Pagos (c)	Cancelados (d)	Saldo e = (a + b) - (c + d)	Inscritos		Liquidados (h)	Pagos (i)	Cancelados (j)		Saldo k = (f + g) - (i + j)
	Em Exercícios Anteriores (a)	Em 31 de dezembro de 2020 (b)				Em Exercícios Anteriores (f)	Em 31 de dezembro de 2020 (g)					
RESTOS A PAGAR (EXCETO INTRAORÇAMENTÁRIOS) (I)	92.864,26	438.289,77	434.767,44	0,00	96.386,59	174.062,58	123.601,29	101.961,73	101.961,73	0,00	195.702,14	292.088,73
EXECUTIVO												
Município de Jundiá do Sul	92.864,26	438.289,77	434.767,44	0,00	96.386,59	174.062,58	123.601,29	101.961,73	101.961,73	0,00	195.702,14	292.088,73
Órgão NÃO encontrado: 0	33.284,04	0,00	0,00	0,00	33.284,04	142,70	0,00	0,00	0,00	0,00	142,70	33.426,74
Executivo Municipal	0,00	0,00	0,00	0,00	0,00	333,50	0,00	0,00	0,00	0,00	333,50	333,50
Procuradoria Geral do Município	1.058,56	0,00	0,00	0,00	1.058,56	4.274,32	0,00	0,00	0,00	0,00	4.274,32	5.332,88
Departamento Municipal de Administração	28.001,15	34.743,01	32.313,01	0,00	30.431,15	10.293,15	76.052,30	76.052,30	76.052,30	0,00	10.293,15	40.724,30
Departamento Municipal de Planejamento e Orçamento	9.173,38	0,00	0,00	0,00	9.173,38	6.469,14	0,00	0,00	0,00	0,00	6.469,14	15.642,52
Departamento Municipal de Finanças	295,20	0,00	0,00	0,00	295,20	2.586,00	410,00	0,00	0,00	0,00	2.996,00	3.291,20
Departamento Municipal de Agricultura, Abastecimento e Meio	1.348,34	255,71	411,64	0,00	1.192,41	8.201,76	21.229,00	0,00	0,00	0,00	29.430,76	30.623,17
Departamento Municipal de Educação	7.251,85	28.677,07	28.677,07	0,00	7.251,85	13.107,92	6.552,00	6.552,00	6.552,00	0,00	13.107,92	20.359,77
Departamento Municipal de Cultura	426,72	0,00	0,00	0,00	426,72	5.506,00	0,00	0,00	0,00	0,00	5.506,00	5.932,72
Departamento Municipal de Esportes e Lazer	1.513,78	0,00	0,00	0,00	1.513,78	0,00	0,00	0,00	0,00	0,00	0,00	1.513,78
Departamento Municipal de Saúde	6.435,78	359.453,83	358.205,57	0,00	7.684,04	35.427,10	947,00	947,00	947,00	0,00	35.427,10	43.111,14
Departamento Municipal de Saneamento	0,00	0,00	0,00	0,00	0,00	47.381,25	0,00	0,00	0,00	0,00	47.381,25	47.381,25
Departamento Municipal de Assistência Social	549,34	12.248,15	12.248,15	0,00	549,34	2.161,55	18.410,99	18.410,43	18.410,43	0,00	2.162,11	2.711,45
Departamento de Habitação, Urbanismo e Obras Públicas	1.988,21	2.912,00	2.912,00	0,00	1.988,21	37.944,91	0,00	0,00	0,00	0,00	37.944,91	39.933,12
Departamento Municipal de Transporte Rodoviário	1.537,91	0,00	0,00	0,00	1.537,91	233,28	0,00	0,00	0,00	0,00	233,28	1.771,19
RESTOS A PAGAR (INTRA-ORÇAMENTÁRIOS) (II)	0,00	0,00	0,00	0,00	0,00	0,00	0,00	0,00	0,00	0,00	0,00	0,00
TOTAL (III) = (I + II)	92.864,26	438.289,77	434.767,44	0,00	96.386,59	174.062,58	123.601,29	101.961,73	101.961,73	0,00	195.702,14	292.088,73

ECLAIR RAUEN


Prefeito Municipal

EUNICE PAULINA FERREIRA

Contadora

FERNANDA ALINE DE ANDRADE

Controle Interno

	MUNICÍPIO DE JUNDIAÍ DO SUL RELATÓRIO RESUMIDO DA EXECUÇÃO ORÇAMENTARIA DEMONSTRATIVO DAS RECEITAS E DESPESAS COM AÇÕES E SERVIÇOS PÚBLICOS DE SAÚDE ORÇAMENTO FISCAL E DA SEGURIDADE SOCIAL JANEIRO A DEZEMBRO DE 2021	Página: 1 / 3
---	--	---------------


RREO – ANEXO 12 (LC 141/2012, art. 35)

RECEITAS RESULTANTES DE IMPOSTOS E TRANSFERÊNCIAS CONSTITUCIONAIS E LEGAIS	PREVISÃO INICIAL	PREVISÃO ATUALIZADA (a)	RECEITAS REALIZADAS	
			Até o bimestre (b)	% (b/a) x 100
RECEITA DE IMPOSTOS (I)	1.010.900,00	1.010.900,00	1.606.665,65	158,93
Receita Resultante do Imposto Predial e Territorial Urbano - IPTU	133.300,00	133.300,00	185.221,43	138,95
IPTU	114.000,00	114.000,00	121.459,19	106,54
Multas, Juros de Mora, Dívida Ativa e Outros Encargos do IPTU	19.300,00	19.300,00	63.762,24	330,37
Receita Resultante do Imposto sobre Serviços de Qualquer Natureza - ITBI	562.800,00	562.800,00	1.002.969,97	178,21
ITBI	481.500,00	481.500,00	1.002.969,97	208,30
Multas, Juros de Mora, Dívida Ativa e Outros Encargos do ITBI	81.300,00	81.300,00	0,00	0,00
Receita Resultante do Imposto sobre Serviços de Qualquer Natureza - ISS	51.800,00	51.800,00	118.466,45	228,70
ISS	48.800,00	48.800,00	117.811,16	241,42
Multas, Juros de Mora, Dívida Ativa e Outros Encargos do ISS	3.000,00	3.000,00	655,29	21,84
Receita Resultante do Imposto sobre a Renda e Proventos de Qualquer Natureza Retido na Fonte – IRRF	263.000,00	263.000,00	300.007,80	114,07
RECEITA DE TRANSFERÊNCIAS CONSTITUCIONAIS E LEGAIS (II)	13.525.000,00	13.525.000,00	15.932.744,76	117,80
Cota-Parte FPM	10.400.000,00	10.400.000,00	11.858.712,43	114,03
Cota-Parte ITR	202.000,00	202.000,00	262.872,15	130,13
Cota-Parte IPVA	199.000,00	199.000,00	251.744,76	126,50
Cota-Parte ICMS	2.444.300,00	2.444.300,00	3.474.829,90	142,16
Cota-Parte IPI-Exportação	77.000,00	77.000,00	52.063,92	67,62
Compensações Financeiras Provenientes de Impostos e Transferências Constitucionais	202.700,00	202.700,00	32.521,60	16,04
Desoneração ICMS (LC 87/96)	202.700,00	202.700,00	32.521,60	16,04
Outras	0,00	0,00	0,00	0,00
TOTAL DAS RECEITAS RESULTANTES DE IMPOSTOS E TRANSFERÊNCIAS CONSTITUCIONAIS E LEGAIS - (III) = (I) + (II)	14.535.900,00	14.535.900,00	17.539.410,41	120,66

DESPESAS COM AÇÕES E SERVIÇOS PÚBLICOS DE SAÚDE (ASPS) - POR SUBFUNÇÃO E CATEGORIA ECONÔMICA	DOTAÇÃO INICIAL	DOTAÇÃO ATUALIZADA (c)	DESPESAS EXECUTADAS						
			Até o bimestre (d)	% (d/c) x 100	Liquidadas até o bimestre (e)	% (e/c) x 100	Pagas até o bimestre (f)	% (f/c) x 100	Inscritas em restos a pagar não processados (g)
ATENÇÃO BÁSICA (IV)	957.235,00	872.235,00	594.027,22	68,10	573.141,13	65,71	559.003,84	64,09	20.886,09
Despesas Correntes	928.090,00	843.090,00	594.027,22	70,46	573.141,13	67,98	559.003,84	66,30	20.886,09
Despesas de Capital	29.145,00	29.145,00	0,00	0,00	0,00	0,00	0,00	0,00	0,00
ASSISTÊNCIA HOSPITALAR E AMBULATORIAL (V)	910.000,00	1.282.000,00	1.068.588,86	83,35	961.136,01	74,97	944.441,73	73,67	107.452,85
Despesas Correntes	910.000,00	1.282.000,00	1.068.588,86	83,35	961.136,01	74,97	944.441,73	73,67	107.452,85
Despesas de Capital	0,00	0,00	0,00	0,00	0,00	0,00	0,00	0,00	0,00
SUORTE PROFILÁTICO E TERAPÊUTICO (VI)	0,00	0,00	0,00	0,00	0,00	0,00	0,00	0,00	0,00
Despesas Correntes	0,00	0,00	0,00	0,00	0,00	0,00	0,00	0,00	0,00
Despesas de Capital	0,00	0,00	0,00	0,00	0,00	0,00	0,00	0,00	0,00
VIGILÂNCIA SANITÁRIA (VII)	345,00	345,00	0,00	0,00	0,00	0,00	0,00	0,00	0,00
Despesas Correntes	345,00	345,00	0,00	0,00	0,00	0,00	0,00	0,00	0,00
Despesas de Capital	0,00	0,00	0,00	0,00	0,00	0,00	0,00	0,00	0,00
VIGILÂNCIA EPIDEMIOLÓGICA (VIII)	58.900,00	58.900,00	19.468,97	33,05	19.468,97	33,05	18.338,02	31,13	0,00
Despesas Correntes	58.900,00	58.900,00	19.468,97	33,05	19.468,97	33,05	18.338,02	31,13	0,00
Despesas de Capital	0,00	0,00	0,00	0,00	0,00	0,00	0,00	0,00	0,00
ALIMENTAÇÃO E NUTRIÇÃO (IX)	0,00	0,00	0,00	0,00	0,00	0,00	0,00	0,00	0,00
Despesas Correntes	0,00	0,00	0,00	0,00	0,00	0,00	0,00	0,00	0,00
Despesas de Capital	0,00	0,00	0,00	0,00	0,00	0,00	0,00	0,00	0,00
OUTRAS SUBFUNÇÕES (Apoio Administrativo/Manutenção) (X)	885.270,00	1.309.322,33	1.069.508,57	81,68	989.450,00	75,57	966.095,02	73,79	80.058,57
Despesas Correntes	756.320,00	1.090.372,33	861.228,87	78,98	835.667,52	76,64	812.312,54	74,50	25.561,35
Despesas de Capital	128.950,00	218.950,00	208.279,70	95,13	153.782,48	70,24	153.782,48	70,24	54.497,22
TOTAL (XI) = (IV + V + VI + VII + VIII + IX + X)	2.811.750,00	3.522.802,33	2.751.593,62	78,11	2.543.196,11	72,19	2.487.878,61	70,62	208.397,51

APURAÇÃO DO CUMPRIMENTO DO LIMITE MÍNIMO PARA APLICAÇÃO EM ASPs	DESPESAS EMPENHADAS (d)	DESPESAS LIQUIDADAS (e)	DESPESAS PAGAS (f)
--	-------------------------	-------------------------	--------------------

Total das Despesas com ASPS (XII) = (XI)	2.751.593,62	2.543.196,11	2.487.878,61
(-) Restos a Pagar Não Processados Inscritos Indevidamente no Exercício sem Disponibilidade Financeira (XIII)	0,00	0,00	0,00
(-) Despesas Custeadas com Recursos Vinculados à Parcela do Percentual Mínimo que não foi Aplicada em ASPS em Exercícios Anteriores (XIV)	0,00	0,00	0,00
(-) Despesas Custeadas com Disponibilidade de Caixa Vinculada aos Restos a Pagar Cancelados (XV)	0,00	0,00	0,00
(=) VALOR APLICADO EM ASPS (XVI) = (XII - XIII - XIV - XV)	2.751.593,62	2.543.196,11	2.487.878,61
Despesa Mínima a ser Aplicada em ASPS (XVII) = (III) x 15% (LC 141/2012)			2.630.911,56
Despesa Mínima a ser Aplicada em ASPS (XVII) = (III) x % (Lei Orgânica Municipal)	0,00	0,00	0,00
Diferença entre o Valor Aplicado e a Despesa Mínima a ser Aplicada (XVIII) = (XVI (d ou e) - XVII)	120.682,06	(87.715,45)	(143.032,95)
Limite não Cumprido (XIX) = (XVIII) (Quando valor for inferior a zero)	0,00		
PERCENTUAL DA RECEITA DE IMPOSTOS E TRANSFERÊNCIAS CONSTITUCIONAIS E LEGAIS APLICADO EM ASPS (XVI / III)*100 (mínimo de 15% conforme LC n° 141/2012 ou % da Lei Orgânica Municipal)	15,69	14,50	



MUNICÍPIO DE JUNDIAÍ DO SUL

RELATÓRIO RESUMIDO DA EXECUÇÃO ORÇAMENTARIA

DEMONSTRATIVO DAS RECEITAS E DESPESAS COM AÇÕES E SERVIÇOS PÚBLICOS DE SAÚDE

ORÇAMENTO FISCAL E DA SEGURIDADE SOCIAL

JANEIRO A DEZEMBRO DE 2021

Página: 2 / 3

RREO – ANEXO 12 (LC 141/2012, art. 35)

CONTROLE DO VALOR REFERENTE AO PERCENTUAL MÍNIMO NÃO CUMPRIDO EM EXERCÍCIOS ANTERIORES PARA FINS DE APLICAÇÃO DOS RECURSOS VINCULADOS CONFORME ARTIGOS 25 E 26 DA LC 141/2012	LIMITE NÃO CUMPRIDO				
	Saldo inicial (no exercício atual) (h)	Despesas custeadas no exercício de referência			Saldo final (não aplicado) (l) = (h - (i ou j))
		Empenhadas (i)	Liquidadas (j)	Pagas (k)	
Diferença de limite não cumprido em 2021	0,00	0,00	0,00	0,00	0,00
TOTAL DA DIFERENÇA DE LIMITE NÃO CUMPRIDO EM EXERCÍCIOS ANTERIORES (XX)	0,00	0,00	0,00	0,00	0,00

EXECUÇÃO DE RESTOS A PAGAR										
EXERCÍCIO DO EMPENHO	Valor mínimo para aplicação em ASPS (m)	Valor aplicado em ASPS no exercício (n)	Valor aplicado além do limite mínimo (o) = (n - m), se < 0, então (o) = 0	Total inscrito em RP no exercício (p)	RPNP inscrito indevidamente no exercício sem disponibilidade financeira q = (XIII d)	Valor inscrito em RP considerado no limite (r) = (p - (o + q)), se < 0 então (r) = 0	Total de RP pagos (s)	Total de RP a pagar (t)	Total RP cancelado ou prescritos (u)	Diferença entre o valor aplicado além do limite e o total de RP cancelado (v) = ((o + q) - u)
Empenhos de 2021	2.630.911,56	2.751.593,62	120.682,06	0,00	0,00	0,00	0,00	0,00	0,00	120.682,06

TOTAL DOS RESTOS A PAGAR CANCELADOS OU PRESCRITOS ATÉ O FINAL DO EXERCÍCIO ATUAL QUE AFETARAM O CUMPRIMENTO DO LIMITE (XXI)	0,00
---	------

TOTAL DOS RESTOS A PAGAR CANCELADOS OU PRESCRITOS ATÉ O FINAL DO EXERCÍCIO ANTERIOR QUE AFETARAM O CUMPRIMENTO DO LIMITE (XXII)	0,00
---	------


TOTAL DOS RESTOS A PAGAR CANCELADOS OU PRESCRITOS NO EXERCÍCIO ATUAL QUE AFETARAM O CUMPRIMENTO DO LIMITE (XXIII) = (XXI - XXII)	0,00
--	------

"CONTROLE DE RESTOS A PAGAR CANCELADOS OU PRESCRITOS CONSIDERADOS PARA FINS DE APLICAÇÃO DA DISPONIBILIDADE DE CAIXA CONFORME ARTIGO 24 § 1º e 2º DA LC 141/2012	RESTOS A PAGAR CANCELADOS OU PRESCRITOS				
	Saldo inicial (w)	Despesas custeadas no exercício de referência			Saldo final (não aplicado) (aa) = (w - (x ou y))
		Empenhadas (x)	Liquidadas (y)	Pagas (z)	
Restos a pagar cancelados ou prescritos em 2021 a compensar (XXIV)	0,00	0,00	0,00	0,00	0,00
TOTAL DE RESTOS A PAGAR CANCELADOS OU PRESCRITOS (XXVII)	0,00	0,00	0,00	0,00	0,00

RECEITAS ADICIONAIS PARA O FINANCIAMENTO DA SAÚDE NÃO COMPUTADAS NO CÁLCULO DO MÍNIMO	PREVISÃO INICIAL	PREVISÃO ATUALIZADA (a)	RECEITAS REALIZADAS	
			Até o bimestre (b)	% (b/a) x 100
RECEITAS DE TRANSFERÊNCIAS PARA A SAÚDE (XXVIII)	1.267.850,00	1.267.850,00	1.834.346,17	144,68
Proveniente da União	1.075.000,00	1.075.000,00	1.712.159,10	159,27
Proveniente dos Estados	192.850,00	192.850,00	122.187,07	63,36
Proveniente de outros Municípios	0,00	0,00	0,00	0,00
RECEITA DE OPERAÇÕES DE CRÉDITO INTERNAS E EXTERNAS VINCULADAS A SAÚDE (XXIX)	0,00	0,00	0,00	0,00
OUTRAS RECEITAS (XXX)	6.857,00	6.857,00	113.481,16	1.654,97
TOTAL DE RECEITAS ADICIONAIS PARA FINANCIAMENTO DA SAÚDE (XXXI) = (XXVIII + XXIX + XXX)	1.274.707,00	1.274.707,00	1.947.827,33	152,81

DESPESAS COM SAÚDE NÃO COMPUTADAS NO CÁLCULO DO MÍNIMO									
DESPESAS COM SAÚDE POR SUBFUNÇÕES E CATEGORIA ECONÔMICA NÃO COMPUTADAS NO CÁLCULO DO MÍNIMO	DOTAÇÃO INICIAL	DOTAÇÃO ATUALIZADA (c)	DESPESAS EXECUTADAS						
			Até o bimestre (d)	% (d/c) x 100	Liquidadas até o bimestre (e)	% (e/c) x 100	Pagas até o bimestre (f)	% (f/c) x 100	Inscritas em restos a pagar não processados (g)
ATENÇÃO BÁSICA (XXXII)	616.115,00	1.050.251,88	730.587,80	69,56	729.509,25	69,46	729.313,75	69,44	1.078,55
Despesas Correntes	586.970,00	828.438,59	626.393,80	75,61	625.315,25	75,48	625.119,75	75,46	1.078,55
Despesas de Capital	29.145,00	221.813,29	104.194,00	46,97	104.194,00	46,97	104.194,00	46,97	0,00
ASSISTÊNCIA HOSPITALAR E AMBULATORIAL (XXXIII)	940.100,00	2.107.059,83	1.784.148,62	84,67	1.779.852,51	84,47	1.763.162,74	83,68	4.296,11

Despesas Correntes	930.100,00	2.072.059,83	1.751.148,62	84,51	1.746.852,51	84,31	1.730.162,74	83,50	4.296,11
Despesas de Capital	10.000,00	35.000,00	33.000,00	94,29	33.000,00	94,29	33.000,00	94,29	0,00
SUORTE PROFILÁTICO E TERAPÊUTICO (XXXIV)	0,00	0,00	0,00	0,00	0,00	0,00	0,00	0,00	0,00
Despesas Correntes	0,00	0,00	0,00	0,00	0,00	0,00	0,00	0,00	0,00
Despesas de Capital	0,00	0,00	0,00	0,00	0,00	0,00	0,00	0,00	0,00
VIGILÂNCIA SANITÁRIA (XXXV)	345,00	345,00	0,00	0,00	0,00	0,00	0,00	0,00	0,00
Despesas Correntes	345,00	345,00	0,00	0,00	0,00	0,00	0,00	0,00	0,00
Despesas de Capital	0,00	0,00	0,00	0,00	0,00	0,00	0,00	0,00	0,00
VIGILÂNCIA EPIDEMIOLÓGICA (XXXVI)	54.440,00	72.040,00	43.247,33	60,03	43.247,33	60,03	43.247,32	60,03	0,00
Despesas Correntes	49.740,00	67.340,00	43.247,33	64,22	43.247,33	64,22	43.247,32	64,22	0,00
Despesas de Capital	4.700,00	4.700,00	0,00	0,00	0,00	0,00	0,00	0,00	0,00
ALIMENTAÇÃO E NUTRIÇÃO (XXXVII)	0,00	0,00	0,00	0,00	0,00	0,00	0,00	0,00	0,00
Despesas Correntes	0,00	0,00	0,00	0,00	0,00	0,00	0,00	0,00	0,00
Despesas de Capital	0,00	0,00	0,00	0,00	0,00	0,00	0,00	0,00	0,00
OUTRAS SUBFUNÇÕES (XXXVIII)	69.460,00	177.436,76	98.286,91	55,39	98.286,91	55,39	98.286,91	55,39	0,00
Despesas Correntes	660,00	105.104,37	98.286,91	93,51	98.286,91	93,51	98.286,91	93,51	0,00
Despesas de Capital	68.800,00	72.332,39	0,00	0,00	0,00	0,00	0,00	0,00	0,00
TOTAL DAS DESPESAS NÃO COMPUTADAS NO CÁLCULO DO MÍNIMO (XXXIX) = (XXXII + XXXIII + XXXIV + XXXV + XXXVI + XXXVII + XXXVIII)	1.680.460,00	3.407.133,47	2.656.270,66	77,96	2.650.896,00	77,80	2.634.010,72	77,31	5.374,66

	MUNICÍPIO DE JUNDIAÍ DO SUL RELATÓRIO RESUMIDO DA EXECUÇÃO ORÇAMENTARIA DEMONSTRATIVO DAS RECEITAS E DESPESAS COM AÇÕES E SERVIÇOS PÚBLICOS DE SAÚDE ORÇAMENTO FISCAL E DA SEGURIDADE SOCIAL JANEIRO A DEZEMBRO DE 2021	Página: 3 / 3
---	--	----------------------

RREO – ANEXO 12 (LC 141/2012, art. 35)

DESPESAS TOTAIS COM SAÚDE EXECUTADAS COM COM RECURSOS PRÓPRIOS E COM RECURSOS TRANSFERIDOS DE OUTROS ENTES	DOTAÇÃO INICIAL	DOTAÇÃO ATUALIZADA (c)	DESPESAS EXECUTADAS						
			Até o bimestre (d)	% (d/c) x 100	Liquidadas até o bimestre (e)	% (e/c) x 100	Pagas até o bimestre (f)	% (f/c) x 100	Inscritas em restos a pagar não processados (g)
ATENÇÃO BÁSICA (XL) = (IV + XXXII)	1.573.350,00	1.922.486,88	1.324.615,02	68,90	1.302.650,38	67,76	1.288.317,59	67,01	21.964,64
ASSISTÊNCIA HOSPITALAR E AMBULATORIAL (XLI) = (V + XXXIII)	1.850.100,00	3.389.059,83	2.852.737,48	84,17	2.740.988,52	80,88	2.707.604,47	79,89	111.748,96
SUORTE PROFILÁTICO E TERAPÊUTICO (XLII) = (VI + XXXIV)	0,00	0,00	0,00	0,00	0,00	0,00	0,00	0,00	0,00
VIGILÂNCIA SANITÁRIA (XLIII) = (VII + XXXV)	690,00	690,00	0,00	0,00	0,00	0,00	0,00	0,00	0,00
VIGILÂNCIA EPIDEMIOLÓGICA (XLIV) = (VIII + XXXVI)	113.340,00	130.940,00	62.716,30	47,90	62.716,30	47,90	61.585,34	47,03	0,00
ALIMENTAÇÃO E NUTRIÇÃO (XLV) = (XIX + XXXVII)	0,00	0,00	0,00	0,00	0,00	0,00	0,00	0,00	0,00
OUTRAS SUBFUNÇÕES (XLVI) = (X + XXXVIII)	954.730,00	1.486.759,09	1.167.795,48	78,55	1.087.736,91	73,16	1.064.381,93	71,59	80.058,57
TOTAL DAS DESPESAS COM SAÚDE (XLVII) = (XI + XXXIX)	4.492.210,00	6.929.935,80	5.407.864,28	78,04	5.194.092,11	74,95	5.121.889,33	73,91	213.772,17
(-) Despesas executadas com recursos provenientes das transferências de recursos de outros entes ¹	1.669.760,00	3.196.431,97	2.479.198,23	77,56	2.473.823,57	77,39	2.472.538,62	77,35	5.374,66
TOTAL DAS DESPESAS EXECUTADAS COM RECURSOS PRÓPRIOS (XLVIII)	0,00	0,00	0,00	0,00	0,00	0,00	0,00	0,00	0,00

ECLAIR RAUEN


Prefeito Municipal

EUNICE PAULINA FERREIRA

Contadora

FERNANDA ALINE DE ANDRADE

Controle Interno

	MUNICÍPIO DE JUNDIAÍ DO SUL RELATÓRIO DE GESTÃO FISCAL DEMONSTRATIVO SIMPLIFICADO DO RELATÓRIO DE GESTÃO FISCAL ORÇAMENTO FISCAL E DA SEGURIDADE SOCIAL JANEIRO A DEZEMBRO DE 2021	Página: 1 / 1
---	---	----------------------

LRF, art. 48 - Anexo 6

RECEITA CORRENTE LÍQUIDA	VALOR ATÉ O QUADRIMESTRE	
Receita Corrente Líquida	20.962.770,66	
Receita Corrente Líquida Ajustada para Cálculo dos Limites de Endividamento	20.864.819,65	
Receita Corrente Líquida Ajustada para Cálculo dos Limites da Despesa com Pessoal	20.864.819,65	
DESPESA COM PESSOAL	VALOR	% SOBRE A RCL AJUSTADA
Despesa total com pessoal - DTP	8.352.165,94	40,03
Limite máximo (incisos I, II e III, art. 20 da LRF)	11.267.002,61	54,00

Limite prudencial (§ único, art. 22 da LRF)	10.703.652,48	51,30
Limite de alerta (inciso II do §1º do art. 59 da LRF)	10.140.302,35	48,60
DÍVIDA CONSOLIDADA	VALOR	% SOBRE A RCL
Dívida consolidada líquida	-9.063.180,78	-43,23
Limite definido por resolução do senado federal	25.155.324,79	120,00
GARANTIA DE VALORES	VALOR	% SOBRE A RCL
Total das garantias concedidas	0,00	0,00
Limite definido por resolução do senado federal	4.611.809,55	22,00
OPERAÇÕES DE CRÉDITO	VALOR	% SOBRE A RCL
Operações de crédito internas e externas	0,00	0,00
Limite definido pelo senado federal para operações de crédito internas e externas	3.338.371,14	16,00
Operações de crédito por antecipação da receita	0,00	0,00
Limite definido pelo senado federal para operações de crédito por antecipação da receita	1.460.537,38	7,00
RESTO A PAGAR	RESTOS A PAGAR EMPENHADOS E NÃO LIQUIDADOS DO EXERCÍCIO	DISPONIBILIDADE DE CAIXA LÍQUIDA (APÓS A INSCRIÇÃO EM RESTOS A PAGAR NÃO PROCESSADOS DO EXERCÍCIO)
Valor Total	543.745,29	8.681.431,48

ECLAIR RAUEN

Prefeito Municipal

EUNICE PAULINA FERREIRA

Contadora

FERNANDA ALINE DE ANDRADE

Controle Interno



Município de Jundiá do Sul - 2021
BALANCETE FINANCEIRO DO CMDCA NOVEMBRO A DEZEMBRO 2021

Período: 01/11/2021 até 31/12/2021

Órgão/Unidade/Projeto Atividade/Natureza despesa/Fonte recurso	(E) exclusivo (NE) Não Exclusivo	Orçado (a)	Atualizado (b)	Empenhado (c)	% (c/b)	Liquidado (d)	% (d/b)	Pago (e)	% (e/b)
03 Procuradoria Geral do Município		9.250,00	0,00	0,00	NAN	0,00	NAN	0,00	NAN
001 Procuradoria Geral		9.250,00	0,00	0,00	NAN	0,00	NAN	0,00	NAN
2008 Encargos Centralizados com Estagiários	(NE)	9.250,00	0,00	0,00	NAN	0,00	NAN	0,00	NAN
3.3.90.36.00.00 OUTROS SERVIÇOS DE TERCEIROS - PESSOA FÍSICA		1.250,00	0,00	0,00	NAN	0,00	NAN	0,00	NAN
00290 00000 Recursos Ordinários (Livres)		1.250,00	0,00	0,00	NAN	0,00	NAN	0,00	NAN
3.3.90.39.00.00 OUTROS SERVIÇOS DE TERCEIROS - PESSOA JURÍDICA		8.000,00	0,00	0,00	NAN	0,00	NAN	0,00	NAN
00300 00000 Recursos Ordinários (Livres)		8.000,00	0,00	0,00	NAN	0,00	NAN	0,00	NAN
09 Departamento Municipal de Educação		1.279.965,00	1.498.022,41	179.886,53	12,01	252.542,76	16,86	232.231,64	15,50
001 DEC - Divisão de Educação		1.279.965,00	1.498.022,41	179.886,53	12,01	252.542,76	16,86	232.231,64	15,50
2046 Valorização, Qualificação e Capacitação de Professores e	(NE)	13.310,00	13.310,00	0,00	0,00	0,00	0,00	0,00	0,00
3.3.90.14.00.00 DIÁRIAS - CIVIL		5.500,00	5.500,00	0,00	0,00	0,00	0,00	0,00	0,00
01800 00104 Demais Impostos Vinculados à Educação Básica		5.500,00	5.500,00	0,00	0,00	0,00	0,00	0,00	0,00
3.3.90.36.00.00 OUTROS SERVIÇOS DE TERCEIROS - PESSOA FÍSICA		3.810,00	3.810,00	0,00	0,00	0,00	0,00	0,00	0,00
01810 00104 Demais Impostos Vinculados à Educação Básica		3.810,00	3.810,00	0,00	0,00	0,00	0,00	0,00	0,00
3.3.90.39.00.00 OUTROS SERVIÇOS DE TERCEIROS - PESSOA JURÍDICA		4.000,00	4.000,00	0,00	0,00	0,00	0,00	0,00	0,00
01820 00104 Demais Impostos Vinculados à Educação Básica		4.000,00	4.000,00	0,00	0,00	0,00	0,00	0,00	0,00
2048 Manutenção do Programa de Alimentação Escolar	(NE)	55.380,00	57.187,75	32.662,54	57,11	34.895,88	61,02	34.895,88	61,02
3.3.90.32.00.00 MATERIAL, BEM OU SERVIÇO PARA DISTRIBUIÇÃO		55.380,00	57.187,75	32.662,54	57,11	34.895,88	61,02	34.895,88	61,02
01840 00112 Transferências Voluntárias Públicas Federais		55.380,00	57.187,75	32.662,54	57,11	34.895,88	61,02	34.895,88	61,02
2049 Manutenção do Programa de Transporte Escolar	(NE)	211.600,00	409.049,66	100.919,13	24,67	144.435,11	35,31	119.174,35	29,13
3.1.90.11.00.00 VENCIMENTOS E VANTAGENS FIXAS - PESSOAL CIVIL		65.000,00	165.800,00	47.622,80	28,72	47.622,80	28,72	47.622,80	28,72
01850 00103 5% sobre Transferências Constitucionais FUNDEB		65.000,00	165.800,00	47.622,80	28,72	47.622,80	28,72	47.622,80	28,72
3.1.90.13.00.00 OBRIGAÇÕES PATRONAIS		14.300,00	42.300,00	10.853,43	25,66	10.853,43	25,66	6.571,62	15,54
01860 00103 5% sobre Transferências Constitucionais FUNDEB		14.300,00	42.300,00	10.853,43	25,66	10.853,43	25,66	6.571,62	15,54
3.1.90.94.00.00 INDENIZAÇÕES E RESTITUIÇÕES TRABALHISTAS		21.300,00	21.300,00	0,00	0,00	0,00	0,00	0,00	0,00
01870 00103 5% sobre Transferências Constitucionais FUNDEB		21.300,00	21.300,00	0,00	0,00	0,00	0,00	0,00	0,00
3.3.90.14.00.00 DIÁRIAS - CIVIL		4.000,00	4.000,00	0,00	0,00	0,00	0,00	0,00	0,00
01880 00103 5% sobre Transferências Constitucionais FUNDEB		2.000,00	2.000,00	0,00	0,00	0,00	0,00	0,00	0,00
01890 00104 Demais Impostos Vinculados à Educação Básica		2.000,00	2.000,00	0,00	0,00	0,00	0,00	0,00	0,00
3.3.90.30.00.00 MATERIAL DE CONSUMO		107.000,00	175.649,66	42.442,90	24,16	85.958,88	48,94	64.979,93	36,99
01900 00103 5% sobre Transferências Constitucionais FUNDEB		10.000,00	35.000,00	9.330,65	26,66	8.011,56	22,89	8.011,56	22,89
01910 00104 Demais Impostos Vinculados à Educação Básica		7.000,00	37.649,66	11.822,98	31,40	23.333,84	61,98	21.209,49	56,33
01920 00119 Transferências Voluntárias Públicas Federais		40.000,00	50.000,00	14.937,45	29,87	20.213,05	40,43	9.408,81	18,82
01930 00123 Transferências Voluntárias Públicas Federais		50.000,00	53.000,00	6.351,82	11,98	34.400,43	64,91	26.350,07	49,72
2050 Manutenção do Ensino Fundamental - FUNDEB 40%	(NE)	794.800,00	794.800,00	2.527,90	0,32	40.314,54	5,07	45.568,86	5,73
3.1.90.11.00.00 VENCIMENTOS E VANTAGENS FIXAS - PESSOAL CIVIL		230.000,00	230.000,00	0,00	0,00	0,00	0,00	0,00	0,00
02020 00102 Fundeb 40%		230.000,00	230.000,00	0,00	0,00	0,00	0,00	0,00	0,00
3.1.90.13.00.00 OBRIGAÇÕES PATRONAIS		50.000,00	50.000,00	0,00	0,00	0,00	0,00	5.254,32	10,51
02030 00102 Fundeb 40%		50.000,00	50.000,00	0,00	0,00	0,00	0,00	5.254,32	10,51

05010 00934 Transferências Voluntárias Públicas Federais	35.000,00	70.000,00	0,00	0,00	0,00	0,00	0,00	0,00	0,00
3.1.90.13.00.00 OBRIGAÇÕES PATRONAIS	19.980,00	29.980,00	0,00	0,00	0,00	0,00	0,00	0,00	0,00
05020 00000 Recursos Ordinários (Livres)	11.980,00	11.980,00	0,00	0,00	0,00	0,00	0,00	0,00	0,00
05030 00934 Transferências Voluntárias Públicas Federais	8.000,00	18.000,00	0,00	0,00	0,00	0,00	0,00	0,00	0,00
3.1.90.94.00.00 INDENIZAÇÕES E RESTITUIÇÕES TRABALHISTAS	19.000,00	9.000,00	0,00	0,00	0,00	0,00	0,00	0,00	0,00
05040 00000 Recursos Ordinários (Livres)	16.000,00	6.000,00	0,00	0,00	0,00	0,00	0,00	0,00	0,00
05050 00934 Transferências Voluntárias Públicas Federais	3.000,00	3.000,00	0,00	0,00	0,00	0,00	0,00	0,00	0,00
3.3.90.14.00.00 DIÁRIAS - CIVIL	10.000,00	7.000,00	0,00	0,00	0,00	0,00	0,00	0,00	0,00
05060 00000 Recursos Ordinários (Livres)	3.500,00	500,00	0,00	0,00	0,00	0,00	0,00	0,00	0,00



Município de Jundiá do Sul - 2021
BALANCETE FINANCEIRO DO CMDCA NOVEMBRO A DEZEMBRO 2021

Período: 01/11/2021 até 31/12/2021

Orgão/Unidade/Projeto Atividade/Natureza despesa/Fonte recurso	(E) Exclusivo (NE) Não Exclusivo	Orçado (a)	Atualizado (b)	Empenhado (c)	% (c/b)	Liquidado (d)	% (d/b)	Pago (e)	% (e/b)
05070 00934 Transferências Voluntárias Públicas Federais		2.000,00	2.000,00	0,00	0,00	0,00	0,00	0,00	0,00
05080 00936 Transferências Voluntárias Públicas Federais		3.000,00	3.000,00	0,00	0,00	0,00	0,00	0,00	0,00
05090 00940 Transferências Voluntárias Públicas Federais		1.500,00	1.500,00	0,00	0,00	0,00	0,00	0,00	0,00
3.3.90.30.00.00 MATERIAL DE CONSUMO		32.000,00	53.776,40	10.114,55	18,81	12.333,42	22,93	12.333,82	22,94
05100 00000 Recursos Ordinários (Livres)		15.000,00	21.000,00	5.097,50	24,27	5.097,10	24,27	5.097,50	24,27
05110 00770 Transferências Voluntárias Públicas Federais		5.000,00	20.776,40	5.017,05	24,15	7.236,32	34,83	7.236,32	34,83
05120 00771 Transferências Voluntárias Públicas Federais		5.000,00	5.000,00	0,00	0,00	0,00	0,00	0,00	0,00
05130 00936 Transferências Voluntárias Públicas Federais		4.000,00	4.000,00	0,00	0,00	0,00	0,00	0,00	0,00
05140 00940 Transferências Voluntárias Públicas Federais		3.000,00	3.000,00	0,00	0,00	0,00	0,00	0,00	0,00
3.3.90.36.00.00 OUTROS SERVIÇOS DE TERCEIROS - PESSOA FÍSICA		12.500,00	12.500,00	0,00	0,00	0,00	0,00	0,00	0,00
05150 00000 Recursos Ordinários (Livres)		5.000,00	5.000,00	0,00	0,00	0,00	0,00	0,00	0,00
05160 00770 Transferências Voluntárias Públicas Federais		1.000,00	1.000,00	0,00	0,00	0,00	0,00	0,00	0,00
05170 00771 Transferências Voluntárias Públicas Federais		1.500,00	1.500,00	0,00	0,00	0,00	0,00	0,00	0,00
05180 00934 Transferências Voluntárias Públicas Federais		2.000,00	2.000,00	0,00	0,00	0,00	0,00	0,00	0,00
05190 00936 Transferências Voluntárias Públicas Federais		2.000,00	2.000,00	0,00	0,00	0,00	0,00	0,00	0,00
05200 00940 Transferências Voluntárias Públicas Federais		1.000,00	1.000,00	0,00	0,00	0,00	0,00	0,00	0,00
3.3.90.39.00.00 OUTROS SERVIÇOS DE TERCEIROS - PESSOA JURÍDICA		12.860,00	56.360,00	24.866,80	44,12	1.965,91	3,49	1.965,91	3,49
05210 00000 Recursos Ordinários (Livres)		10.000,00	10.000,00	1.850,80	18,51	1.965,91	19,66	1.965,91	19,66
05220 00770 Transferências Voluntárias Públicas Federais		1.000,00	18.500,00	0,00	0,00	0,00	0,00	0,00	0,00
05230 00771 Transferências Voluntárias Públicas Federais		1.000,00	1.000,00	0,00	0,00	0,00	0,00	0,00	0,00
05240 00934 Transferências Voluntárias Públicas Federais		860,00	26.860,00	23.016,00	85,69	0,00	0,00	0,00	0,00
4.4.90.52.00.00 EQUIPAMENTOS E MATERIAL PERMANENTE		13.310,00	13.310,00	0,00	0,00	0,00	0,00	0,00	0,00
05250 00000 Recursos Ordinários (Livres)		6.655,00	6.655,00	0,00	0,00	0,00	0,00	0,00	0,00
05260 00771 Transferências Voluntárias Públicas Federais		3.500,00	3.500,00	0,00	0,00	0,00	0,00	0,00	0,00
05270 00940 Transferências Voluntárias Públicas Federais		3.155,00	3.155,00	0,00	0,00	0,00	0,00	0,00	0,00
15 Departamento de Habitação, Urbanismo e Obras Públicas		1.000,00	1.000,00	0,00	0,00	0,00	0,00	0,00	0,00
003 Divisão de Obras		1.000,00	1.000,00	0,00	0,00	0,00	0,00	0,00	0,00
1002 Melhoria da Estrutura Física da Escola Rural Maria Ruth Conde (NE)		1.000,00	1.000,00	0,00	0,00	0,00	0,00	0,00	0,00
4.4.90.51.00.00 OBRAS E INSTALAÇÕES		1.000,00	1.000,00	0,00	0,00	0,00	0,00	0,00	0,00
05870 00103 5% sobre Transferências Constitucionais FUNDEB		1.000,00	1.000,00	0,00	0,00	0,00	0,00	0,00	0,00
TOTAL		1.735.865,00	2.040.448,81	242.412,63	11,88	395.471,30	19,38	374.064,95	18,33

ECLAIR RAUEN
Prefeito Municipal

EUNICE FERREIRA PAULINA
Contadora

FERNANDA ALINE ANDRADE
Controle Interno

[DESENVOLVIMENTO]

Dez novos destinos do Voe Paraná estimulam a economia, afirma governador

Programa é um estímulo ao turismo regional, que emprega muitas pessoas. Cidades atendidas são: Cianorte, Telêmaco Borba, Arapongas, Campo Mourão, Apucarana, Guaíra, Francisco Beltrão, Cornélio Procópio, União da Vitória e Umuarama

AEN

Cianorte, Telêmaco Borba, Arapongas, Campo Mourão, Apucarana, Guaíra, Francisco Beltrão, Cornélio Procópio, União da Vitória e Umuarama. Essas dez cidades agora estão conectadas com Curitiba com voos semanais, operados pela Azul Linhas Aéreas. A iniciativa é parte

do Voe Paraná, maior programa de voos regionais do País. O governador Carlos Massa Ratinho Junior comemorou a retomada nesta terça-feira (25). “O Voe Paraná é o maior programa de aviação regional do País. A ideia é conectar Interior e Capital, e consequentemente todo

o País. É um movimento que atrai novas empresas, que podem se instalar em cidades-polo. São cidades que nunca sonharam com essa logística regular e agora o sonho virou realidade. Isso estimula a economia paranaense num momento de retomada”, disse.

Segundo ele, o programa também é um estímulo ao turismo regional, que emprega muitas pessoas, e favorece o desenvolvimento de comunidades locais. “O Voe Paraná foi lançado em 2019 justamente com essas premissas: desenvolvimento econômico e turismo. Com

a pandemia houve a interrupção, mas agora eles foram retomados. Nesse hiato fizemos investimentos em infraestrutura dos aeroportos em parceria com as prefeituras e agora a ideia é consolidar esse programa, que vai atrair cada vez mais paranaenses”, afirmou o governador.

#VACINASIM

Com mais de 600 casos de Covid em W. Braz, quantas mortes teríamos sem a vacina?

No mês de março de 2021, antes da vacinação, foram registradas 30 mortes, enquanto em janeiro de 2022, o município somou mais de 600 casos e uma óbito pela doença



Da redação

O ano de 2021 terminava em clima de esperança. Com o avanço da vacinação, a queda na contaminação e a baixa nas mortes, parecia que a vida estaria próxima de voltar ao normal em 2022. Infelizmente não foi o que aconteceu.

Após as festas de fim de ano, o número de casos de contaminação disparou em todo o Brasil, chegando a recordes nunca vistos em outros períodos da pandemia. Mas desta vez está tudo diferente.

Embora haja um grande número de casos ativos, a vacinação vem mostrando sua eficácia, principalmente em relação ao número de mortes relacionadas a doença. Apesar disso, a nova onda fez com que muitas pessoas ainda duvidassem da eficiência dos imunizantes.

Pensando nisso, a Folha fez um comparativo com base nos dados do município de Wenceslau Braz entre o período antes da vacinação e depois da imunização, onde grande parte da população adulta já estava

vacinada com a primeira e a segunda dose.

O comparativo foi feito de acordo com os boletins informativos divulgados pela prefeitura, visto que, os boletins disponíveis para visualização são a partir do mês de março de 2021 até janeiro de 2022.

Em março de 2021, o município de Wenceslau Braz começava o mês somando 17 mortes por Covid-19 e cerca de 185 casos positivos da doença. Já no final do mês, somava-se mais 30 óbitos, ou seja, quase uma morte por dia durante o mês, totalizando 47 óbitos. Neste período a vacinação estava começando, grande parte dos vacinados eram profissionais da saúde que estavam na linha de frente da pandemia e idosos com mais 70 anos.

Nos meses abril e maio e junho os casos positivos ficaram entre 70 a 195 casos positivos, mantendo esta média durante todo o mês. Nestes meses somou-se 31 mortes pelo vírus, totalizando 78 óbitos no município. A vacinação

estava para pessoas com doenças graves entre 55 até 60 anos, depois 54 anos, 49 anos e profissionais da educação de 34 anos ou mais.

Nos meses de julho e agosto os casos e mortes começaram a baixar. Em julho foram registrados de 10 a 33 casos positivos e 3 mortes. Já em agosto foram registrados 40 casos e 1 morte. Nestes dois meses totalizou-se 82 mortes pelo vírus. A vacinação nestes meses já começou a ser aplicada massivamente, a faixa etária começou em 40 anos e chegou até os 18 anos. Além disso, neste período grande parte da população já começava a tomar a segunda dose da vacina.

Em setembro houve registros de 19 a 32 casos positivos e 3 mortes. No mês de outubro os casos e as mortes tiveram uma queda mais que consideravam, foram registrados apenas 12 casos e infelizmente 1 óbito. Após este período o município totalizava 85 mortes por Covid-19.

Nos meses seguintes, novembro e dezembro,

a vacinação já passou para adolescentes de 12 a 17 anos. Além de grande parte da população já estar tomando a segunda dose dos imunizantes, fora os que tomaram a vacina de dose única e já se encontravam imunizados.

O mês de novembro foi tranquilo, não passando de 5 casos positivos, porém em dezembro e principalmente após as festividades natalinas os casos começaram a subir novamente chegando a 62 no fim do mês.

Janeiro de 2022 começou com uma explosão de casos e, no momento, há 621 casos positivos e apenas um óbito relacionado a doença no município.

O que a Folha quer mostrar para os leitores é que, nos meses em que haviam poucos casos, mas a vacinação se encontrava no início, houve um número mais que considerável de mortes. Por exemplo, em março de 2021, que somava-se 185 casos ativos, houve 30 óbitos no mês. Já em janeiro de 2022, há mais que o triplo de casos,

totalizando 621 positivos e 1 morte. Isso mostra que a vacinação é eficaz e cada dia mais vem fazendo a diferença salvando inúmeras vidas.

Além disso, as mortes por Covid-19 relatadas após a vacinação geralmente têm relação com outras doenças, comorbidades graves ou faixa etária avançada.

Vale lembrar ainda que, a proteção contra o coronavírus acontece somente entre duas e quatro semanas depois da aplicação da segunda dose. Por isso, quem tomou a primeira dose ainda não está imunizado e pode contrair o vírus. E se recebeu a segunda dose, o efeito da vacina será pleno após um mês, mas mesmo assim não totalmente, porque nenhuma vacina é 100% eficaz contra o coronavírus. Por esses motivos, o uso de máscara, álcool em gel e o distanciamento social ainda devem ser mantidos.